

Geriye Bakış: Güncelleme

Bu kitabı yazmaya başladığım son on yıldan beri, astroloji çalışmalarım ve araştırmalarım devam etti ve bilgim oldukça gelişti. Çalışmalarım, anlayışım ve deneyimlerime dayalı olarak; bu kitapta paylaşılan kavramları ve birçok hesaplamayı geliştirdim. Bilgimdeki gelişimin yansımalarına göre gelecekte bu kitabı yeniden düzenleyebilir ya da yeni bir kitap yazabilirim. Bununla birlikte, bu kitabın bazı temel kavramların açıklanmasında hala yararlı olabileceğini ve ileri düzeyde çalışmalara zemin oluşturacağını düşünüyorum. Sonuç olarak bu kitabı sizlerle paylaşıyorum.

Ücretsiz olarak bazı araştırmalarım <http://www.VedicAstrologer.org/articles> da makale olarak paylaşılmıştır.

Jyotish üzerine yazılarım yahoogroup ta arşivlenmiştir.

<http://groups.yahoo.com/group/JyotishWritings/mesBilges>

P.V.R. Narasimha Rao
Mart 18, 2010

Vedik Astroloji

Bütüncül Bir Yaklaşım

© *P.V.R. Narasimha Rao*

İlk Yayın 2000

ॐ श्री महागणाधिपतये नमः
ॐ श्री जगन्नाथस्वामी नयनपथगामी भवतु मे

विश्वेशो मधुसूदनो यदुवरो गीतागुरुर्ज्ञानदो ।
गोपालो मदनान्तकादिविनुतो गोपीप्रियो मोहनः ।
कृष्णो वृष्णिकुलोद्भवोऽपरगुरुः पूर्णावतारो हरिः ।
गोविन्दस्सुरनायकोऽवतु सदा मां नारसिंहं नतम् ॥

Evrenin lordu, iblis Madhu'nun yok edicisi, Yadu topluluğunun yol göstericisi, Gita'nın öğretmeni, Bilgi veren, çobanımız, Shiva'nın duasındaki – Aşk Tanrısı yok edicisi, Gopi'lerin sevgilisi, cazibe ile yüklü, Krishna, Vrishni soyundan gelen, önünde ve ardında daha başka Öğretici olmayan, eksiksiz Enkarne, Vishnu, Govinda, Tanrıların lideri – önünde eğilen ben Narasimha'yı (Rao) her daim kutsa.

İTHAF

Bu kitap alçakgönüllülükle Jyotish öğrendiğim yüce ruhlu üç büyük adama ithaf edilmiştir.

1. **Sri P. Venkata Subrahmanyachalapathi Rao** (Babam ve ilk gurum),
2. **Dr. B. V. Raman** (Kendisini Jyotish' in hizmetine adayan ölümsüz yazar) ve
3. **Pt. Sanjay Rath** (Yazar, gurum ve “Sri Jagannath Vedic Center “ kurucusu).

Az olan bilgimi başkalarıyla paylaşmanın coşkusu dışında, bu kitabı yazmaktaki tek yeterliliğim bu üç gurudan kazandığım bilgilerdir. Kaleminden ya da bilgisayarımın klavyesinden ne dökülürse Mahavishnu ve yukarıdaki üç büyük adamdan aldığım nimet ve bilgiler nedeniyledir. Bu kitap gerçekten bana değil onlara aittir¹.

¹*Ancak bu kitaptaki tüm hatalar bana aittir.*

Yazar Hakkında

P.V.R. Narasimha Rao bir mühendistir. Lisans eğitimini 1987 – 1991 yılları arasında Hindistan Teknoloji Enstitüsü, Madras Elektrik ve Elektronik Mühendisliği Bölümü'nde almıştır. Yüksek lisansını 1991 – 1993 yılları arasında Rice Üniversitesi, Houston – ABD' de yapmıştır. Boston-USA yakınlarında yazılım mühendisi olarak çalışmaktadır.

Jyotish ve Sanskrit edebiyatı ciddi ilgi alanlarıdır. Akademik kariyerinde genç yaşlarında aldığı Sanskrit dilinde lisans derecesine eşdeğer iki diploma vardır. Bunlar, 10 yaşında Bharatiya Vidya Bhavan' dan “*Sanskrita Bhaashaa Kovida*” ve 11 yaşında Baroda meclisinden aldığı “*Sanskrita Bhaashaa Visaarada*” diplomalı rütbedir. Gayretli bir Jyotish öğrencisidir ve “Sri Jagannath Vedic Centre” ‘da Jyotish Guru ünvanı almıştır.

Önsöz

Yaratıcının on sekiz büyük âlimden birine dediği gibi Jyotish ya da Vedik astrolojinin yaratılış kadar eski olduğu düşünülmektedir. Jyotish ya da Vedik astroloji üzerine aziz Maharshi'ler ve aydın bilim adamları tarafından sankrit dilinde yazılmış pek çok harika kitap bulunmaktadır.

Dr. B.V. Raman'ın sadakatli hizmetleri ve onu takip eden diğer Hintli astrologların çabalarına teşekkür ederiz; bugün İngilizce Jyotish literatürüne de sahibiz.

Sankrit ve İngilizce Vedik astroloji literatürünün zenginliğini değerlendirdiğimizde gerçekten başka bir kitaba ihtiyaç duymayabiliriz. Bir kitaba ihtiyacımız olursa, bu kitabı yazacak benden daha donanımlı pek çok âlim bulunmaktadır. Yine de ben, bir papağanın öğretilen bazı kelimeleri heyecanla tekrar etmesi gibi klasiklerden ve gurumdan aldığım bilgileri öğrenci arkadaşlarla paylaşmak istedim.

Bu kitapta, bölünmüş haritalar, özel yükselenler, arudhalar, argalalar, yogalar, ashtakavarga, avasthalar, bazı nakşatra dasalar, bazı rasi dasalar, çeşitli transit analizi teknikleri, Tajaka analizi ve çeşitli konu başlıklarına yer verdim.

Özel yükselenlere, bölünmüş haritalara, arudhalara çağdaş literatürün Bilge Parasara kadar önem vermediği anlaşıldığından ben önem vermeye çalıştım. Tüm bu kavramlara Parasara'nın verdiği önceliği anlamak, Vedik astrolojide yeniliğin şartıdır.

Maalesef günümüzde bazı kişiler Parasara ve Jaimini düşüncelerinin astrolojide tamamen farklı yaklaşımlar olduğunu düşünüyor. Arudha pada, argalalar, chara karakalar, chara dasa ve diğer rasi dasalarından söz ettiğimizde insanlar bunları "Jaimini astroloji" olarak düşünüyor. Hatta "Jaimini karakalar" ve "Jaimini dasalar" terimlerini kullanıyorlar. Bununla birlikte tüm bu kavramlar Parasara tarafından ("Brihat Parasara Hora Sastram"ı okuyunuz.) dile getirilmiştir. "Parasara'ya karşı Jaimini" talihsiz ayırımından uzaklaşabiliriz.

Bu kitapta, bu yanlış ayrışmaları önemsizleştirip, Vedik astrolojide *iç içe geçmiş* bütünsel bir bakış açısı ile yaklaştım. Bu yaklaşımın gerçekten doğru olduğunu düşünüyorum. Çünkü Vedik Astroloji bir bütündür.

En yaygın olarak kullanılan nakşatra dasalar olan Vimsottari dasa ve Ashtottari dasa bu kitapta yer almaktadır. Kalaçakra dasa Parasara tarafından "en kayda değer" dasa olarak adlandırılır ve dasalar üzerine tartışmalar o olmadan tamamlanamaz. Dasalar galaksisinde, Parasara ve Jaimini tarafından gösterilen rasi dasalar kendi yerlerine sahiptir ve Lagna Kendradi Rasi dasa ve Sudasa'ya, materyal zamanlamada başarıyla kullanılması nedeniyle kitapta yer verdim. Maharshi'ler tarafından öğretilen en dakik ve başarılı rasi dasa olan Narayana dasayı da dâhil ettim. Kişinin spirütüel gelişiminin zamanlaması açısından yardımcı olan Drigdasası da eklenmiştir. Yaşam uzunluğu konusunda önemi nedeniyle iki ayur dasa olan Shoola ve Niryaana Shoola Dasa'ya da aynı şekilde kitapta yer verilmiştir.

Transitler bölümü, rasi ve bölünmüş haritalardaki natal gezegen konumlarına dayalı olarak transit yorumları konularını içermektedir. Ashtakavarga ve Sodhya pindalara dayalı olarak bazı tekniklere yer verilmiştir. Aynı zamanda nakşatralardaki transitlerle ilgili çeşitli tekniklere yer verdim.

Tajaka bölümünde, yıllık, aylık ve atmış saatlik haritaları, bunların yorumlanmasını, Tajaka yogaları ve Tajaka haritalarında olayların zamanlamasında kullanılan üç dasayı ele aldım. Bazı âlimler bir Vedik astroloji kitabına Tajaka sisteminin niye eklendiğini sorabilirler. Parasara, Jaimini ve diğer Maharshi'lerin çalışmalarında bu konuyla ilgili bir referans bulunmamaktadır. Bu tekniğe ait Vedik astrolojinin saygın otoritelerinin çalışmalarında bulunan en eski referans; "Jaimini Sutra'lar" ı da yazan Neelakantha tarafından yapılmış bir çalışma olan "Tajaka Neelakanthi" dir. Onun Tajaka sistemini ele alışı sisteme orijinallik katmıştır. Sadece Parasara bölümler halinde bu sistem üzerine düşünülmüş ve günümüzde muhtemelen kayıptır. Neelakantha ve Dr. B.V. Raman gibi ben, Vedik astrolojinin ünlü âlimlerini takip ettim.

Vedik astrolojinin duru tekniklerine dayanarak iyi tahminler yapmak için (Bölünmüş haritalar ve özel lagnalar gibi) kesin doğum bilgisine sahip olmak çok önemlidir." Hatalı Doğum Zamanı Etkisi" bölümü doğum zamanı hatalarıyla nasıl baş edileceği gösterilmiştir.

Bazı astrologların rasyonel ve bilimsel olmayan bir düzeyde hurafe niteliğindeki değerlendirmelerine üzülürüm. Astroloji camiasında rasyonel düşünceyi tanıtmaya çabasıyla "Rasyonel Düşünce" bölümünü ekledim.

İyileştirmeler, mundan astroloji ve muhurtalar gibi bazı özel konu başlıklarına ait kısa açıklamalar kitapta yer almaktadır ve ilgili okuyucuların bu konuları başka kitaplardan da takip etmeleri umulmaktadır.

Vedik astroloji, kutsal bir konu olarak değerlendirilir; Maharshi Parasara bizleri bu bilgileri layık olmayan kişilerle paylaşma konusunda uyarmıştır. Eski bilgiler Vedic astrologların etik davranışlarına yönelik bazı kurallar koymuşlardır. Samimiyetimle inanıyorum ki; bu kitabın tüm okuyucuları bu kuralları kabul edecektir. Bunun için kitabın sonuna "Bir Jyotish' in Etik Davranışları" bölümünü ekledim.

Hiçbir başlık büyük bir derinlikle anlatılmamıştır, en temel kurallar bu kitapta yer almaktadır. En temel içerik ve hesaplar açıkça örneklerle anlatılmış ve kullanımları kısaca belirtilmiştir. Ancak yeni başlayanlar için kapsamlı bir giriş olduğunu söylemek istemem. Yeni başlayanlar için takip edilmesi gereken bölümleri olan bu kitabı, orta seviyede olanlar tarafından bazı yerler sıkıcı bulunabilir. Bu kitabın pek çok bölümü iyi bir altyapısı olan ancak bilgilerini entegre etmeye ve değerlendirmeye ihtiyacı olan orta seviye öğrenciler içindir. Bununla birlikte, bazı yerlerde sadece ileri seviyede bilgisi olanların anlayabileceği bazı konular da vardır. Yani bu kitabı kimin yararlı bulacağını iddia edemeyeceğim. Belirli seviyede olan okuyucuları hedeflemektense, az çok pek çok konuyu kapsayan *kendi kendine yeten içerikte kitap yazmaya çalıştım*. Başlangıç seviyesinde olanlar bu kitabı birden fazla kere dikkatle okumalıdır ve farklı kavramları tamamen anlamalıdır. Her ne kadar açıklık sağlamaya çalışsam da, pek çok malzemenin içinde sıkıştım ve başlangıç seviyesindekiler sabırla tekrar tekrar okuyarak pratik yapmalıdır.

Alt yapım mühendislik olduğundan, matematik ve fizik kitaplarında kullanılan benzer bir tarzı uygulamaya çalıştım. Kısa ve öz olmaya ve daima konuya yönelmeye çalıştım. Birçok örnek ve bazı egzersizler verdim. Öğrencilerin materyali ve örnekleri dikkatlice

okuyacaklarını ve egzersizleri samimi olarak yapacaklarını umarım. Umarım astroloji camiası bu yeni tarz astroloji öğretimini kabul edeceklerdir.

Bu kitapta, Vedik astrolojinin tartışmalarından uzak durmaya çalışmadım. Bu kitabı yazmaktaki amacım, açık ve kestirme tarzdaki Jyotish anlayışımı kayıt altına almak ve öğrenci arkadaşlara anlaşılır bir rehber vermektir; kesin bir görüşüm olmayan konular dışındaki görüşlerimi açıkça belirttim. Bu kitap, minnettar olduğum gurumdan aldığım, katıksız bilgilerle birlikte benim bilgi kısıtlılığım nedeniyle bazı yanlış bilgileri de içermektedir. Liyakatsiz öğrencilere katıksız bilgi vermek de, liyakatli öğrencileri yanlış bilgilerle beslemek de yanlıştır ve ben her ikisini de yaptığımı farkındayım. Gurumun, Maharsi'ler ve Tanrı'nın beni affetmesini diliyorum.

Web sitem <http://www.VedicAstrologer.org>' da yazdığım "Jagannatha Hora" programı ücretsiz olarak bulunmaktadır. Programda yirmi bölünmüş harita için gezegenlerin, upagrahaların, lagnanın, özel lagnaların, arudha padaların ve ashtakavargaların konumları hesaplanabilir. Pek çok bilinen ayanamsaları da desteklemektedir. Shadbalalar, Vimsottari, Ashtottari ve Kalaçakra dasaları ve yıllık Tajaka haritalarını, Patyayini dasa, Mudda dasa, Panchavargeeya Bala ve Sahamlar çıkartılabilir. Windows 95 ve üzeri Microsoft işletim sistemine sahip bilgisayarları olan kişiler programı yükleyip kullanabilirler.

Son yıllarda boş zamanlarımın çoğunu astrolojik okumalarım, araştırma ve yazılarıma adadığımdan, eşim Padmaja, kızım Sriharini ve oğlum Sriharish şahsen fedakârlık ettiler ve astrolojik çalışmalarına yardımcı oldu. Kendilerine yardımları için teşekkür ederim.

Daimi bilgi kaynağı olan, cesaretlendiren, ilham kaynağı olan gurum Pt. Sanjay Rath' a derin minnetimi ifade etmeden bu önsözü bitirmem mümkün değil. Kendisine sonsuza dek minnettarım. Bu kitabı bitirmemde iyi dileklerini ileterek bana enerji veren büyüklerime şükranlarımı bildiririm. Umarım yanlışlarım nedeniyle affedilirim ve dualarını almaya devam ederim.

Jüpiter' in ışığı üzerinize olsun,

P.V.R. Narasimha Rao

3 Baron Park Lane #13

Burlington, MA 01803 (USA) e-mail: pvr108@yahoo.com

Temmuz 15, 2000 (Guru Pournima)

İÇERİK:

Bölüm 1: Harita analizi:	1
1. Temel Kavramlar.....	2
2. Rasi'ler	16
3. Gezegenler	21
4. Upagraha'lar	31
5. Özel Lagna'lar	34
6. Bölünmüş haritalar	39
7. Evler.....	50
8. Karaka'lar	58
9. Arudha Pada'lar	63
10. Açı ve Argala'lar.....	75
11. Yoga'lar	85
12. Ashtakavarga	110
13. Harita yorumlamak	126
14. Ömür uzunluğu ile ilgili konular.....	138
15. Gezegen ve Rasilerin gücü.....	144
Bölüm 2: Dasa Analizi	161
16. Vimsottari Dasa	161
17. Ashtottari Dasa	174
18. Narayana Dasa	178
19. Lagna Kendradi Rasi Dasa	201
20. Sudasa	204
21. Drigdasa	207
22. Niryaana Shoola Dasa.....	212
23. Shoola Dasa	218
24. Kalaçakra Dasa	224
Bölüm 3: Transit Analizi	242
25. Transitler ve Natal örnekler	242
26. Transitler: Çeşitli konular	269
Bölüm 4: Tajaka Analizi	284
27. Tajaka Harita Temelleri	284
28. Tajaka Harita Teknikleri.....	290
29. Tajaka Yogalar	300
30. Yıllık Dasa'lar	307
31. Sudarsana Çakra Dasa	317
Bölüm 5: Özel Konular	323
32. Doğum zamanı hatalarının etkisi	324
33. Mantıklı Düşünmek.....	341
34. İyileştirme Yöntemleri.....	348
35. Mundan Astroloji.....	356
36. Muhurta veya Seçim Astrolojisi	365
37. Jyotishi'nin Etik Davranışları.....	374
Bölüm 6: Gerçek Yaşamdan Örnekler	376

Bölüm 1: Harita Analizi

Bu bölümde harita analizinin birçok önemli kural ve teknikleri açıklanmıştır. Bu bölüm kitabın geri kalanında şekillenecektir.

Bir kişi doğduğunda gezegenlerin konumlarına dayalı olarak birçok harita hazırlanır. Bunlar isimlerine göre rasi haritası ve bölünmüş haritalar olarak devam eder. Bu haritaların analizlerine dayalı olarak, gezegenler tarafından kişiye verilen sonuçlara göre birçok yorum yapılabilir. Bu bölüm analizi ve haritaların yorumlarını içerir.

Kitap, okuyucu Vedik ya da batı astrolojisi hakkında temel bir bilgiye sahipse yardımcı olacaktır, ancak bu çok da gerekli değildir. Bu bölüm kendi kendine yeterli olmak için tasarlanmıştır. Ancak, unutmamak gerekir ki fazladan okumalar iyi olacaktır.

1. Temel Kavramlar

1.1 Astroloji nedir?

Gezegenler uzayda Dünya'ya göre durmaksızın hareket içindedir. Dünya'ya yakın olan Güneş, Ay ve bazı gezegenlerin konumları bireysel olarak insanların ya da grupların kaderi hakkında önemli ipuçları verir. Bu astrolojinin temel önermesidir. Gökyüzündeki gezegenlerin konumlarına göre kişilerin ya da grupların kaderlerini tam olarak nasıl tahmin ettiğimiz sorusuna bu kitapta cevap vermeye çaba göstereceğiz. Astroloji bu sorularla uğraşırken, birbirinden önemli ölçüde farklı birçok teori ve rağbet gören felsefe de vardır.

Örneğin Güneş Burcu astrolojisi, doğum güneş gününe dayalı olarak kişileri 12 grupta sınıflandırmaktadır. Deneyimlerine bağlı olarak; bazı kişiler aynı ayda doğan kişilerin aynı niteliği paylaştığına ikna olabilir. Bu rasyonel bir bakış açısıyla mantıklı değildir, dünyada birbirlerinden tamamen farklı birçok kişi vardır. Kişinin doğduğu ay, onun doğasını ve kaderini tahmin etmekte tamamen yetersizdir. Hatta doğum tarihi ve saati de yeterli değildir. Biliyoruz ki dünya üzerinde birbirinden tamamen farklı birçok ikiz vardır!

Bu arada; bizim burada sözünü ettiğimiz durum, herhangi bir astrolojik öğretinin "asit testi" gibi yanıtlanması gereken çok önemli bir sorudur. Dünya üzerinde birbirinden tamamen farklı doğada olup, farklı hayatlar yaşayan birçok ikiz olduğu bir gerçektir. Elbette bazı ikizlerin ortak noktaları vardır, ancak bazıları da birbirinden önemli ölçüde farklılıklara sahiptir. Bir astrolojik öğretinin, anlamlı olabilmesi için bu durumu açıklama yeterliliği olmalıdır.

Dünyadaki birçok astrolojik öğreti bu asit testini geçemez. Bazı astrolojik doktrinlerde, yakın kasabalarda birkaç saat arayla doğan iki kişinin aynı kadere sahip olacağını varsayan popüler astrolojik teoriler, eksik olarak kabul edilir ve gerçek yaşam kullanımında yetersiz kalır. Bu, ikizlerin asit testini başarısız kılar.

1.2 Hint Astrolojisi

Maddi açıdan konuşursak bugün Hindistan zengin bir ülke değildir ancak, son derece zengin bir kültürel mirasa sahiptir. Bazı Hint kadim bilgileri (astroloji gibi) hayranlık verici olup, bu büyük uygarlığın tarihi, modern tarihin sayfalarında doğru olarak sunulursa şaşkınlık uyandırabilir. Hint Astrolojisi bugün var olan en kapsamlı ve eksiksiz astroloji sistemidir ve ikizler bulmacasını yanıtlamaya en yakın olandır. Hint astrolojisi ikizlerin nasıl farklı olduğunu açıklayabilir. Hint astrolojisinde kullanılan kurallar, 1-2 dakika arayla doğan kişilerin bazı açılardan daha farklı, bazı açılardan benzerlik gösteren doğum saatlerindeki değişikliklere karşı çok hassastır. Bu yaklaşım, bir kişinin gerçekte ne olduğunu, ne olmak istediğini, ne olmayı düşündüğünü ve dünyanın onu nasıl gördüğünü ayırt etme özelliğine sahiptir. Karmaşık insan yaşamını modellemek açısından gayet yeterli parametreleri, araçları, teknikleri ve özgürlük dereceleri vardır.

Bu astrolojik yaklaşım dünyada çeşitli isimlerle bilinir. Dr. B.V. Raman gibi modern Hint astrolojisinin öncüleri, bu sistemi, kadim Hindu bilgeleri tarafından öğretildiği için “Hindu Astrolojisi” olarak isimlendirir. Bununla birlikte “Hindu” sankrit bir kelime olmadığından bazı kişiler bu tabirden hoşlanmazlar. Bu kelime sonraları batılı istilacılar tarafından Hindistan’ın kuzeybatı sınırında akan iki nehirden alınarak dâhil edilmiştir (“Sindhu” ya da “Indus” nehri) . Onlar “Hindu” kelimesini, nehrin doğu kıyısında yaşayan halkı ve yaşadıkları bölgeyi tanımlamak için kullandılar.

Bugün Hintlilerin büyük çoğunluğunun inandıkları din “Hindu” dini olarak bilinir, aslında Hindistan sankrit dilinde böyle bir isim yoktur, çoğu dini literatürde ve astrolojide bu kelime türemiştir!

Diğer birçok din onları yayanların isimleriyle bilinir ancak, Hintlilerin kadim dininin tek bir peygamberi ve elçisi bulunmamaktadır. Bu din birçok neslin manevi liderlerinin bilgelerini içermektedir. Sonuçta bu dinin bir ismi yoktur ve “Hindu” kelimesi batılı istilacılar tarafından dâhil edilmiş ve dünyaca kabul edilmiştir. Bununla birlikte, vurgulandığı gibi bu kelimenin sankrit literatüründe yeri yoktur. Bazı kişiler Hint astrolojisini tanımlamak için sankrit olmayan bir kelime kullanmaktan hoşlanmazlar, çoğu Hint klasik astroloji literatürü sankrittir.

Sonraları yazarlar “Vedik astroloji” adı ile geldiler. Vedik kelimesinin anlamı “Vedalara ait olan” dır. Vedalar bugün bilinen Hinduizm’in kutsal yazıtlarıdır ve tüm konulara ait bilgeleri içerdiği düşünülür.

Ayrıca, astroloji “Vedaanga” (Vedaların kolu) olarak bilinir. Kısmen, “Vedaların gözü” denilebilir. Sonuçta “Vedik astroloji” bugünlerde popüler hale gelmiştir. Yazar “Vedik astroloji” ya da “Jyotish” sözcüklerinin (Işık bilimi anlamındadır) kullanılmasını önermektedir. Jyotishi ise Jyotish pratisyeni ya da Vedik astrologdur.

1.3 Temel Konular:

1.3.1 *Graha’lar (Gezegener)*

Astrolojide “Gezegen” ve “yıldız” kelimelerinin kullanımı, astronomiye göre kısmen farklıdır. Örneğin, Güneş (bir yıldız) ve Ay (Dünya’nın uydusu) astrolojide Mars ve diğerleri gibi gezegen olarak adlandırılır. Temelde, graha ya da gezegen; dünyada yaşayan varlıklar üzerinde önemli etkileri olan yapıdır. Uzak yıldızların üzerimizde göz ardı edilebilir etkisi vardır, ancak Güneş, Ay ve güneş sistemi gezegenlerinin eylemlerimiz üzerinde büyük etkileri vardır. Bu nedenle graha kelimesi (ya da gezegen) onları tanımlamak için kullanılır.

Hint astrolojisinde 7 gezegen dikkate alınır. Bunlar – **Güneş, Ay, Mars, Merkür, Jüpiter, Venüs** ve **Satürn**’ dür. Bunun yanında Hint astrolojisinde **Rahu** ve **Ketu** da iki “chaayaa graha” (gölge gezegen) olarak düşünülür. Bunlar aynı zamanda “ kuzey ay düğümü” ve “güney ay düğümü” olarak ve sırasıyla ejderhanın başı ve kuyruğu olarak adlandırılır. Rahu ve Ketu gerçek gezegen olmayıp, matematiksel noktalardır.

9 gezegenden başka, **Upagraha**'lar (alt gezegen ya da uydu) olarak bilinen 11 adet hareketli matematiksel nokta vardır. Aynı zamanda dünya kendi ekseninde dönerken doğu ufkunda yükselen nokta **lagna** (yükselen) olarak adlandırılır. İlaveten “**özel yükselenler**” olarak bilinen bazı matematiksel noktalar bulunmaktadır.

1.3.2 Rasi'ler (Burçlar)

Tüm bu grahaların, upagrahaların, lagna ve özel lagnaların konumları burçlar kuşağı başlangıcından itibaren (ki bu konum gökyüzünde sabit bir konumdur); derece, dakika ve saniye cinsinden ölçülür. Bu ölçümler dünyadan görüldüğü gibi ölçülür. Buna “geosentrik pozisyon” denir. Gezegen, lagna, özel lagna ve upagrahaların konumları için ayrıca **boylam** ve **sphuta** terimleri kullanılır. Dünyadan baktığımızda herhangi bir gezegenin boylamı 0°0'0" (0 derece 0 dakika 0 saniye) den 359°59'59" 'ye kadar olabilir. 0°0'0" zodyakın başlangıcıdır. Birçok batı astroloğu *Sayana* ya da tropikal (hareketli) zodyakı kullanırken; Vedik astroloji *Nirayana* ya da sidereal (sabit) zodyakı dikkate alır.

Zodyak (gökyüzü) yukarıda belirtildiği gibi 360° de sonlanır ve 12 eşit parçaya bölünmüştür. Bunlar **Rasi** - burç olarak adlandırılır. Burçların Türkçe, İngilizce, Sankrit adları, iki harfli sembolleri ve başlangıç bitiş boylamları aşağıdaki tabloda verilmiştir.

Tablo 1: Rasilerin tanımı

Türkçe ad	İngilizce Ad	Sanskrit Ad	Sembol	Başlangıç	Bitiş
Koç	Aries	Mesha	Ar	0°	29° 59' 59"
Boğa	Taurus	Vrishabha/Vrishha	Ta	30°	59° 59' 59"
İkizler	Gemini	Mithuna	Ge	60°	89° 59' 59"
Yengeç	Cancer	Karkataka/Karka	Cn	90°	119° 59' 59"
Aslan	Leo	Simha	Le	120°	149° 59' 59"
Başak	Virgo	Kanya	Vi	150°	179° 59' 59"
Terazi	Libra	Thula	Li	180°	209° 59' 59"
Akrep	Scorpio	Vrischika	Sc	210°	239° 59' 59"
Yay	Sagittarius	Dhanus	Sg	240°	269° 59' 59"
Oğlak	Capricorn	Makara	Cp	270°	299° 59' 59"
Kova	Aquarius	Kumbha	Aq	300°	329° 59' 59"
Balık	Pisces	Meena	Pi	330°	359° 59' 59"

Not: Eğer bir gezegen 221°37' de ise, Tablo 1 ile o gezegenin 210°0'0" - 239°59'59" arasında olduğunu buluruz. Böylece Vrischika (Akrep)'da olduğunu anlarız. Gezegenin yükselimi rasinin başlangıcından itibaren 11°37' dir. Zodyaktaki pozisyonu (221°37') bazılarınca **11°37' Akrep** veya basitçe **11 Sc 37** olarak ifade edilir. Bunun anlamı “ Akrep'in başlangıç noktasından 11°37' ilerlemiş” olmasıdır. Bazıları da **7s 11°37'** olarak ifade eder. Bunun da manası “7 burç (7 sign: 7s) tamamlayıp, 8.ci burçta (Akrep) **11°37'** ilerlemiş” olmasıdır.

Egzersiz 1: Jüpiter 94°19' de. Merkür 5s 17°45' de. Venüs 25 Li 31.

Her graha için: (a) Bulunduğu rasi (b) Rasinin başlangıcından ilerlediği dereceyi bulunuz.

Her rasi **varga** adı verilen farklı bölümlere ayrılmıştır. Bunlar daha sonra detaylı olarak anlatılacaktır.

1.3.3 *Bhava'lar (Evler)*

Diğer önemli bir konu “ ev” dir (sanskrit: bhava). Her doğum haritasında evler, çeşitli *referans noktaları* dikkate alınarak bulunur ve bunun için genellikle lagna ve özel lagnalar görevlendirilir. Seçilen referans noktasındaki rasiden başlayarak ve zodyak düzeninde ilerletilip sırasıyla her rasi bir ev ile ilişkilendirilir. (Birinci ev, ikinci ev vs...) Her zaman, seçilen referans noktanın bulunduğu rasi 1. evdir. Sıradaki rasi 2. evdir. Bundan sonraki rasi 3. evdir. Bu şekilde devam edilerek 12 ev bulunur. Örneğin bir ev Balık burcu ise sıradakinin Koç burcu olduğu unutulmamalıdır. Eğer evler belirtilirken herhangi bir referans noktası tanımlanmamışsa bu, “**lagna**”nın referans olarak kullanıldığı anlamındadır.

Eğer örneğin, horalagna Yengeç'te ise, hora lagnaya göre birinci ev Yengeç'tir. İkinci ev Aslan'dır. Üçüncü ev Başak'tadır. Dokuzuncu ev Balık'ta, on birinci ev Boğa'da, 12. ev Koç'tadır.

Egzersiz 2:

- 1) Lagna Yengeç'te, Güneş Koç'ta, Ay Boğa'da, Mars Oğlak'ta, Güneş, Ay ve Mars kaçınıcı evlerdedir?
- 2) Aynı testi Ay'ı referans noktası olarak tekrar ediniz.

Farklı evler, farklı konuları kapsar. Burç ve evlerdeki gezegenlere bakarak kişi için birçok şey söylenebilir. Bunun tam olarak nasıl yapıldığı gelecek bölümlerde açıklığa kavuşacaktır.

1.3.4 *Çakra'lar (Haritalar)*

Bir “**çakra**” (Sankrit: **Çakra**) tüm gezegenlerin yerleştiği rasilerin bilgileriyle hazırlanır. Herhangi bir harita hazırlamak için gezegenler, upagrahalar, lagna ve özel lagnaların rasileri tespit edilir. Bir haritanın görsel tasarımında 12 rasiyi temsilen 12 kutu bulunur. Tüm gezegenler, upagrahalar ve lagnalar buldukları rasinin karşılığı olan kutulara yerleştirilir.

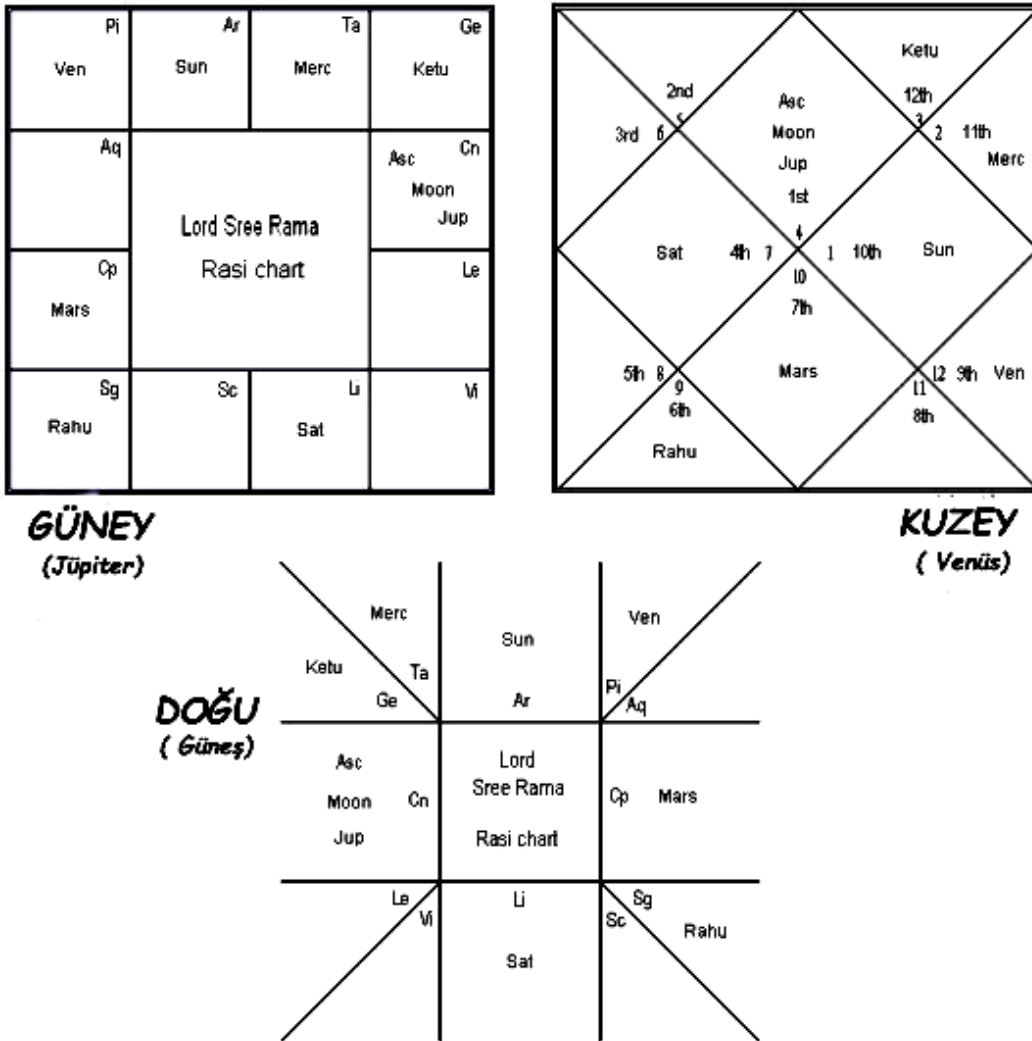
Hindistan'da 3 popüler doğum haritası çizim şekli vardır. 1- Güney Hindistan tipi harita Jüpiter yönetiminde, 2- Kuzey Hindistan tipi elmas harita Venüs yönetiminde ve 3- Doğu Hindistan tipi Güneş haritası Güneş tarafından yönetilir. Bu kitapta tüm haritalar 1. ve 2. tip formatındadır.

Üç harita formatından, (1) ve (3) rasi temelli, (2) bhava temellidir. Rasi temelli haritalarda rasi daima sabit konumdadır. Örneğin Koç daima belirli bir konumda, Boğa diğer bir konumdadır ve bu şekilde devam eder. Gezegenler, lagna vb. rasinin temsil ettiği kutuya (görsel alana) yerleştirilir. Bhava esaslı haritalarda bhava (ev) daima sabit konumdadır. Lagna (Yükselen-Ascendant-Asc) haritada daima belirli bir yerdedir ve 2., 3. ve diğer evler sabit konumdadırlar.

Örnek 1: Lord Sri Rama'nın haritasını ele alırsak, rasilerdeki gezegenler ve Lagna aşağıdaki gibidir.

Ar – Güneş; Ta – Merkür; Ge – Ketu; Cn – Yükselen (lagna), Ay & Jüpiter;
Li –Satürn; Sg – Rahu; Cp – Mars; Pi – Venüs.

Şekil 1: Hint Doğum Haritası Tipleri



Şekil 1 de Rasi haritası üstteki bilgilere göre Güney Hindistan, Kuzey Hindistan ve Doğu Hindistan tipinde çizilmiştir. Güney Hindistan haritasında kutuların içinde Koç, Boğa, İkizler vb. (Ar, Ta, Ge) yazdığına dikkat ediniz. Doğu Hindistan tipi haritada da aynıdır. Kuzey Hindistan tipi farklıdır, Asc (Lagna) yazan kutuya dikkat ediniz. Tüm Kuzey tipi haritalarda aynı yerdeki bu kutu daima **Lagnadır**. Bu bir haritada Koç olabilir bir başkasında Boğa ve bir diğerinde İkizler. Rasinin numarası kutunun içinde gösterilir (1 Koç, 2 Boğa, 3 İkizler olarak sırasıyla devam eder). Örneğin Asc. Yazan kutuda 4 varsa, Yengeç burcunu gösterir. Çünkü doğal zodyakta Yengeç 4. rasidir ve 4. evdedir. Aynı şablon tüm haritalarda kullanılacaktır.

NOT: Bazı kişiler doğu Hindistan tipi haritaları çerçeveli dikdörtgen şeklinde çizer.

1.3.5 *Varga Çakra'lar (Bölünmüş Haritalar)*

Görüldüğü gibi haritalar hangi raside hangi gezegenin olduğu bilgisine dayalı olarak çizilir. Gezegenin boylamına dayalı olarak bulunduğu rasiyi ve Rasi haritasındaki konumunu işaretleriz.

Ayrıca, Sankrit dilinde Varga Çakra olarak bilinen alt haritalara da sahibiz. Bu haritalar rasilerin her birinin 2, 3, 4 vs. gibi bölümlere ayrılmasına dayalı haritalardır. Her bir rasi “n” kadar bölünerek oluşturulan her bölüm yeni bir rasi haritasıdır. Gezegenlerin bulunduğu rasi tabanlı bölünmüş haritaları da (harmonik haritalar) böyle çizeriz. Her varga bir kişinin hayatının belirli bir alanına ışık tutar. Her bir bölünmüş haritada evler vardır ve onu bağımsız bir harita gibi analiz ederiz. Vedik astroloji bilimi 4 temele dayanır - (1) *grahalar* ya da gezegenler, (2) *rasiler* ya da burçlar, (3) *bhavalalar* ya da evler ve (4) *varga çakra* ya da bölünmüş haritalar.

1.3.6 *Nakşatra'lar (Takım Yıldızları)*

Vedik astrolojide zodyak 27 nakşatraya bölünmüştür.

Her nakşatra $360^\circ/27 = 13^\circ 20'$ dir (13 derece 20 dakika). Örneğin ilk nakşatra aralığı, Koç burcunun başlangıcından $13^\circ 20'$ Koç'tadır (0 - $13^\circ 20'$ Koç). İkinci nakşatra aralığı buradan $26^\circ 40'$ Koç'tadır ($13^\circ 20'$ Koç - $26^\circ 40'$ Koç). Üçüncü nakşatra aralığı da buradan 10° Boğadadır ($26^\circ 40'$ Koç - 10° Boğa) Başlangıç ve bitiş noktaları ile birlikte nakşatra listesi Tablo 2'de verilmiştir. Tabloda ayrıca tüm nakşatraların “Vimsottari lordları” da verilmiştir ve bu daha sonra kullanılacaktır.

Her nakşatra tekrar 4 çeyreğe bölünür. Bunlara **pada** (adım/ayak) adı verilir. Her nakşatra pada **3° 20'**dir.

Tablo 2: Nakşatralar

Nakşatra	Başlangıç	Bitiş	Vimsottari lord	Yönetici ilahi Varlık
Aswini	00 Ar 00	13 Ar 20	Ketu	Aswini
Bharani	13 Ar 20	26 Ar 40	Venüs	Yama
Krittika	26 Ar 40	10 Ta 00	Güneş	Agni
Rohini	10 Ta 00	23 Ta 20	Ay	Bramha
Mrigasira	23 Ta 20	6 Ge 40	Mars	Ay
Aardra	6 Ge 40	20 Ge 00	Rahu	Shiva
Punarvasu	20 Ge 00	03 Cn 20	Jüpiter	Aditi
Pushyami	03 Cn 20	16 Cn 40	Satürn	Jüpiter
Aasresha	16 Cn 40	30 Cn 00	Merkür	Rahu
Makha-Magha	00 Le 00	13 Le 20	Ketu	Güneş
Poorva	13 Le 20	26 Le 40	Venüs	Aryaman
Uttara Phalguni	26 Le 40	10 Vi 00	Güneş	Güneş
Hasta	10 Vi 00	23 Vi 20	Ay	Viswakarma
Chitra	23 Vi 20	6 Li 40	Mars	Vaayu
Swaati	6 Li 40	20 Li 00	Rahu	Indra
Visaakha	20 Li 00	03 Sc 20	Jüpiter	Mitra
Anooraadha	03 Sc 20	16 Sc 40	Satürn	Indra
Jyeshtha	16 Sc 40	30 Sc 00	Merkür	Nirriti
Moola	00 Sg 00	13 Sg 20	Ketu	Varuna
Poorvaashaadha	13 Sg 20	26 Sg 40	Venüs	Viswadeva
Uttaraashaadha	26 Sg 40	10 Cp 00	Güneş	Brahma
Sravanam	10 Cp 00	23 Cp 20	Moon	Vishnu
Dhanishtha	23 Cp 20	6 Aq 40	Mars	Vasu
Satabhishak	6 Aq 40	20 Aq 00	Rahu	Varuna
Poorvaabhaadra	20 Aq 00	03 Pi 20	Jüpiter	Ajcharana
Uttaraabhaadra	03 Pi 20	16 Pi 40	Satürn	Ahimbudhanya
Revati	16 Pi 40	30 Pi 00	Merkür	Pooshan

Kota Çakra ve Sarvatobhadra Çakra gibi bazı özel haritalar için 28 nakşatra kabul edilir. Uttarashadha'nın son çeyreği "Abhijit" olarak bilinir. Buna rağmen biz tüm diğer amaçlar için 27 nakşatra kabul ederiz.

1.3.7 Güneş Takvimi

Güneş takviminde, Güneş'in 360° hareketi bir yıl, Güneş'in 30° hareketi ise bir ay sürer. Bunlara sırasıyla "solar yıl" ve "solar ay" denir. Her solar ay 30 gündür. Her gün 1° ye karşılık gelir. Bu takvim Dasa ve Tajaka analizinde kullanılacaktır.

1.3.8 Tithi ve Ay Takvimi

1.3.8.1 Tithi:

Ay takviminde bir gün, bir tithi'dir. Tithi ya da ay günü, Ay ve Güneş boylamları arasındaki farkın tam tamına 12° olduğu süredir.

Tablo 3: Tithi Adları

Sukla/Suddha Pakşa (Aydınlık 15 gün)	Krishna/Bahula Pakşa (Karanlık 15 gün)	Tithi Adı	Gezegen (Lord)
1.	16.	Pratipat/Pratipada/Padyami	Güneş
2.	17.	Dwitiya/Vidiya	Ay
3.	18.	Tritiya/Tadiya	Mars
4.	19.	Chaturthi/Chaviti/Chauth	Merkür
5.	20.	Panchami	Jüpiter
6.	21.	Shashti	Venüs
7.	22.	Saptami	Satürn
8.	23.	Ashtami	Rahu
9.	24.	Navami	Güneş
10.	25.	Dasami	Ay
11.	26.	Ekadasi	Mars
12.	27.	Dwadasi	Merkür
13.	28.	Trayodasi	Jüpiter
14.	29.	Chaturdasi	Venüs
15.	—	Purnami/Purnimasya/ Poornima (Dolunay)	Satürn
—	30.	Amavasya (Yeni ay)	Rahu

Güneş ve Ay aynı boylama geldiğinde, 30 tithilik yeni bir ay başlar. Zaman ilerledikçe ay güneşin önüne geçer. Ay Güneş'in 12° önüne geçtiğinde 1. tithi ya da 1. ay günü biter ve ikincisi başlar. Ayın derecesi Güneş'ten 24° büyük olduğunda ikinci tithi biter üçüncüsü başlar. Bu şekilde 12°de bir gün değişir. Ay-Güneş boylam farkı, n tithi sonra tam tamına $(12xn)^\circ$ kadardır.

Ay takviminde 1 ayda 30 tithi vardır. Her bir ay, **paksha** (pakşa) adı verilen iki on beş güne bölünür. Sukla/Suddha paksha ya da aydınlık onbeş gün sırasında ay giderek büyür. Bu paksha sırasında Ay, Güneş'in 0° ve 180° önündedir. Krishna/Bahula paksha ya da karanlık on beş gün sırasında ay giderek küçülür. Bu paksha sırasında Ay, Güneş'in 180° ile 360° önündedir.

Bir ayın sonunda Güneş-Ay boylam farkı $(12 \times 30)^\circ = 360^\circ$ dir. Bunun anlamı Ay'ın zodyaktaki bir dönüşünü tamamlayarak tekrar Güneş'i yakalamasıdır. Yani Güneş ve Ay aynı derecede olacaktır. Ardından yeni bir ay başlar.

Aşağıdaki işlemleri yaparak Güneş ve Ay arasındaki derecelerden bir gündeki tithiyi bulabiliriz.

(1) Farkı bulun: (Ay derecesi-Güneş derecesi). Sonuç negatifse 360° ekleyin. Sonuç 0° ve 360° arasında ve Ay'ın Güneş'e göre ne kadar ileride olduğunu gösterir.

(2) Bu sonucu 12° ye bölün. Artık sayıyı atın ve çıkan tam sayıyı dikkate alın.

(3) Çıkan tam sayıya 1 ekleyin. 1'den 30'a kadar bir sayı elde edeceksiniz. Bu devam eden tithiyi gösterecektir.

(4) Tablo 3'e göre tithi adını bulun. 15 tithi vardır. Aynı tithi aydınlık ve karanlık on beş günlük dönemlerde tekrar eder. Örneğin, tabloda görüleceği gibi 22. Tithi Krishna pakshadaki Saptami'dir. Yani 22. Tithi "Krishna Saptami"dir. Önce on beş günlük sınıflandırma (Sukla ya da Krishna) sonra tithi adı yazılır. "Sukla Saptami" aydınlık on beş günlük (sukla paksha) dönemi "Saptami" 7. tithisidir. "Krishna Saptami" karanlık on beş günlük (krishna paksha) 22. tithisidir.

Örnek 2: Ay hangi burçta kaç derece ve güneş hangi burçta kaç derece toplam derecelerini buluyoruz.

Diyelim ki Ay $24^\circ 12'$ İkizler'de.

O halde Ay zodyakın başlangıcından itibaren $(2 \times 30^\circ) + 24^\circ 12' = 84^\circ 12'$ dir.

Diyelim ki Güneş $17^\circ 46'$ Akrep'te.

O halde Güneş, zodyakın başlangıcından itibaren. $(7 \times 30^\circ) + 17^\circ 46' = 227^\circ 46'$ dir.

Ay – Güneş = $84^\circ 12' - 227^\circ 46' = -(143^\circ 34')$.

Görüldüğü gibi aradaki fark negatif çıktı. Çünkü Güneş daha yüksek boylamdadır. Çıkan sonucu pozitif yapmak için 360° ekleriz. Sonuç $216^\circ 26'$ dir. Böylece Ay $216^\circ 26'$ Güneş'in önündedir.

Bunu da ondalık sayıya çevirdiğimizde $216,43^\circ$ çıkar.

$216,43 \div 12 = 18$

Demek ki 18 tithi bitmiş. 18'e 1 eklediğimizde 19. tithi içinde olduğumuzu anlarız. Tablo 3'e göre bu tithi Krishna Chaturti'dir.

Egzersiz 3: Ay 14°43' Aslan. Güneş 28°13' Oğlak. Tithiyi bulun

1.3.8.2 Lunar Aylar

Yeni ayın başlangıcı Güneş ve Ay'ın aynı boylamda olmasıyla başlar. Ay daha sonra Güneş'in önüne geçer ve 29-30 gün sonra tekrar Güneş'i yakalar ve yeni bir ay döngüsü başlar.

Bu ay döngülerinin her biri özel isimler alır. Bu isimler Ay ve Güneş'in kavuşum² yaptığı burca göre verilir. Örneğin Güneş-Ay Balık burcunda kavuşum yapıyorsa Chaitra maasa (sanskrit **maasa**: ay) olarak başlar. Bu isimler dolunayın gerçekleştiği burçtan kaynaklanır. Güneş ve Ay Balık burcunda birleştiğinde, Ay dolunayda Chitra nakşatrasında (23° 20' Başak - 6° 40' Terazi) olacaktır (15. tithi – Pournimasya). Böylece o ay (masa) Chaitra olarak adlandırılır.

Tablo 4: Lunar Aylar

Maasa'yı başlatan rasi	Maasa Adı	Dolunayın gerçekleştiği nakşatra	Yaklaşık Zaman
Balık	Chaitra	Chitra	Mart/Nisan
Koç	Vaisaakha	Visaakha	Nisan/Mayıs
Boğa	Jyeshtha	Jyeshtha	Mayıs/Haziran
İkizler	Aashaadha	Poorva/Uttara Aashaadha	Haziran/Temmuz
Yengeç	Sraavana	Sravana	Temmuz/Ağustos
Aslan	Bhaadrapada	Poorva/Uttara Bhadrapada	Ağustos/Eylül
Başak	Aaswayuja	Aswini	Eylül/Ekim
Terazi	Kaarteeka	Krittika	Ekim/Kasım
Akrep	Maargasira	Mrigasira	Kasım/Aralık
Yay	Pushya	Pushyami	Aralık/Ocak
Oğlak	Maagha	Makha	Ocak/Şubat
Kova	Phaalguna	Poorva/Uttara Phalguni	Şubat/Mart

Bir Güneş yılı 365,2425 gün iken, bir Ay yılı 355 gündür. Her 3 yılda bir bu fark bir ay olup artık ay olarak yıla eklenir. Bunun sonucu o yıl Güneş-Ay kavuşumu aynı burçta iki kez gerçekleşir. Örneğin, 15 Mayıs 1999, saat 17:35:32'de (IST) Güneş-Ay kavuşumu 0° 23' Boğa'da gerçekleşti ve yeniden 14 Haziran 1999 12:33:27' de 28°29' Boğa burcunda gerçekleşti.

² İki gezegen eğer aynı derecedelerse buna "kavuşum" denir. Ancak zaman zaman bu duruma "yaklaşık" da deriz. Eğer iki gezegen farklı derecede ama aynı burçtaydıysa buna yine "kavuşum" deriz.

Tablo 4’te görüleceği gibi Boğa burcunda Güneş-Ay kavuşumu Jyeshtha maasada gerçekleşir. Böylece 1999 yılında 2 Jyeshtha maasa oluştu. Biri “Nija” Jyeshtha maasa diğeri “Adhika” Jyeshtha olarak adlandırılır. Nija gerçek, adhika ekstra anlamındadır. Adhika maasa her 3 yılda bir güneş ve ay yıllarının uyumlu hale getirilmesi nedeniyle oluşur. Bu takvim Hindistan’da milenyumdan itibaren kullanılmaya başlanmıştır.

1.3.9 Yogalar

Ay ve Güneş’in derecelerini toplayın. Eğer toplam 360° den büyükse 360° çıkarılır. Çıkan sonucu bir nakşatra uzunluğuna bölün ($13^\circ 20'$ ya da $800'$). Küsurlu kısmı göz ardı ederek tam sayıyı dikkate alın. Çıkan sonuca 1 ekleyin, böylece yoga ortaya çıkacaktır.

Tablo 5: Güneş-Ay Yogaları

Sıra	Yoga	Anlamı
1	Vishkambha	Destek, takviye
2	Preeti	Aşk, sevgi, eğilim
3	Aayushmaan	Uzun ömürlü
4	Saubhaagya	Eşin uzun ömürlü olması/iyi talih
5	Sobhana	Mükemmel, parlak
6	Atiganda	Büyük tehlike
7	Sukarman	İyi işler(davranışlar) sergileyen
8	Dhriti	Sağlamlık
9	Shoola	Shiva’ nın yıkım silahı /(acı)
10	Ganda	Tehlike
11	Vridhhi	Büyüme gelişme
12	Dhruva	Sabit, değişmeyen
13	Vyaaghaata	Büyük darbe
14	Harshana	Neşeli
15	Vajra	Elmas (Güçlü)
16	Siddhi	Başarı beceri
17	Vyatipaata	Büyük düşüş
18	Variyan	Lider/ en iyi
19	Parigha	Engel / ayak bağı
20	Shiva	Lord Shiva(arınmışlık)
21	Siddha	Kusursuz /hazır
22	Saadhya	Akla yakın, olası
23	Subha	Hayırlı, işe yarar, faydalı
24	Sukla	Beyaz, parlak
25	Brahma	Yaratıcı (Bilgelik ve saflık)
26	Indra	Tanrısal varlıkların yöneticisi
27	Vaidhriti	Tanrısal varlıkların bir sınıfı

Örnek 3: Güneş 23°50' Oğlak, Ay 17°20' Terazi.

Güneş'in derecesi 23°50' + 9 x 30°= 293°50' ve Ay'ın derecesi 17°20' + 6x 30°=197°20'.
Toplamı 293°50' + 197°20' = 491°10'. 360° den çıkarttığımızda, kalan 131°10'.

Bu eşittir 131 x 60 + 10 = 7870'. 800'e bölersek, 9,8375 kalır. Artık sayıları atarız, geriye 9 kalır. 1 ekleriz, 10 olur. Tablo 5'ten baktığımızda 10. yoga "Ganda yoga" dır.

Egzersiz 4: Ay 14°43' Aslan. Güneş 28°13' Oğlak. O andaki Güneş-Ay yogayı bulunuz.

1.3.10 *Karana'lar*

Her tithi 2 karanaya ayrılır. 11 karana vardır.

(1) Bava, (2) Balava, (3) Kaulava, (4) Taitula, (5) Garija, (6) Vanija, (7) Vishti, (8) Sakuna, (9) Chatushpada, (10) Naga, (11) Kimstughna. Bir ay içindeki ilk ay gününün ikinci yarısından itibaren ilk 7 karana 8 kez tekrar eder. Son 4 karana 29. Ay gününün yarısından başlayıp 1. Ay gününün ilk yarısında biterek ayda bir kez gerçekleşir.

1.3.11 *Hora*

Her gün, güneş doğuşuyla başlar ve bir sonraki güneş doğuşunda biter. Bu süre 24 eşit parçaya bölünür ve her bir bölüme hora denir. 1 hora yaklaşık 1 saate eşittir. Her hora farklı bir gezegen tarafından yönetilir. Sıralaması: **Satürn, Jüpiter, Mars, Güneş, Venüs, Merkür, Ay** ve sonrası başa dönerek devam eder. Sonra yine Satürn'den başlayarak devam eder.

Herhangi bir gün için ilk horayı (Örneğin güneşin doğuşundan sonraki bir saatlik süre) haftanın gününün lordu olan gezegen yönetir. (Güneş Pazar, Ay Pazartesi, Mars Salı, Merkür Çarşamba, Jüpiter Perşembe, Venüs Cuma, Satürn Cumartesi). Sonra yukarıdaki listeye göre gezegenler tekrar sıralanır.

Örnek: Güneş'in doğuşunun 06:10'da gerçekleştiği Çarşamba günü saat 21:40'ı ele alalım. Gün doğumundan sonra geçen zaman 21:40-06:10 = 15:30' dur. Yani bu güneşin doğuşundan itibaren 16. saattir. Demek ki bu hora Merkür'den sonraki 16. gezegen tarafından yönetilmekte. Bu da Merkür'den sonraki ikinci gezegene karşılık gelir. (16 / 7 = kalan 2) Yukarıdaki listeden görüleceği üzere Merkür'den sonraki ikinci gezegen Ay'dır. Yani Ay'ın horası 21:40'dadır.

1.3.12 *Panchaanga*

Panchaanga "beşlik bir tam" demektir. Hindistan' da almanaklar geleneksel olarak panchaanga denilen gezegen konumlarına göre yayınlanır. Takvimlerde her günün gezegen konumlarıyla birlikte tithi, vaara (haftanın günü – Pazar, Pazartesi vb.), nakşatra, yoga ve karanası yazılır. Bu beşli panchaanga kollarıdır.

Bir Muhurta seçerken (Bir işe başlarken hayırlı – şanslı zaman) şanslı tithi, vaara, yoga ve karana seçilmelidir.

1.3.13 Ayanamsa

Dünyanın eksen hareketi nedeniyle tropikal zodyakın başlangıç noktası (sabit yıldızlar dikkate alınarak) yavaş yavaş değişir. Tropikal (Sayana) zodyak ağır giden bir otobüsten ağaçların, binaların konumlarının ölçümüne benzer. Diğer taraftan Sidereal (nirayana) zodyak sabit yıldızları dikkate alır. Sidereal (Nirayana) zodyak sabittir, tropikal zodyakı dikkate alarak (otobüs benzetmesi) ayarlama yapar. Vedik astrolojide sidereal zodyak esastır. Tropikal ve sidereal zodyak arasındaki fark büyük önem taşır. Modern efemeris (senenin her gününde güneş ve birkaç yıldızın mevkiini tayin eden astronomik takvim) bize gezegenlerin tropikal konumlarını verir. Biz bu konumları dönüştürmek için iki zodyak arasındaki farkı çıkartırız. Bu fark zamana göre değişir. Dünya eksenini her yıl değiştiğinden tropikal ve sidereal zodyak arasındaki fark da değişir. Bu farka “ayanamsa” (Sidereal fark) denir. Gerçek zodyakın başlangıç noktasının hangi yıldız olduğunu hiç kimse bilmediğinden doğru ayanamsa değeri üzerine birçok görüş vardır. Biz bu kitapta Hindistan’da birçok Vedik astrolog tarafından kabul edilen Chitrapaksha/Lahiri ayanamsayı kullanacağız.

1.4 Dasa sistemleri

Dasa sistemleri Vedik Astrolojinin ayırıcı özelliklerindedir. Vedik Astroloji yüzlerce dasa sistemine sahiptir. Her dasa sistemi insan hayatını dönemlere, alt dönemlere ve daha alt dönemlere ayırır. Tüm bu dönemler bir gezegen ya da rasi tarafından *yönetilir*. Bazı dasa sistemleri gezegen, bazıları ise rasi tabanlıdır. Her dasa sistemi, belirli olaylara özgü özellikleri gösterir. Her dasa sistemi için, analiz ettiğimiz doğum haritası temelli ve farklı dönem ve alt dönemlerin farklı sonuçlarına dayandırdığımız standart kurallarımız vardır. Her dasa sistemi bir insanın hayatını dönem ve alt dönemlere bölen kurallardan ve doğum haritasındaki gezegen konumları doğrultusunda farklı dönemlerin farklı sonuçlarının dayandırıldığı kurallardan meydana gelir. Bu dönemler “dasalar” ya da “mahadasalar” (MD) olarak adlandırılır. Alt dönemler “antardasalar”(AD) olarak adlandırılır. Bunların da alt dönemlerine “pratyantardasalar”(PD) denir.

Bazı dasalar yaşam süresi ve ölümle ilgili bilgileri göstermekte iyidir. Bunlara “ayur dasalar”(yaşam süresi dasaları) denir. Bazıları genel sonuçları göstermekte iyidir. Bunlara da “phalita dasalar” (genel sonuçların dasası) denir.

Zihin varoluşun önemli bir parçasıdır ve Ay tarafından yönetilir. Bazı dasalar Ay nakşatrasını esas alınarak hesaplanır. Bunlara “nakşatra dasa” denir. Bazı dasalar gezegenlerin yönettiği rasiler esas alınarak hesaplanır bunlara da “rasi dasa” denir.

Bu kitapta 10 farklı dasa sistemi öğreneceğiz. Okuyucularımız bu 10 farklı dasayı aynı hayat olaylarında 10 farklı seçenekmiş gibi düşünmemeli. Yaşanan aynı olaylara 10 farklı yönden bakmak gibi düşünmeli. Aslında bu kitapta öğretilen dasalardan bazıları özel konularla sınırlanmıştır. Örneğin ruhsal gelişimler için Drigdasa’ya bakmalıyız ve para ve zenginlik için Sudasa’ya bakmalıyız. Buna benzer bazı dasalar özel konularla sınırlanmıştır.

1.5 Sonuç

Bu bölümün içeriği bazı okuyucular için çok basit gelebilir. Ama yeni başlayanlar için karışık olabilir.

Bu kitabın ilk birkaç bölümü parçalanmış görünebilir. Fakat devam ettikçe her şey yerine oturacaktır. Okuyucular maddeleri sabırla, verilen sırayla ince eleyip sık dokuyarak öğrenmelidir. Temel konuları çok çalışmak gerekir. Temel bilgiler bir kez oturduğunda Vedik Astrolojinin son derece sistematik olduğu görülür.

Bazı batı astrologları Vedik Astrolojideki ekstra -Satürnyen gezegenleri de kullanarak Batı Astrolojisi ile Vedik Astrolojiyi karıştırırlar ve kendilerine göre geliştirirler. Böyle zeki ve mükemmel tekniği öğreten Bilgeler için bu tarz gezegenleri göz önünde bulundurmak oldukça saçmadır, çünkü bunlar hakkında bilgileri yoktu. Vedik astroloji oldukça mantıklı ve sistemli bir konudur ve **bunu bozmaya gerek yoktur**. Batı astrolojisinde, modern Vedik astrologlar tarafından kullanılmayan fakat bazı Vedik otoriteleri tarafından öğretilen teknikler de vardır. Bu teknikleri onaylarız. Örneğin ilerlemeler (progression). Bunlar Parasara tarafından öğretilmedi, fakat Manu tarafından öğretilirdi. Bu nedenle söz konusu teknikleri kabul ederiz. Fakat Uranüs, Neptün ve Plüton'un kullanımı Vedik Astrolojinin hiçbir otoritesi tarafından öğretilmezdi. İlk olarak Maha Rşi'lerin derslerini açık bir şekilde anlamak için çalışmalıyız. Maha Rşi'ler tarafından öğretilen bilgilerde çok fazla genişlik ve derinlik vardır. Bizim odak noktamız onların öğretilerini doğru bir şekilde anlamak olmalı, yüzeysel olarak anladığımız bilgilere yeni bilgiler eklemek değil.

Bu kitabı okuyan Batı Astrologları daha önce öğrettiği bazı konuları, bu kitabı okuduktan sonra bırakmak zorunda kalabilir.

1.6 Egzersizlerin Yanıtları

Soru-1: Jüpiter: (a) Yengeç ve (b) $4^{\circ}19'$. Merkür: (a) Başak ve (b) $17^{\circ}45'$. Venüs: (a) Terazi ve (b) $25^{\circ}31'$.

Soru-2: (1) Herhangi bir kaynaktan söz edilmemiştir. Dolayısıyla kaynak lagnadır (Yengeç). Güneş Koç burcunda: 10. evde. Ay Boğa burcunda: 11. evde. Mars Oğlak burcunda: 7. evde.

(2) Güneş 12. evde. Ay 1. evde. Mars 9. evde.

Soru-3: Krishna Dwitiya 17. tithi ya da karanlık haftadaki 2. tithi.

Soru-4: Atiganda yoga.

2. Rasiler

2.1 Giriş

360° lik zodyakın 30° lik 12 eşit burçtan oluştuğunu, bunların rasiler olarak adlandırıldığını öğrendik. Tablo 1'de rasilerin tanımlarını öğrendik. Farklı rasiler farklı özelliklere sahiptir ve farklı kavramları temsil eder. Bunları bu küçük bölümde öğreneceğiz.

2.2 Rasilerin Özellikleri

2.2.1 Vishnu'nun Uzuvarları

Tüm burçlar kuşağı yalnızca Lord Vishnu'nun bedeninin tezahürüdür. Koç baştır. Boğa yüzü, İkizler kolları, Yengeç kalbi, Aslan mideyi, Başak kalçayı, Terazi göbeğin altını, Akrep cinsel organları, Yay baldırları, Oğlak dizleri, Kova ayak bileklerini, Balık ayakları temsil eder.

Bunlar doğal burç kuşağında, burçların temsil ettiği uzuvlardır. Çünkü bizler dünyayı yöneten Yüce enerjinin bir parçasıyız. Yukarıdaki eşleşme bizim için de geçerlidir. Örneğin, mide problemlerini analiz ederken Aslan burcuna, ayakla ilgili problemleri analiz ederken Balık burcuna dikkat etmeliyiz.

2.2.2 Tek ve Çift

(1) **Koç, İkizler, Aslan, Terazi, Yay ve Kova**, *tek burçlar*, *vishama* ya da *oja* rasiler olarak adlandırılır. Eril rasilerdir.

(2) **Boğa, Yengeç, Başak, Akrep, Oğlak, Balık**, *çift burçlar*, *sama* ya da *yugma* rasiler olarak adlandırılır ve dişildirler.

Bu bölümler bazı dasalarda ve çocukların cinsiyetlerini tespit ederken kullanılır.

2.2.3 Tek-ayaklı ve çift-ayaklı

(1) **Koç, Boğa, İkizler, Terazi, Akrep ve Yay**, *tek-ayaklı burçlar*, *vishamapada* ya da *ojapada* burçlar olarak adlandırılır.

(2) **Yengeç, Aslan, Başak, Oğlak, Kova ve Balık**, *çift-ayaklı samapada burçlar* ya da *yugmapada* burçlar olarak adlandırılır.

Bu bölümler bazı dasalarda kullanılır.

2.2.4 Hareketli, Sabit ve Çift

(1) **Koç, Yengeç, Terazi ve Oğlak**, *chara* rasi ya da hareketli burç olarak bilinir. Brahma, Yaratan tarafından yönetilir. Doğalarında hareketlilik ve dinamik olmak vardır.

(2) **Boğa, Aslan, Akrep ve Kova**, *sthira rasi* ya da sabit burç olarak bilinir. Shiva, Yıkıcı tarafından yönetilir. Doğalarında durgunluk ve sabır vardır.

(3) **İkizler, Başak, Yay ve Balık**, *dwiswabhava rasi* ya da çift burç olarak bilinir. Vishnu, Destekleyen tarafından yönetilir.³ Doğalarında bazen durgun bazen hareketli olmak vardır.

2.2.5 Rasiler & Beş Element

Hint filozoflarına göre dünya 5 elementten oluşur: ateş, su, hava, toprak ve eter. Su esnek durumda olan bir maddedir. Hava değişken durumda olan bir maddedir. Toprak katı ve sabit durumda olan bir maddedir. Ateş maddelerin durumlarını değiştiren bir maddedir. Eter her yerde bulunan bir maddedir.

Örneğin, diyelim ki iyi hafızaya sahip ve 10 yıl öncesini dahi hatırlayan biri var. Bu, toprak doğasının yeteneğidir. Varsayalım bir şair hayal gücü ile estetik duygusuna hitap eden bir şiir yaratır. Bu su ile ilgili becerileri içerir. Diyelim ki biri kötü bir ruh halinde ve amaçsız bir zihne sahip. Bu zekâsının hava durumunda olduğunu gösterir. Bu 5 element evrendeki her maddenin, her eylemin, her düşüncenin, her duygunun ve her olayın arkasındadır.

- 1- **Koç, Aslan ve Yay** *agni* rasiler yani *ateş* burçlarıdır.
- 2- **Boğa, Başak, Oğlak** *bhoo* rasiler yani *toprak* burçlarıdır.
- 3- **İkizler, Terazi ve Kova** *vaayu* rasiler *hava* burçlarıdır.
- 4- **Yengeç, Akrep ve Balık** *jala* rasiler yani *su* burçlarıdır.
- 5- **5. element** *Aakaasa* ya da *eter* her raside vardır.

Bakalım bu nasıl kullanılabilir. Örneğin birinin haritasındaki 5. ev onun duygusal doğasını gösterir. Ateş burcundaki 5. ev normalde kızgın, saldırgan ve kararlı birini gösterebilir. 5. ev toprak burcundaysa dengeli, mantıklı ve azimli birini gösterebilir. 5. ev hava burcundaysa, dengesiz, değişken duyguları olan birini gösterebilir. 5. ev su burcundaysa, hayal gücü kuvvetli ve yaratıcı zekâyaya sahip birini gösterebilir.

2.2.6 Pitta, Vaata ve Kapha

Ayurveda; insan vücudu ve evrendeki her şeyi 5 element ile şekillendiren, 3 doğal yapılı Hint Vedik sağlık sistemidir:

Pitta ya da *safra* yapısı, ateş ve su elementlerinin karışımıdır. Bu sistemdeki dönüşümlerin sonuçlarını gösterir. Mesela insan vücudunda sindirim vb.

³ *Brahma, Vishnu ve Shiva Üçlü Hint Tanrılarını oluşturur. Brahma yaratır, Vishnu destekler, korur, Shiva yıkar, yok eder.*

Vaata ya da *gazlı* yapı, hava ve eter elementlerinin karışımıdır. Bu sistemin içine giren ve çıkan şeyler olarak düşünülür. Mesela insan vücudunda nefes almayı gösterebilir.

Kapha ya da *lenfli* yapı, su ve toprak elementlerinin karışımıdır. Bu sistemi birbirine bağlayan şeyler olarak adlandırılır. İnsan vücudundaki kemikler kaslar ve yağlar gibi... Bünyeyle alakalıdır.

Koç, Aslan ve Yay, pitta yapısındadır. Boğa, Başak ve Oğlak *vaata* yapısındadır. Yengeç, Akrep ve Balık, *kapha* yapısındadır. İkizler, Terazi ve Yay karışık yapıdadırlar.

2.2.7 *Sattwa, Rajas ve Tamas*

Hint felsefesinde, evrendeki her şey 3 *guna*'dan (nitelik) birisine sahiptir. Bunlar triguna olarak adlandırılırlar. *Sattwa* (saflik) doğruluk ve saflık veren bir yapıdır. *Rajas* ya da *Rajo* *guna* (enerji) kişiyi çalışkan ve tutkulu yapan yapıdır. *Tamas* ya da *tamo* *guna* (karanlık) baştan çıkartıcı yapıdır.

Örnek olarak, bir aziz küçük bir inziva yerinde yaşıyor diyelim. Bölgedeki ormanda yaşayan bir adam gelir, sebepsizce azizle alay eder ve ona kötü davranır. Kralın, bu adamla bu durumu öğrendikten sonra kavga ettiğini düşünelim. Diyelim ki aziz ona adamı bırakmasını söyler ve kral buna rağmen adamı cezalandırır.

Aziz *Sattwa* yapısı gösterir ve o, bu gibi ufak tefek şeylerden rahatsız değildir. Kavga etmeyi reddeder. O saf bir kişiliktir. Hiçbir sebep yokken azizi taciz eden adam *tamas* *guna* yapısı gösterir, karanlıkta olduğu gibi. Hiçbir sebep yokken *sattwik* insanı taciz etmek acınası bir harekettir ve ancak karanlıktaki ahlaksız insanın yapabileceği bir harekettir. Kral kendine uygun davranış sergiler ve adamı yenerek gücünü gösterir. Şimdiye kadarki *sattwa* yapısıydı (doğru olma durumu). Fakat kral, azizin adamı affetme önerisini reddederek onu cezalandırır. Onun hırslı tepkisi onu *rajas* *guna* yapısında biri yapar.

- (1) *Saattwik* rasiler, *yani* *sattwa* *guna* yapısındaki burçlar, - Yengeç, Aslan, Yay, Balık.
- (2) *Raajasik* rasiler, *yani* *rajas* *guna* yapısındaki burçlar, – Koç, Boğa, Terazi, Akrep.
- (3) *Taamasik* rasiler, *yani* *tamas* *guna* yapısındaki burçlar, – İkizler, Başak, Oğlak, Kova.

2.2.8 *Rasiler ve Yönler*

- (1) Koç, Aslan ve Yay **doğuy** gösterir.
- (2) Boğa, Başak ve Oğlak **güneyi** gösterir.
- (3) İkizler, Terazi ve Kova **batıy** gösterir.
- (4) Yengeç, Akrep ve Balık **kuzeyi** gösterir.

2.2.9 *Rasiler ve Renkler*

Koç kan kırmızı rengi gösterir. Boğa beyazı gösterir. İkizler çimen yeşilini gösterir. Yengeç uçuk kırmızıyı gösterir. Aslan beyazı gösterir. Başak rengârenktir. Terazi siyahı gösterir. Akrep kırmızımsı kahverengiyi gösterir. Yay çim kabuğu rengini gösterir. Oğlak rengârenktir. Kova kahverengiyi gösterir (firavun faresi). Balık krem rengi ya da balık rengini gösterir.

2.2.10 *Gündüz ve Gece*

(1) Koç, Boğa, İkizler, Yengeç, Yay ve Oğlak *gece burçlarıdır*. Geceleri daha güçlüdürler. Bunlar *nishaa* burçlarıdır.

(2) Aslan, Başak, Terazi, Akrep, Kova ve Balık *gündüz burçlarıdır*. Gündüz daha güçlüdürler. Bunlar *divaa* burçlarıdır.

İki rasi yöneten gezegenler içinse, yönettikleri rasilerden biri gece, diğeri gündüz burcudur. Ay bütün *nishaa* burçlarını yönetir. Güneş bütün *divaa* burçlarını yönetir.

2.2.11 *Burçların Yükselişi*

Bazı rasiler başları ile yükselir. Bunlar “Seershodaya rasiler” olarak adlandırılır. Bazı rasiler ayaklarıyla yükselir.⁴ Bunlar “Prishthodaya burçlar” olarak adlandırılır.

- (1) İkizler, Aslan, Başak, Terazi, Akrep ve Kova, Seershodaya burçlarıdır.
- (2) Koç, Boğa, Yengeç, Yay ve Oğlak, Prishthodaya burçlarıdır.
- (3) Balıklar hem kafalarıyla hem ayaklarıyla yükselir.

Bu demek oluyor ki; Seershodaya burçlardaki gezegenler, dasalarının ilk yarısında sonuç verir ve Prishthodaya burçlardaki gezegenler, dasalarının ikinci yarısında sonuç verir.

2.2.12 *Varna yada Sınıflar*

Hinduizm’de insanlar 4 varnaya yani sınıfa ayrılır. (1) Brahmanalar, (2) Kshatriyalar, (3) Vaisyalar ve (4) Sudralar. Brahmanalar bilginin peşine düşer ve vaiz ya da rahip gibi çalışır. Kshatriyalar cesurdurlar ve kral, komutan ya da asker olurlar. Vaisyalar tüccarlardır ve çeşitli hizmetlerin satıcılarıdır. Sudralar çeşitli basit görevleri yerine getiren işçilerdir.

- (1) Brahmanalar (âlimler) su burçları tarafından temsil edilir – Yengeç, Akrep, Balık.
- (2) Kshatriyalar (savaşçılar) ateş burçları tarafından temsil edilir – Koç, Aslan, Yay.
- (3) Vaisyalar(tüccarlar) toprak burçları tarafından temsil edilir – Boğa, Başak, Oğlak.
- (4) Sudralar (işçiler) hava burçları tarafından temsil edilir – İkizler, Terazi, Kova.

⁴ Birçok akademisyen “prishthodaya” “ayaklarıyla yükselmek olarak yorumlamıştır. Bu nedenle biz de aynı yorumu kullanacağız. Ancak doğruyu söylemek gerekirse, “prishtha”, “geri” demektir.

2.3 Rasilerin Göstergeleri

Koç: Dinamik, girişimci, cesur, kırmızı, baş, ormanlar, geniş alın, aceleci, dürtüsel, huzursuz, kalın kaşlı, liderlik, zorba, kuru, yağsız, uzun boylu.

Boğa: Güzel, yüz, istikrarlı, halsiz, sadık, çayırlar, ovalar, lüks salonları, yemek salonları, yemek yerleri, güzel dişler, büyük gözler, lüks, sadık, kalın saç, yiğit.

İkizler: Göğüs, bahçe, iletişim, gazetecilik, okullar, kolejler, çalışma odaları, kabloları, telefon, gazeteler, uzun boylu, yapılı, çıkık yanaklar, kalın saç, geniş göğüs, meraklı, bilge, neşeli.

Yengeç: Kalp, meme, sulu alanlar, nehirler, kanallar, mutfak, yiyecek, çekici, küçük yapı, duygusal, derinden bağlı, anaç.

Aslan: Mide, sindirim, göbek, dağlar, ormanlar, mağaralar, çöller, saraylar, parklar, kaleler, kazanlar, çelik fabrikaları, ince, kuru, sıcak, asil, öz gururu, küstah, otoriter.

Başak: Kalça, apendiks, yeşil bahçeler, alanlar, meyve bahçeleri, kütüphaneler, kitapçılar, çiftlikler, zeki, keskin, hatip, sinir, fiziksel olarak zayıf, sağduyulu, zarif.

Terazi: Kasıklar, işadamları, pazarlar, ticaret merkezleri, bankalar, otel, eğlence parkları, eğlence, tuvaletler, kozmetik, dengeli, akıllı, iyi konuşmacı.

Akrep: Özel bölgeler, delik, derin mağara, madenler, garajlar-kuyular, küçük boylu, esmer ten rengi, güzel gözlü, ketum, entrikacı, gizli, en iyi arkadaş veya en büyük düşman, huysuz, hassas.

Yay: Uyluk, asil, avukatlar, resmi kurumlar, uçak kazaları, seyrek, saç, kaslı, derin gözler, dik kafalı, dürüst, güler yüzlü, kumarbaz.

Oğlak: Dizler, bataklık alanlar, sulu yerler, timsahlar, canavarlar, çalılar, ince yapılı, uzun boyunlu, çıkık diş, esprili, mükemmeliyetçi, hasta, organizatör, tedbirli, ketum, çıkarıcı.

Kova: Ayak bilekleri, sadaka, felsefe, uzun boylu, sıska, küçük gözler, memba suyu, ıslak yerler, çarpık dişler, kaba saçlı, çalışkan, sabırlı, dürüst.

Balık: Ayaklar, okyanuslar, denizler, hapishaneler, hastaneler, inziva yeri, kısa, dolgun, büyük gözler, büyük kaşları, tembel, duygusal, ürkek, dürüst, kararsız-iradesiz, konuşkan, sezgisel.

3. Gezegenler

3.1 Giriş

Vedik astrolojide 7 adet graha (gezegen) vardır. Güneş, Ay, Mars, Merkür, Jüpiter, Venüs ve Satürn.

Ayrıca 2 adet de chaayaa graha (gölge gezegen) var: Rahu ve Ketu. Rahu ve Ketu matematiksel birer noktadır. Kuzey ve Güney Ay Düğümleri ya da ejderhanın başı ve kuyruğu diye de adlandırılırlar. Bunlar dünyanın etrafında dönen ayın yörüngesinin, güneşin etrafında dönen dünyanın yörüngesini kestiği noktalar esas alınarak saptanmışlardır.

Rasiler kişinin hayatında gelişen olayları ve hayatına giren etkileri temsil eder. Bir haritadaki gezegenler ise kişinin hayatında rol oynayan insanları temsil eder. Tıpkı tüm Zodyak'ın Lord Vishnu'yu ve rasilerin O'nun uzuvlarını, gezegenlerin de Vishnu'nun avatarlarını (enkarnasyonlarını) temsil etmesi gibi.

3.2 Gezegenlerin karakteristik özellikleri

3.2.1 Vishnu Avatara

Bu dünya iki öz içerir – jeevaamsa (canlı öz) ve paramaatmaamsa (mutlak ve yüce öz). Gezegenler bu özlerin farklı yönlerinin tezahürleridir. İşte Vishnu'nun enkarnasyonları çeşitli gezegenlerden alınan bu öz ile oluşmuştur.

Meena/Matsya avatara (Balık) Ketu'dan gelmiştir. Koorma avatara (kaplumbağa) Satürn'den, Varaaha/Sookara avatara (yaban domuzu) Rahu'dan, Narasimha/Nrisimha avatara (yarı-insan, yarı-aslan) Mars'tan, Vaamana avatara (bilgili cüce) Jüpiter'den, Parasu Rama/Bhaargava Rama Venüs'ten, Rama Güneş'ten, Krishna Ay'dan, Buddha Merkür'den gelmiştir.

Bütün bu enkarnasyonlar önemli bir oranda paramaatmaamsadan (yüce esas/öz), kalanı ise jeevaatmaamsadan (yaşayan/canlı esas/öz) oluşmuştur. Rama, Krishna, Narashima ve Varaha avatarları tamamen paramaatmaamsadan vücuda gelmiştir.

Diğer canlı varlıklar ise büyük oranda jeevaamsa ile ve küçük bir oranda da gezegen kaynaklı paramaatmaamsa ile doğmuşlardır.

3.2.2 Benefik –Malefik (İyicil – Kötücül)

(1) Jüpiter ve Venüs doğal benefiklerdir (saumya grahalar veya subha grahalar). Merkür tek başınaysa veya başka benefiklerle beraber ise doğal benefik haline gelir. Sukla paksha Büyüyen Ay doğal benefiktir.

(2) Güneş, Mars, Rahu ve Ketu doğal malefiklerdir (kroora grahalar veya papa grahalar). Merkür başka malefiklerle beraber ise doğal malefik olur. Krishna paksha Küçülen Ay doğal malefiktir.

Bu bilgi önemlidir çünkü gezegenlerin bu sonuçları onların doğalarına dayanır.

3.2.3 Ana yönetim

Güneş ruhu, Ay zihni, Mars gücü/dayanıklılığı, Merkür konuşma yeteneğini, Jüpiter bilgi ve mutluluğu, Venüs cinsel gücü ve üretkenliği, Satürn ise keder/ıstırap/acıyı yönetir.

3.2.4 Gezegenler ve Renkleri

Güneş kan kırmızı rengi gösterir. Ay sarımsı beyazı, Mars kan kırmızıyı, Merkür çimen yeşilini, Jüpiter sarı rengi, Venüs pastel ebruliyi, Satürn ise siyah rengi gösterir.

Bu renkler örneğin, birinin arabasının rengini öngörürken yararlı olabilir. Okuyucuların aklında kalsın diye aktardım.

3.2.5 Gezegenlerin Yönetim Kurulu

Güneş ve Ay kraldır. Mars lider (ordu komutanı), Merkür prens, Jüpiter ve Venüs bakan, Satürn hizmetli/uşaktır. Rahu ve Ketu ise orduyu biçimlendirenlerdir.

3.2.6 Gezegenlerin İlahları

Gezegenlerin yönetici ilahi güçleri aşağıdaki gibidir:

Güneş tanrısı Agni (ateş tanrısı), Ay tanrısı Varuna (yağmur tanrısı), Mars tanrısı Subrahmanya (tanrıların ordu komutanı), Merkür tanrısı Maha Vishnu (yüce destekleyici güç/kudret), Jüpiter tanrısı İndra (tanrıların hükümdarı), Venüs tanrısı Sachi Devi (İndra'nın karısı), Satürn'ünki Brahma (yaratıcı tanrı).

3.2.7 Gezegenlerin cinsiyeti

Güneş, Mars ve Jüpiter eril, Ay ve Venüs dişidir. Satürn ve Merkür de dişidir.

Bu bilgi birinin haritasındaki çocuklarının cinsiyetlerini öngörmekte kullanılabilir. Örneğin, ilk çocuğu yöneten/gösteren ev eğer Jüpiter, Mars ve Merkür'den etki alıyorsa bir oğlan öngörebiliriz. Eğer Ay ve Merkür'den etki alıyorsa da kız çocuk öngörebiliriz.

3.2.8 Gezegenler & 5 Element (Pancha tattva)

(1) Agni tattva (ateş) Mars tarafından yönetilir. Güneş de aynı tabiata sahiptir.

(2) Bhoo tattva (toprak) Merkür tarafından yönetilir.

(3) Vaayu tattva (hava) Satürn tarafından yönetilir.

(4) Aakaasa tattva (eter) Jüpiter tarafından yönetilir.

(5) Jala tattva (su) Venüs tarafından yönetilir. Ay da aynı tabiata sahiptir.

Bu yöneticilikler gezegenlerin temel doğalarına ışık tutar. Ateş elementi taşıyan gezegen Mars liderliği, girişimciliği, vs. yönetir. Toprak elementi taşıyan Merkür hafızayı, mantıksal yeteneği, vs. yönetir. Hava elementi taşıyan Satürn gezgin/göçebe ve özgür ruhu yönetir. Su elementi taşıyan gezegen Venüs imgesel ve yaratıcı işleri yönetir. Eterik element taşıyan Jüpiter ise bilgelik, zekâ ve bilgi algılayışını yönetir.

3.2.9 Gezegener & Varnalar (sınıflar)

Jüpiter ve Venüs Brahmana varnadır. (bilge).

Güneş ve Mars Kshatriya varnadır. (savaşçı).

Ay ve Merkür Vaisya varnadır (tüccar).

Satürn ise Sudra varnadır. (işçi).

Öğrenmek ve zekâ bilge sınıfın en güçlü yönüdür. Cesaret savaşçı sınıfın, başkalarıyla iyi geçinmek tüccar sınıfın, çok çalışmak ise işçi sınıfın en güçlü olduğu yönlerdir. Bu açıdan, biz varnayı kişinin ailesinin sosyal sınıfından ziyade onun temel doğası olarak anlamalıyız.

Gezegensel kabinede Ay'ı kral olarak sınıflandırmıştık ancak burada varnası Vaisya (tüccar) olarak görülüyor. Güneş de kabinede kraldır, aynı zamanda savaşçı. O kendisini öne süren cesur bir kraldır, fakat Ay ise herkesle çok iyi geçinen bir kral.

3.2.10 Gezegener & Gunalar

Güneş, Ay ve Jüpiter saatwik,

Merkür ve Venüs raajasik,

Mars ve Satürn taamasik gezegenlerdir.

NOT: Bu günlerde sattwa gunanın sabır ve başkalarına zarar vermeme anlamına geldiği konusunda bir kavram yanlışlığı var. Bir suçluya agresif bir karşılık vermek sıklıkla raajasik olarak değerlendirilir. Hâlbuki sattwa basitçe “ doğru ve saf olmak durumu” demektir. Başkalarını yapay iyiliklerle memnun etmek sattwa guna değildir. Bir kişiyi hatalarından dolayı cezalandırmak da mutlaka rajo guna değildir. Bir kişi enerji dolu olarak karşılık verdiğinde bunda tutku ve safiyet varsa o zaman bu rajo gunayı gösterir. Fakat eğer bir savaşçı günahkâr bir kişiye karşı tutku ve ego içermeden savaşırsa, o hareket hala saattvik hareket olarak nitelendirilebilir. Lord Sri Rama ve Güneş buna örnektir. Güneş savaşçı sınıfın kralıdır ve hala saattwiktir. Kendi amsasıyla doğan Lord Rama, Ravana ve diğer canavarları öldürdüğü halde saatwik kişilerdir.

Sattwa guna basitçe, bir kişinin düşünce ve hareketlerinde saflık ve doğruluk demektir.

Rajo guna bir kişinin düşünce ve hareketlerinde tutku, enerji ve iffetsizliği gösterir.

Tamo guna ise kişinin düşünce ve hareketlerinde karanlılığı ve baştan çıkarıcılığı gösteren vasat bir ruhu ifade eder.

3.2.11 Gezegensel Konutlar

Güneş tapınakta, Ay sulak yerlerde, Merkür spora uygun bir zeminde, Jüpiter bir hazine evinde, Venüs yatak odasında, Satürn ise çöplük ve pislikte yaşar.

Bu tanımlama gezegenlerin doğaları hakkında bir fikir vermiş olmalı.

3.2.12 Yedi Dhaatu

Sapta dhaatu veya insan bedenini oluşturan yedi madde. (sapta: yedi)

Gezegensel yönetim sırası:

Güneş kemikleri, Ay kanı, Mars kemik iliğini, Merkür cildi, Jüpiter yağı, Venüs semeni (üreme sistemi ile ilgili materyalleri), Satürn ise kasları yönetir.

Eğer Güneş zararlı etkilenmişse bu, kemiklerle ilgili bazı problemleri gösterir. Ay'ın zayıf oluşu ise kanla ilgili problemlere yol açar ve bunun gibi.

3.2.13 Gezegenler & Zaman dilimleri

Güneş 1 ayanayı⁵ (6 ay), Ay 1 dakikayı, Mars 1 haftayı, Merkür 1 ritü⁶yu (2 ay- mevsim), Jüpiter 1 ayı, Venüs 15 günü, Satürn ise 1 yılı yönetir.

Bu periyodlar prasna veya horari astrolojide çok kullanışlıdır.

3.2.14 Gezegenler & Tatlar

Güneş keskin tatları (soğan, zencefil, biber gibi) yönetir.

Ay tuzlu tatları (deniz tuzu, kaya tuzu gibi) yönetir.

Mars acı tatları (kudret narı/acı kavun, karahindiba kökü, ravent kökü, neem yaprağı(yalancı tespih ağacı yaprağı) gibi) yönetir.

Merkür karışık tatları yönetir.

Jüpiter tatlıları (şeker, hurma gibi) yönetir.

Venüs ekşi tatları (limon, demirhindi gibi) yönetir.

Satürn kekre, buruk tatları (muzgillerden bir meyve, nar gibi) yönetir.

⁵ Bir senede 2 ayana vardır. Güneş'in Oğlak'tan İkizler'e olan transitine Uttara (kuzey) ayana, Yengeç'ten Yay'a olan transitine de Dakshina (güney) ayana denir.

⁶ Ritu kabaca mevsim demektir. Bir yılda 6 mevsim vardır. Bunlar: vasanta (ilkbahar), greeshma (yaz), varsha (yağmur), hemanta (çiğ/şebnem), seeta (kış), sisira (sonbahar). Her ritü 2 aydır.

Kişinin 2. evi onun yiyecek tercihlerini gösterir. O evde etkili olan gezegenler kişinin favori tatlarını belirleyebilir. Buna ilave olarak, kişi kendisine hastalık getirebilecek olan gezegenlerin yönettiği tatlardan kaçınmalıdır. Farz edin bir kişi Shoola dasa uyarınca (kişinin çekeceği acılı dönemleri gösteren dasa) Ay burcunu kapsayan bir dasa ya da antardasada bulunuyor. Bu durumda hayatında Ay ile ilgili hastalıklar veya dertler olması mümkündür. Ay kanı yönettiğinden yüksek tansiyon ile ilgili hastalıklar getirebilir. Böyle bir dönemde çok tuzlu yemek yüksek tansiyona sebep olur. Buna benzer olarak, kişi Jüpiter döneminde Jüpiter ilgili problemlerle karşılaştıysa tatlıları kesmelidir veya bu dönemde şişmanlayabilir veya Jüpiter'le ilgili başka problemler yaşayabilir.

3.2.15 Gezegelelerin kuvveti

Merkür ve Jüpiter doğu yönünde (lagna) güçlüdür. Güneş ve Mars güney yönünde (meridyen-10. ev),

Ay ve Venüs kuzey yönünde (nadir -en alt nokta – 4. ev), Satürn batı yönünde (7. ev) güçlüdür. Bunlar gezegenlerin digbalalarıdır (yönlerle bağlantılı güçler). Bunlar bir kişinin hayatında kişi tarafından alınan yönü gösterir ki, bu konuyu daha sonra göreceğiz.

Ay, Mars ve Satürn gece güçlüdür.

Güneş, Jüpiter ve Venüs gündüz güçlüdür.

Merkür ise her zaman güçlüdür.

Doğal malefikler Krishna pakshada, doğal benefikler ise Sukla pakshada güçlüdür.

Doğal malefikler Dakshina ayanada⁷, doğal benefikler ise Uttara ayanada güçlüdür.

3.2.16 Gezegeleler & Ritu (mevsim)

Rituların (mevsimler) yönetici gezegenleri şöyledir:

Venüs vasanta rituyu (ilkbahar), Mars greeshma rituyu (yaz mevsimi), Ay varsha rituyu (yağmur mevsimi), Merkür hemanta rituyu (çiğ ve şebnemlerin mevsimi), Jüpiter seeta rituyu (kış), Satürn ise sisira rituyu (sonbahar) yönetir.

3.2.17 Dhatu , Moola ve Jeeva

- (1) Rahu, Mars, Satürn ve Ay dhaatuları (metaller ve materyaller),
- (2) Güneş ve Venüs moolaları (kökler ve sebzeler),
- (3) Merkür, Jüpiter ve Ketu jeevaları (canlı varlıkları) yönetir.

⁷ Ayanaların anlamı için 5. dipnota bakınız.

3.3 Gezegenlerin makamı

Her gezegenin yüceldiği (uchcha) bir burç, zayıf olduğu (neecha) bir burç ve moolatrikonası olarak adlandırılan bir ya da iki burcu vardır. Her gezegen kendi burcunda, yücelik burcunda veya moolatrikonasında güçlüdür.

Tablo 6, her gezegenin kendi burcunu, yücelik burcunu, en yüksek yücelik derecesi, zayıf olduğu burcu, en düşük zayıflık derecesi ve moolatrikonasını gösteriyor.

Tablo 6: Gezegenlerin makamı

Gezegen	Öz rasi	Yücelik	Zayıf	Moolatrikona
Güneş	Aslan	Koç 10°	Terazi 10°	Aslan
Ay	Yengeç	Boğa 3°	Akrep 3°	Boğa
Mars	Koç&Akrep	Oğlak 28°	Yengeç 28°	Koç
Merkür	İkizler&Başak	Başak 15°	Balık 15°	Başak
Jüpiter	Yay&Balık	Yengeç 5°	Oğlak 5°	Yay
Venüs	Boğa&Terazi	Balık 27°	Başak 27°	Terazi
Satürn	Oğlak&Kova	Terazi 20°	Koç 20°	Kova
Rahu	Kova	İkizler	Yay	Başak
Ketu	Akrep	Yay	İkizler	Balık

Gezegenlerin verdiği sonuçlara ilişkin bazı özel noktalar:

- (1) Güneş, Aslan burcunda ilk 20°de moolatrikona, kalan 10 °de de öz burcunda.
- (2) Ay, ilk 3° Boğa'da yücelik ve kalan 27°de moolatrikona.
- (3) Mars, Koç ilk 12° de moolatrikona ve kalan 18°de kendi burcunda.
- (4) Merkür, Başak ilk 15° de yücelik, sonraki 5° de moolatrikona ve geri kalan 10° de kendi burcunda.
- (5) Jüpiter, Yay ilk 15° de moolatrikona ve kalan 20°de kendi burcunda.
- (6) Venüs, Terazi ilk yarısında moolatrikona ve ikinci yarısında kendi burcunda.
- (7) Satürn, Kova ilk 20°de moolatrikona ve geri kalan 10°de kendi burcunda.

Öz burç, yücelik ve moolatrikona arasındaki nüansı anlamak için bir benzetim yardımcı olabilir.

Bir gezegenin (örneğin: Jüpiter Balık'ta) öz burcu, bir kişinin evi gibidir; en rahat ettiği ve en doğal olduğu evi. Bir gezegen de kendi öz burcunda aynı böyledir.

Bir gezegenin moolatrikonası (örneğin: Jüpiter Yay'da) bir kişinin ofisi gibidir; resmi işlerini yürüttüğü ve görevlerini yerine getirdiği ofisi. Kişi ofisinde güçlüdür ve orada görev insanıdır.

Bir gezegenin yücelik burcu (örneğin: Jüpiter Yengeç'te), onun favori yeridir; parti yeri, piknik alanı gibi. Kişi favori mekânında heyecanlıdır, coşkuludur. Bir gezegen de yücelik burcunda aynı, kişinin çok sevdiği bir mekânda, etkinlikte olduğu gibidir.

Bir gezegen debil burçta (örneğin: Jüpiter Oğlak'ta) bir kişinin en kötü partisinde olması gibidir. Tıpkı en nefret ettiği yerde sıkışmış kalmış olan mutsuz bir kişi gibidir.

Jüpiter saatwik ve dharmik bir Brahmin'dir. Algı, zekâ ve bilgeliğin burcu olan eterik Jüpiter en çok doğal Zodyak'ın 12. evi olan saatwik Balık'ta rahat eder. Onun evi orasıdır. Ancak o, dharmayı desteklemek zorundadır, görevi budur. Bunu sevsin ya da sevmesin yapmak zorundadır. Doğal zodyakın 9. evi ateşli Yay, Jüpiter'in moolatrikonasıdır. Jüpiter Yay'da "raaja purohit" yani kralın başrahibi gibidir. Bazen dharmayı gerçekleştirmek için zor ve ağır kararlar almak zorunda kalır (ölüme mahkûm etmek gibi). Balık'ta, evinde pooja yapan huzurlu bir Brahmin gibidir. Jüpiter doğal zodyak'ın 4. evi olan su burcu Yengeç'te heyecanla yaratıcı ilim öğrenir (4. ev konusu). Jüpiter taamasik ve toprak grubu olan Oğlak'ta (doğal Zodyak'ın 10. evi) taamasik ve iyi tanımlanmış karma işleriyle (eylem, 10. ev konusu) uğraşmaktan nefret eder. Tabiatına aykırıdır. İyi tanımlanmış taamasik karmayı uygulamak taamasik gezegenler olan Mars ve Satürn'ü mutlu eder, fakat Jüpiter bununla mutsuz olur. Böylece Jüpiter Oğlak'ta debil olur, güçsüzleşir.

Merkür başka bir örnek olsun.

Merkür entelektüel bir gezegendir ve iletişimin yöneticisidir. "Entelektüel iletişim" onun için en rahat aktivitedir. Onun evi entelektüel İkizler'dir (doğal Zodyak'ın 3. evi, iletişim evi). Ancak zekice rekabet ve tartışmalar onun resmi işidir. Başak doğal Zodyak'ın 6. evidir (tartışma) ve Merkür'ün moolatrikonasıdır.

Saatwik ve eterik olan Jüpiter dharmayı ateşli bir şekilde uygulamayı sevmez (örneğin: İblis kral Bali'yi vaamana avatarada cezalandırmak gibi), bunu görev duygusuyla yapar. Fakat Merkür resmi işini sever. Entelektüel tartışmalara girmeyi de sever. Başak onun sadece moolatrikonası değil, aynı zamanda yücelik burcudur (favori piknik noktası). Ancak "entelektüel iletişim" (İkizler) hâlihazırda onun en mutlu ve en rahat olduğu alandır.

Son bir örnek ele alalım – Ketu.

Ketu en çok 8. evin alanı olan okült aktivitelerin içinde rahattır. Doğal zodyak'ın 8. evi olan Akrep onun öz burcudur. Resmi görevi upaasana (meditasyon) ve moksha (ruhsal özgürlük) sunmaktır. Bunlar 12. evin özellikleridir. Böylece moolatrikonası doğal Zodyak'ın 12. evi olan Balık'tır.

Yukarıdakileri hatırlamak ve öz, yücelik veya moolatrikona burçta mı olduklarına bağlı olarak gezegenlerin duygu durumlarını anlamayı kolaylaştırır. Gerçi her üç durum da iyi yerleşimlerdir. Sadece gezegenlerin ruh hallerinde ve buna bağlı olarak verdikleri sonuçlarda ince bir fark vardır.

3.4 Gezegenel İlişkiler

3.4.1 Doğal İlişkiler

Gezegenlerin dost ve düşmanları şöyle bulunur:

Bir gezegenin moolatrikonasını ele alalım. Burcun lordu nerede yücelikse, o onun dostudur. Ayrıca o burçtan itibaren 2. 4. 5. 8. 9. 12. burçların lordları onun doğal

dostlarıdır. Diğer burçların lordları da onun doğal düşmanlarıdır. Eğer bir gezegenin çift burcu varsa ve biri dost, biri düşmansa, o gezegen nötrdür.

Dost, nötr ve düşman gezegenler Tablo 7’de gösterilmiştir.

Tablo 7 Doğal İlişkiler

Gezegen	Dost (mitra)	Nötr (sama)	Düşman (satru)
Güneş	Ay, Mars, Jüpiter	Merkür	Venüs, Satürn
Ay	Güneş, Merkür	Mars, Jüpiter, Venüs, Satürn	-----
Mars	Güneş, Ay, Jüpiter	Venüs, Satürn	Merkür
Merkür	Güneş, Venüs	Mars, Jüpiter, Satürn	Ay
Jüpiter	Güneş, Ay, Mars	Satürn	Merkür, Venüs
Venüs	Merkür, Satürn	Mars, Jüpiter	Güneş, Ay
Satürn	Merkür, Venüs	Jüpiter	Güneş, Ay, Mars

3.4.2 Geçici İlişkiler

Kalıcı ilişkilere ek olarak, bir haritada gezegenlerin pozisyonlarından kaynaklanan geçici ilişkiler vardır. Bu geçici (tatkaala) ilişkiler haritaya özeldir.

Bir burçta bulunan gezegen, o burçtan itibaren 2. 3. 4. 10. 11. ve 12. burçlardaki gezegenlerle geçici dosttur. Diğer burçlardaki gezegenler ise onun geçici düşmanıdır.

Örnek 4: Şekil 1’de verilen Lord Sree Rama’nın haritasına bakalım, Güneş ve Ay’ın geçici dost ve düşmanlarını bulalım.

Güneş: Güneş Koç’ta. Koç’tan itibaren 2. 3. 4. 10. 11. ve 12. burçlar Boğa, İkizler, Yengeç, Oğlak, Kova ve Balık. Buralardaki gezegenler Merkür, Ay, Jüpiter, Mars ve Venüs. Bunlar geçici dostlar. Tek geçici düşman ise bu haritada Satürn’dür.

Ay: Ay Yengeç’te. Yengeç’ten itibaren 2. 3. 4. 10. 11. ve 12. burçlar Aslan, Başak, Terazi, Koç, Boğa ve İkizler’dır. Bu burçlardaki gezegenler Satürn, Güneş ve Merkür. Bunlar geçici dost gezegenlerdir bu haritada. Geçici düşmanlar ise Mars, Jüpiter ve Venüs’tür.

Egzersiz 5: Şekil 1’de verilen Lord Sree Rama’nın haritasındaki Jüpiter ve Venüs’ün geçici dost ve düşmanlarını bulun.

Ay ve Jüpiter’in aynı geçici dost ve düşmana sahip olduklarına dikkat edin çünkü geçici ilişkiler gezegenlerin bulunduğu burçlar temel alınarak hesaplanıyor ve ikisi de aynı burçtalar.

3.4.3 Bileşik İlişkiler

Gezegenler arasındaki kalıcı ve geçici ilişkiler değerlendirilerek, bileşik ilişkiler Tablo 8’de verilmiştir.

Tablo 8: Bileşik ilişkiler

	Geçici Dost	Geçici Düşman
Doğal Dost	Adhimitra (iyi dost)	Sama (nötr)
Doğal Nötr	Mitra (dost)	Satru (düşman)
Doğal Düşman	Sama (nötr)	Adhisatru (kötü düşman)

Örnek 5: Örnek 4 den devam edersek ve Şekil 1’de verilen Lord Sree Rama’nın haritasındaki Güneş ve Ay’ın dost ve düşmanlarını bulalım.

Güneş: Güneş’in geçici dostlarının Merkür, Ay, Jüpiter, Mars ve Venüs olduğunu Örnek 4’te görmüştük. Bunlardan Ay, Mars ve Jüpiter Güneş’in doğal dostları olduğundan adhimitalardır (iyi dostlar) . Merkür doğal ilişkide nötr gezegendir ve bileşik ilişkide mitra (dost) olur. Venüs doğal bir düşmandır, burada geçici dost olduğundan, bileşik ilişkide nötr olur.

Satürn burada Güneş’in tek geçici düşmanıdır. Doğal düşmanı olduğu için de bileşik ilişkide Güneş’e adhisatru (kötü düşman) haline gelir.

Ay : Ay’ın geçici dostlarının Güneş, Merkür ve Satürn olduğunu Örnek 4’te görmüştük. Bunlardan Güneş ve Merkür Ay’ın doğal dostlarıdır ve adhimitalardır (iyi dostlar) . Satürn doğal ilişkide nötr iken bileşik ilişkide mitra (dost) olur.

Ay’ın geçici düşmanları Mars, Jüpiter ve Venüs’tür. Bunların hepsi doğal nötrdür ve bileşik ilişkide satru (düşman) olurlar.

Egzersiz 6 : Örnek 5’e devam edelim ve Şekil 1 Lord Sree Rama’nın haritasındaki Jüpiter ve Venüs’ün dost ve düşmanlarını bulalım.

Kitabın geri kalanında ne zaman dost evindeki veya düşman evindeki bir gezegenden bahsetsek bir bileşik ilişkiden söz ediyoruz demektir. Bir gezegen, bir mitra veya adhimitra burçta oturuyorsa o, dost evindedir. Bir gezegen bir satru veya adhisatru burçta oturuyorsa o, düşman evindedir.

3.5 Egzersizlerin Yanıtları

Egzersiz 5 :

Jüpiter : Jüpiter Yengeç’te. Yengeç’ten itibaren 2, 3, 4, 10, 11 ve 12. burçlar Aslan, Başak, Terazî, Koç, Boğa ve İkizler’dir. Buralardaki gezegenler ise Satürn, Güneş ve Merkür’dür. Bunlar bu haritada geçici dostlardır. Geçici düşmanlar ise Ay, Mars ve Venüs’tür.

Venüs : Venüs Balık’tadır. Balık’tan itibaren sayıldığında 2, 3, 4, 10, 11 ve 12. burçlar Koç, Boğa, İkizler, Yay, Oğlak, Kova’dır. Bu burçlardaki gezegenler ise Güneş, Merkür ve Mars’tır. Bunlar bu haritada Venüs’ün geçici dostlarıdır. Geçici düşmanları ise Ay, Jüpiter ve Satürn’dür.

Egzersiz 6 :

Jüpiter : Egzersiz 5'te Jüpiter'in geçici dostlarının Güneş, Merkür ve Satürn olduğunu bulmuştuk. Doğal dost olan Güneş burada adhimitra (iyi dost) olmuştur. Doğal nötr olan Satürn mitra (dost), doğal düşman olan Merkür ise bileşik ilişkide nötr gezegen olmuştur.

Jüpiter'in geçici düşmanları Ay, Mars ve Venüs'tür. Jüpiter'in doğal dostları olan Ay ve Mars bileşik ilişkide sama (nötr) gezegen, doğal ilişkide nötr gezegen olan Venüs ise bileşik ilişkide düşman olmuştur.

Venüs : Egzersiz 5'te Venüs'ün geçici dostlarının Güneş, Mars ve Merkür olduğunu görmüştük. Doğal dost olan Merkür bileşik ilişkide adhimitra (iyi dost) olmuştur. Doğal ilişkide nötr olan Mars mitra (dost), doğal ilişkide düşman olan Güneş ise bileşik ilişkide sama (nötr) gezegen olmuştur.

Venüs'ün geçici düşmanları Ay, Jüpiter ve Satürn'dür. Bunlardan Satürn doğalda dosttur, bileşikte sama (nötr) olmuştur. Jüpiter doğal ilişkide nötrdür, bileşikte Venüs'ün düşmanı olur. Ay Venüs'ün doğal düşmanıdır ancak bileşik ilişkide adhisatru (kötü düşman) olmuştur.

4. Upagrahalar

4.1 Giriş

Bilge Parasara tarafından tanımlanan 11 adet upagraha (alt-gezegen/uydu) vardır ve herhangi bir fiziksel varlığa (gezegen, yıldız, vs.) karşılık gelmezler. Bilge Parasara'nın tanımına göre bunlar bazı önemli matematiksel noktalarda ortaya çıkarlar. İki grupta tanımlanırlar.

4.2 Güneş Temelli Upagrahalar

5 upagraha olan **Dhuma**, **Vyatipaata**, **Parivesha**, **İndrachaapa** ve **Upaketu** Güneş boylamı temeline dayanır. Tablo 9 bunların kesin formüllerini içerir. Bütün bu upagrahalar doğalda son derece malefiktir. Bir rasi haritasında ya da bölümlü haritada buldukları herhangi bir ev bunlar tarafından bozulur, çok zarar görür.

Tablo 9 Güneş Temelli Upagrahalar

Upagraha	Boylam formülü
<i>Dhuma</i>	Güneş boylamı +133°20'
<i>Vyatipaata</i>	360° - Dhuma'nın boylamı
<i>Privesha</i>	Vyatipaata'nın boylamı + 180°
<i>İndrachaapa</i>	360° - Parivesha'nın boylamı
<i>Upaketu</i>	İndrachaapa'nın boylamı + 16°40' = Güneş'in boylamı – 30°

Buradan anlaşıldığı üzere Dhuma ve İndrachaapa birbirlerinden 180° uzaktadır. Vyatipaata ve Privesha da birbirlerinden 180° uzaktadır.

Örnek 6:

Diyelim ki Güneş 9Sg36' dadır. Yay 9. rasidir. Böylece Güneş'in boylamı 8s 9°36' olarak ifade edilir (konu 1.3.2'de tarif edilmiştir). Yay'dan önceki 8 rasinin her birinin süresi 30° dir. Böylece, Güneş'in boylamını bulabiliriz (başka bir deyişle, Zodyak'ın başlangıç noktasından itibaren Güneş'in gittiği mesafe) : $8 \times 30^\circ + 9^\circ 36' = 249^\circ 36'$

Buna 133°20' eklersek 382°56' buluruz. Bu, 22°56' olarak yazılır⁸. Bu değer, Dhuma'nın boylamıdır. Dhuma 22°56' Koç'tadır. İndrachaapa ve Dhuma birbirlerinden 180° uzak olduklarına göre başka hesaplamalara gerek kalmadan diyebiliriz ki İndrachaapa Koç'tan itibaren 7. rasidedir. Bu da 22°56' Terazidir.

⁸ Bir boylamda toplama çıkartma yaparken 360°den büyük bir değer elde edildiğinde bundan 360° çıkartmamız, eğer 0° den küçük değer bulursak da 360° eklememiz gerekir. 360° toplamak veya çıkartmak demek, Zodyak etrafında bir tur atıp aynı noktaya dönmek demektir. Sonuçta 0° veya 360° arasında bir noktaya gelene kadar bütün boylamlara gerektiği kadar 360° ekleme veya çıkarma yapmamız gerekir.

NOT: Koç - Terazi, Boğa - Akrep, İkizler -Yay, Yengeç - Oğlak, Aslan –Kova, Başak - Balık bir birlerinden 180° uzaklıkta olan burçlardır. Eğer Dhuma 11°36' Kova'da ise İndrachaapa 11°36' Aslan'da olacaktır.

Vyatipaata 360° den Dhuma'yı çıkararak bulunur; $360^\circ - 22^\circ 56' = 337^\circ 4'$ dir. Vyatipaata 337°4' demek, Balık'ın başlangıç noktasından itibaren 7°4' de demektir. Parivesha da Vyatipaata'dan 180° uzakta olduğuna göre 7°4' Başak'tadır.

Egzersiz 7: Eğer Güneş 13°19' Boğa'da ise, beş upagrahanın pozisyonlarını bulun.

4.3 Diğer Upagrahalar

Kaala, Mrityu, Arthaprahaara, Yamagantaka, Gulika ve Maandi olarak adlandırılan altı adet upagrahanın hesaplanmaları çok daha zordur. Kaala Güneş'e benzeyen, Mrityu ise Mars'a benzeyen malefik birer upagrahadır. Arthaprahaara Merkür'e, Yamagantaka ise Jüpiter'e benzer. Gulika ve Maandi de Satürn'e benzer.

Gün güneşin doğuşu ile başlar ve güneşin batışı ile biter. Bir gece ise güneşin batışı ile başlar ve ertesi gün doğuşu ile biter. Kişinin gündüz ya da gece doğmasına bağlı olarak biz, bir gün ve geceyi 8 eşit kısma böleriz.

Gündüz doğumları:

İlk devre haftanın gününün lordu tarafından yönetilir. Sonraki gezegenleri sırasıyla haftanın diğer günlerine göre sıralarız. Satürn'ün yönettiği devreden sonraki devre lordsuzdur. Bundan sonra Güneş'in kısmı gelir. Örneğin Perşembe gündüzün ilk 1/8 lik kısmı Jüpiter tarafından yönetilir. Sonraki devre Venüs tarafından, 3. devre ise Satürn tarafından yönetilir. 4.devre lordsuzdur. 5. devre Güneş, 6. devre Ay tarafından yönetilir. 7. devre Mars, 8. devre ise Merkür tarafından yönetilir.

Tablo 10 : Yönetici Gezegenler

GÜNDÜZ 8 Devrenin Yöneticileri								
GÜN	1	2	3	4	5	6	7	8
Pazar	Güneş	Ay	Mars	Merkür	Jüpiter	Venüs	Satürn	-----
Pazartesi	Ay	Mars	Merkür	Jüpiter	Venüs	Satürn	-----	Güneş
Salı	Mars	Merkür	Jüpiter	Venüs	Satürn	-----	Güneş	Ay
Çarşamba	Merkür	Jüpiter	Venüs	Satürn	-----	Güneş	Ay	Mars
Perşembe	Jüpiter	Venüs	Satürn	-----	Güneş	Ay	Mars	Merkür
Cuma	Venüs	Satürn	-----	Güneş	Ay	Mars	Merkür	Jüpiter
Cumartesi	Satürn	-----	Güneş	Ay	Mars	Merkür	Jüpiter	Venüs
GECE 8 Devrenin Yöneticileri								
GÜN	1	2	3	4	5	6	7	8
Pazar	Jüpiter	Venüs	Satürn	-----	Güneş	Ay	Mars	Merkür
Pazartesi	Venüs	Satürn	-----	Güneş	Ay	Mars	Merkür	Jüpiter
Salı	Satürn	-----	Güneş	Ay	Mars	Merkür	Jüpiter	Venüs
Çarşamba	Güneş	Ay	Mars	Merkür	Jüpiter	Venüs	Satürn	-----
Perşembe	Ay	Mars	Merkür	Jüpiter	Venüs	Satürn	-----	Güneş
Cuma	Mars	Merkür	Jüpiter	Venüs	Satürn	-----	Güneş	Ay
Cumartesi	Merkür	Jüpiter	Venüs	Satürn	-----	Güneş	Ay	Mars

Gece doğumları:

İlk devre, gündüz yöneticisinden itibaren 5. gezegen tarafından yönetilir. Sonra biz gün sırasına göre diğer gezegenleri sıralarız. Örneğin, Perşembe gecesinin ilk 1/8'lik kısmının yöneticisi Jüpiter'den itibaren 5. gezegen olan Ay'dır (Jüpiter, Venüs, Satürn, Güneş ve 5. olan Ay). Sonraki devre Mars tarafından, 3. devre Merkür tarafından, 4. Jüpiter, 5. Venüs, 6. Satürn tarafından yönetilir. 7. devre lordsuzdur. 8. devre ise Güneş tarafından yönetilir.

Tablo 10 bize haftanın tüm günlerinin gündüz ve gece olarak ayrı ayrı 8'er kısmının yönetici gezegenlerinin listesini veriyor.

Bir kez doğumun gündüz/gecesini 8 eşit parçaya bölüp her devrenin yönetici gezegenini tanımladıktan sonra Kaala, Mrityu vs. upagrahaların boylamlarını aşağıdaki yöntemle bulabiliriz:

(1) Kaala Güneş'in yönettiği devrenin ortasında yükselir⁹. Bir başka deyişle, önce Güneş'in yönettiği kısmın orta noktasının kaç olduğunu hesaplayıp lagnanın yükseldiği zamanı buluruz. Bu Kaala'nın boylamını verir.

(2) Mrityu Mars'ın yönettiği kısmın orta noktasında yükselir.

(3) Artha Praharaka Merkür'ün yönettiği kısmın ortasında yükselir.

(4) Yama Ghantaka Jüpiter'in yönetici olduğu kısmın ortasında yükselir.

(5) Gulika Satürn kısmının ortasında yükselir.

(6) Maandi ise Satürn kısmının orta noktasında yükselir.

Farz edin bir kişi Perşembe gecesini doğdu ve haritasındaki Yamaghantaka boylamını (Jüpiter kısmının orta noktasında yükseliyor) bulmak istiyoruz. Yine farz edin, gece 18:00 de başlıyor ve ertesi sabah 06:00 da bitiyor. Tabloya baktığımızda Perşembe gecesinin 4ncü kısmını Jüpiter'in yönettiğini görüyoruz. Her kısım $12/8 = 1.5$ saat olduğuna göre 4ncü kısım güneşin batışından 4.5 saat sonra başlıyor, yani saat 22:30 da ve 1.5 saat sonra bitiyor, yani gece yarısı, 24:00 de. Bu kısmın tam orta noktası saat 23:15 tir. Saat 23:15 te lagna yükseliyor ve bu bize Yama Ghantaka'nın boylamını veriyor.

4.4 Egzersiz yanıtı

Egzersiz 7:

Dhuma: Başak'ın (Vi) başlangıcından itibaren $26^{\circ}39'$

Vyatipaata: Terazi'nin (Li) başlangıcından itibaren $3^{\circ}21'$

Parivesha: Koç'un (Ar) başlangıcından itibaren $3^{\circ}21'$

İndrachaapa: Balık (Pi) başlangıcından itibaren $26^{\circ}39'$

Upaketu: Akrep (Sc) başlangıcından itibaren $19^{\circ}1'$

⁹ Bazı bilim insanları Kaala'nın Güneş kısmının başında yükseldiğini önerirler. Bu öneri diğer upagrahalar için de geçerlidir.

5. Özel Lagnalar

5.1 Giriş

Parasara tarafından tanımlanan bazı çok özel lagnalar vardır. Bu kitapta biz sıklıkla **Hora lagna** ve **Ghati lagna** kullanacağız ve şimdi bunları ve bazı diğer özel lagnaları tanımlamanın tam zamanı.

5.2 Bhaava Lagna

Bhaava lagna, gündeğümü sırasında Güneş'in bulunduğu pozisyonudur. 2 saatte, 1 rasi hızında hareket eder. Bu kitabın geri kalanında bhaavalagna, **BL**¹⁰olarak gösterilecektir.

Eğer gündeğümü saat 06:00 da ve Güneş 6s 4°47' da ise,

horalagna saat 06:00 da 6s 4°47' dadır. Saat 07:00 de 6s 19°47' da, saat 08:00 de 7s4°47' da, saat 10:00 da 8s 4°47' dadır, vb... Bhaavalagna 4 dakikada 1° hızında ilerler (60 dk / 4° = saatte 15°).

Aşağıdaki metod bhavalagnayı hesaplamada kullanılabilir:

- (1) Gündeğümü saatini ve Güneş'in bu saatteki boylamını bulun.
- (2) Doğum saati (veya olay saati) ile yukarıda (1) bulduğunuz gündeğümü saati arasındaki farkı bulun. Bulduğunuz farkı dakikaya çevirin. Sonuç, bhavalagnanın gündeğümü saatinden itibaren derece olarak ilerlemesidir.
- (3) Yukarıda bulunan sayıya gün doğumunda Güneş'in boylamını (derece olarak) ekleyin. Bulunan sayıdan 360°nin katlarını çıkarın ve sayıyı 0°-360° aralığına indirgeyin.
- (4) Bu sayı bhavalagnanın (BL) boylamıdır.

Örnek 7:

Bir erkek saat 19:23te doğmuştur. Doğduğu yerde, doğduğu gün gündeğümü saati 06:37 'dir.

Saat 06:37 'de Güneş Oğlak'ta 24°17'dadır. BL'sını bulalım.

$$(1) 19:23 - 6:37 = 12\text{sa } 46\text{dk} = 12 \times 60 + 46\text{dk} = 766 \text{ dk}$$

¹⁰ BL sadece bütünün hayrı için tanımlanmıştır. Bu kitapta onu kullanmayacağız.

(2) Gün doğumunda Güneş'in boylamı $270^\circ + 24^\circ 17'$ dir. Buna 766° ekleyelim. Sonuç $1060^\circ 17'$ dir. Bu sayıdan 2 kez 360° yi çıkardığımızda $340^\circ 17'$ elde ederiz. Sonuç: BL, $10^\circ 17'$ Balık'tadır.

5.3 Hora Lagna

Horallagna gündeğumu sırasında Güneş'in bulunduğı pozisyondadır. 1 saatte (**hora**) 1 rasi hızında hareket eder. Bu kitabın geri kalanında hora lagna, **HL** olarak gösterilecektir.

Eğer gündeğumu saat 06:00 da gerçekleşiyorsa ve Güneş (Su) $6s 4^\circ 47'$ da ise, Hora lagna saat 06:00 da $6s 4^\circ 47'$ dadır. Saat 06:30 da hora lagna $6s 19^\circ 47'$ da, saat 07:00 de $7s 4^\circ 47'$ da, saat 08:00 da $8s 4^\circ 47'$ dadır, vb. Horallagna dakikada $1/2^\circ$ hızında ilerler. ($60 \text{ dk} / 1/2^\circ = \text{saatte } 30^\circ$).

Aşağıdaki metod horallagnayı hesaplamada kullanılabilir:

- (1) Gündeğumu saatini ve Güneş'in bu saatteki boylamını bulun.
- (2) Doğum saati (veya olay saati) ile yukarıda (1)de bulduğunuz gündeğumu saati arasındaki farkı bulun. Bulduğunuz farkı dakikaya çevirin.
- (3) Bulduğunuz sayıyı 2 ye bölün. Sonuç, horallagnanın gündeğumu saatinden itibaren olan derece açısından ilerlemesidir.
- (4) Yukarıda bulunan sayıya gündeğumunda Güneş'in boylamını (derece açısından) ekleyin. Bulunan sayıdan 360° 'nin katlarını çıkarın ve sayıyı 0° - 360° aralığına indirgeyin.
- (5) Bu sayı horallagnanın (HL) boylamıdır.

Örnek 8:

Bir erkek saat 19:23te doğmuştur. Doğduğu yerde, doğduğu gün gündeğumu saat 06:37 'dir.

Saat 06:37de Güneş Oğlak'ta $24^\circ 17'$ dadır. HL'sını bulalım.

- (1) $19:23 - 6:37 = 12\text{sa } 46\text{dk} = 12 \times 60 + 46\text{dk} = 766 \text{ dk}$
- (2) $766/2 = 383$
- (3) Gündeğumunda Güneş'in boylamı $270^\circ + 24^\circ 17'$ dir. Buna 383° ekleyelim. Sonuç $677^\circ 17'$ dir. Bu sayıdan 360° yi çıkardığımızda $317^\circ 17'$ elde ederiz. Sonuç: HL, $10^\circ 17'$ Kova'dadır.

5.4 Ghati Lagna

Ghati Lagna gündeğumu sırasında Güneş'in bulunduğı pozisyondadır. Ghati Lagna **1 raside**(**ghati**= 1 günün $1/60_1 = 24 \text{ dakika}$) **1ghati hızında** hareket eder. Bu kitabın geri kalan kısmında ghatilagna **GL** olarak gösterilecektir. Ghati lagna aynı zamanda "**ghatika lagna**" olarak da adlandırılır.

Eğer gündeğümü saat 06:00 da gerçekleşiyorsa ve Güneş 6s 4°47' da ise, ghatilagna saat 06:00 da 6s 4°47' dadır. Saat 06:12 de ghatilagna 6s 19°47' da, saat 06:24 de 7s4°47' da, saat 06:48 de 8s 4°47' dadır, vb... Ghatilagna dakikada 1°15' hızında ilerler. (24 dakikada 30°).

Aşağıdaki metod ghatilagnayı hesaplamada kullanılabilir:

- (1) Gündeğümü saatini ve Güneş'in bu saatteki boylamını/konumunu bulun.
- (2) Doğum saati (veya olay saati) ile yukarıda (1) de bulduğunuz gündeğümü saati arasındaki farkı bulun. Bulduğunuz farkı dakikaya çevirin.
- (3) Bulduğunuz sayıyı 5 ile çarpın ve çıkanı 4'e bölün. Sonuç, ghatilagnanın gündeğümü saatinden itibaren derece olarak ilerlemesidir.
- (4) Yukarıda bulunan sayıya gün doğumunda Güneş'in boylamını (derece açısından) ekleyin. Bulunan sayıdan 360°nin katlarını çıkarın ve sayıyı 0°-360° aralığına indirgeyin.
- (5) Bu sayı ghatilagnanın (GL) boylamıdır.

Örnek 9:

Örnek 8'deki verilere göre GL'yi bulalım.

$$(1) 19:23 - 6:37 = 12\text{sa } 46 \text{ dk} = 766 \text{ dk}$$

$$(2) 766 \times 5/4 = 957.5$$

(3) Gün doğumunda Güneş'in boylamı 270° + 24°17' dir. Buna 957°30' ekleyelim.

Sonuç 1251°47' dir. Bu sayıdan 3 kez 360° çıkardığımızda 171°47' elde ederiz.

Sonuç: GL, 21°47' Başak'tadır.

Egzersiz 8: Bir Hanım 28 Mayıs 1961'in erken saatlerinde, saat 03:11:48 de (sa, dk, sn) doğmuştur. Güneş o sırada 13°1' Boğa'da idi. 27 Mayıs 1961'de doğduğu yerde gündeğümü saat 06:19:18'de gerçekleşmiş. O sırada Güneş 12°11' da Boğa'da idi. Haritasındaki HL ve GL'nin boylamlarını bulun.

5.5 Yorumlar

(1) Eğer doğum saati 1 dakika değişirse, GL 1,25° olarak değişecektir (yani 1°15'). Bu, hayli büyük bir değişikliktir ve bazı bölümlü haritalarda GL'nin pozisyonunda hatalara yol açabilir. Ghati lagna diğer normal lagnaya nazaran doğum saati hatalarına karşı daha hassastır. GL'yi bölümlü haritalarda kullanacaksak bu konuyu aklımızda tutmalıyız ve ilk etapta, bilinen olaylara dayanarak doğum saatini düzeltmeliyiz. Yanlış veri yanlış sonuçlar üretir. Analizlerimiz sadece ve sadece verilerimizin doğruluğu kadar başarılı olur.

(2) Bazı astrologlar bununla uğraşmayı sevmezler fakat doğum saati hataları *hayatın gerçeği* ve biz onlarla yaşamak zorundayız. Eğer doğum saatindeki birkaç dakikalık

sapmaya rağmen çalışan bir metodu tercih edersek önemli bir gerçeği göz ardı etmiş oluyoruz - bu dünyada, yakın yerlerde birkaç dakika arayla doğmuş olup da çok önemli ölçüde farklı hayatlar süren çok insan var. Bazı insanlar hala bu gerçeği gizlerler ve 15 dakika, 1 saat veya 2 saat aralıkla doğan kişilere aynı sonuçları veren metotlara takılı kalırlar çünkü onlar doğum saati hatalarıyla ilgili bu karmaşık sorun ile uğraşmak zorunda hissetmezler! Fakat bu doğru bir yaklaşım değil – biz daha hassas tekniklere önem vermeliyiz. Yine de Bilge Parasara faydalı olacağını düşünüp tüm bu hassas teknikler hakkında mutlaka yazmıştır.

(3) Bazı insanlar gün doğumunu, Güneş diskinin **merkezinin** doğu ufkunda yükseldiği zaman olarak tanımlarlar. Başka bir deyişle, lagna ve Güneş'in aynı anda, aynı boylamda olduğu zaman. Bazı diğer insanlar ise gün doğumunu, Güneş diskinin **üst tepe noktasının** doğu ufkunda yükselmeye başladığında görüldüğü zaman olarak tanımlarlar. Başka bir deyişle, Güneş ışığının ilk görüldüğü zaman. İkinci yaklaşım tavsiye edilir.

Egzersiz 9: Farz edelim ki (sadece farz edelim) Egzersiz 8'deki hanımın geçmişinde bilinen önemli bir olay onun GL'sının 16°15' ile 17°30' Başak'ta olduğunu düşündürüyor. Verilmiş olan doğum saatini buna göre düzeltin.

5.6 Özel Lagnaların Kullanımı

Özel lagnaların kullanımı ilerideki bölümlerde daha netleşecektir. Şimdilik, hora lagnanın para ve ghati lagnanın gücü gösterdiğini söylemek yeterli olacaktır.

Herhangi bir haritada normal lagna kişinin tamamen kendisini gösterir. Hora lagna kişinin para, zenginlik ve refah açısından kendini gösterir. Ghati lagna ise kişinin ün, güç ve otorite açısından kendini gösterir. Örneğin, bir iş adamının iyi ve kötü dönemlerini bulacaksa hora lagna çok önemli olabilir. Bir politikacının iyi ve kötü dönemleri için ise ghati lagna çok önemli olabilir.

5.7 Sree Lagna

Sanskritte “**Sree**” kelimesi zenginlik demektir. Aynı zamanda Lakshmi demektir, Lord Narayana'nın karısı ve zenginlik tanrıçası. Sree Lagna bu kitabın geri kalanında **SL** olarak gösterilecektir. Sree Lagna refah için önemlidir. Kullanımı Sudasa bölümünde gösterilecektir. Sree Lagna'nın hesaplanması:

- (1) Ay'ın içinde bulunduğu yıldızlı bulun.
- (2) Ay'ın yıldızdaki ilerlemesinin yüzdesini bulun.
- (3) Aynı yüzdeyi zodyak'ta bulun (360°).
- (4) Bu miktarı lagnanın boylamına ekleyin. Eğer gerekiyorsa 360° nin katlarını çıkarın. Sonuçta çıkan miktar Sree Lagna'nın (SL) boylamıdır.

Örnek 10:

Ay'ı 13 Terazi 06'de ve lagnası 25 Başak 05'te doğmuş olan birini ele alalım. Ay'ın boylamı

$$180^{\circ} + 13^{\circ}6' = 193^{\circ}6'. \text{ Lagna'nın boylamı ise } 150^{\circ} + 25^{\circ}5' = 175^{\circ}5'.$$

(1) Ay, Terazi'de $6^{\circ}40'$ tan $20^{\circ}0'$ ya giden Swathi yıldızındadır.

(2) Ay'ın bulunduğu yıldızdaki ilerlemesi $13^{\circ}6' - 6^{\circ}40' = 6^{\circ}26'$. Bunun tüm yıldızdaki yüzdesi $(6^{\circ}26')/(13^{\circ}20') = 386'/800' = 0.4825$.

(3) Zodyak'taki aynı yüzde $0.4825 \times 360^{\circ} = 173.7^{\circ} = 173^{\circ}42'$.

(4) Bu çıkan sayıyı lagnanın boylamına eklersek, $175^{\circ}5' + 173^{\circ}42' = 348^{\circ}47'$. Bu, SL'nin boylamıdır. Yani SL, Balık'ta $18^{\circ}47'$ dadır.

Egzersiz 10: Farz edin bir kişinin Ay'ı 15 aslan 29 da ve lagnası 14 Akrep 19 dadır. SL nin (Sree Lagna) boylamını bulun.

Uyarı: Parasara'nın tanımladığı başka özel lagnalar da vardır fakat bunlar bu kitabın kapsamı dışındadır. Biz kendimizi bu kitapta tanımlananların dışında tutuyoruz

5.8 Egzersizlerin Yanıtları**Egzersiz 8:**

HL: Kova'da $8^{\circ}26'$ dadır.

GL: Başak'ta $17^{\circ}48.5'$ dadır.

Egzersiz 9:

Doğum saati sabaha karşı 03:10:33 – 03:11:33 arasında olmalıdır.

[İpucu: GL doğum saatine göre sabah (3:11:48), Başak'ta $17^{\circ}48,5'$ dadır. Hata $18,5'$ ile $1^{\circ}33,5'$ arasındadır. Yani $0,3083^{\circ}$ ve $1,5583^{\circ}$ arasında. Doğum saatiyle ilgili hatayı dakika açısından bul ve onu saniyeye çevir. Sonra hatayı doğum saatinden çıkar.]

Egzersiz 10:

SL Oğlak'ta $12^{\circ}22'$ dedir.

6. Bölünmüş Haritalar

6.1 Rasinin Bölümleri

Her rasinin birçok bölümü vardır. Rasi bölümlerinden tekrar rasi haritası oluşturulur. Örneğin, bir rasi belki 4 parçaya bölünür ve her bölüm farklı bir rasi haritasıdır. Ya da 4' e bölünür ve örneğin 4 bölüm Koç, Yengeç, Aslan, Oğlak olarak haritalandırılır. Ardından Boğa' nın dörde bölümünden tekrar Boğa, Aslan, Akrep ve Kova haritaları çıkartılabilir. Ve bu şekilde devam eder. Bunun gibi, tüm burçları 4 parçaya bölebilir ve 4 bölümün farklı rasilerini çıkartabiliriz.

Aynı zamanda bir rasiyi 9 parçaya bölebilir ve her bölümün rasi haritalarını çıkartabiliriz. Pek çok farklı bölünmüş haritaya sahip olabiliriz.

Bilge Parasara 16 farklı bölünmüş rasi haritası tanımlamıştır. Jaimini ve Tajaka yazarları 4 bölünmüş haritaya daha değinmişlerdir. Parasara muhtemelen bugün kayıp olan 4 özel bölünmüş harita üzerinde de çalışmıştır. İlave olarak, normalde kullanılmayan daha üst ve mükemmel bölünmüş haritalar da vardır.

Gezegenlerin de bulunduğu rasilere dayalı olarak “bölünmüş haritalar” çizilir. Daha önce gördüğümüz gibi herhangi bir haritayı çizmek için gezegenler, upagrahalar, lagna ve özel lagnalarının yerleştiği rasileri bilmeye ihtiyacımız vardır. Her bölümde, rasiyi farklı kısımlara böler, her gezegeni içeren bölümü bulur ve rasinin haritalandığı kısmı görürüz. Ardından o rasideki gezegeni haritada ilgili bölüme yerleştiririz. Her bölümle ilgili bir harita çizebiliriz. Bir gezegen farklı bölünmüş haritalarda, farklı raside yerleşik olabilir.

Her bölümün haritası bölünmüş harita olarak adlandırılır. Her bölünmüş harita farklı bir harita gibi değerlendirilip yorumlanabilir. Hayatın farklı alanları farklı bölünmüş haritalardan görülebilir. Rasi haritası sadece bölünmüş haritaların özel bir konusudur. Her rasiyi sadece bir parçaya bölersek (bölünme olmadan), rasi haritasını elde ederiz.

Bu kitabın kalan kısmında, anlattığımız her şey açıkça bir harita belirtilmedikçe tüm bölünmüş haritalara uygulanabilir. Tüm kuralları tüm bölünmüş haritalara uygulayabiliriz ancak özel konuları sadece bölünmüş haritadan görebiliriz. Her bölünmüş haritada görülebilen konuların listesi hesaplama detayları anlatıldıktan sonra sunulacaktır.

Bu kitapta, $D-n$ bölünmüş haritadaki rasinin n bölümü olduğunu gösterir.

6.2 Bölünmüş Haritaların Hesaplanması

Bu bölümde 20 bölünmüş haritanın hesaplanmasını açıklayacağız. D-108 ve D-150 gibi daha üst bölünmüş haritalar ile D-2, D-3, D-8 ve D-11 gibi haritalar bu kitapta yer almayacaktır.

6.2.1 Rasi Haritası (D-1)

Rasi haritası bölünmüş haritaların en basit örneğidir. Aynı zamanda ‘**kshetra çakra**’ olarak da anılır. D-1 olarak ifade edilir. 0°-30° boylam aralığında Koç, 30°-60° aralığında Boğa vb. şeklinde daha önce belirtildiği gibi çizilir. Tablo 1’ i kullanarak boylamına bağlı olarak raside yerleşen yapıyı bulabiliriz. “Yapı” derken kastımız gezegenler, upagrahalar, lagna ya da özel lagna – temel olarak zodyaktaki ilgili boylama göre fiziksel ya da matematiksel noktalardır.

6.2.2 Hora Haritası (D-2)

Her rasi 15° ‘lik eşit 2 parçaya bölünür. Odd rasilerin ilk 15°sindeki yapılar, Güneş horadadır. Odd rasilerin ikinci 15°sindeki yapılar, Ay horadadır. Even rasilerin ilk 15°sindeki yapılar Ay horadadır. Even rasilerin ikinci 15°sindeki yapılar, Güneş horadadır.

NOT: Yukarıdaki bilgiler tamamen doğru olmasına rağmen tam değildir. Hora haritalarının doğru kullanımı bu kitabın kapsamında değildir. Bu nedenle hora haritalarını burada kullanmayıp göz ardı edeceğiz.

6.2.3 Drekkana Haritası (D-3)

Her rasi 10° olan 3 eşit parçaya bölünür. Bir rasinin ilk 10° sindeki yapılar drekkana haritasında aynı rasiye yerleşir. Bir rasinin ortasındaki orta 10° ye yerleşen yapılar drekkana haritasında rasiden sonraki 5. rasiye yerleşir. Bir rasinin son 10° sindeki yapılar drekkana haritasında rasiden sonra 9. rasiye yerleşir.

Örnek 11: Rasi haritasında Merkür, Jüpiter ve Venüs birlikte İkizler’de diyelim. Merkür 3°’de. Jüpiter 19°’ de. Venüs 21°’de.

Merkür ilk 10°’ de(0°-10°), Jüpiter ortada 10°’ de(10°-20°) ve Venüs son 10°’ de (20°-30°). Yani Merkür drekkana haritasında tek başına İkizler’de yerleşmiştir; Jüpiter drekkana haritasında Terazi’’ de (İkizler’den sonra 5.) yerleşmişti ve Venüs drekkana haritasında Kovada (İkizler’’den sonra 9 uncu).

6.2.4 Chaturthamsa Haritası (D-4)

Her burç (rasi) her biri 7.5°’ lik 4 eşit parçaya bölünür. Bir rasinin birinci, ikinci, üçüncü ve dördüncü 7.5° arkındaki yapılar chaturthamsada o rasiden sonra (sırasıyla) 1., 4 . , 7. ve 10.dadırlar. Diğer bir deyişle, bir rasideki 0°-7.5°içindeki gezegenler o rasiden sonraki 1. rasiye; 7.5°-15°içindeki gezegenler o rasiden sonra 4.e; 15°-22.5°içindeki gezegenler o rasiden sonra 7. rasiye ve 22.5°-30°arasındaki gezegenler o rasiden sonra 10. rasiye gider.

Bu harita aynı zamanda **Chaturamsa** ya da **Turyamsa** olarak da anılır.

Örnek 12: Merkür, Jüpiter ve Venüs birlikte Boğa’’ da diyelim. Merkür 3°, Jüpiter 14°ve Venüs 23°de.

Merkür 0°-7.5°arkında, yani Boğa’’ nın ilk 7.5°arkında. Böylece D-4’ de Boğa’’ da (Boğa’’ dan sonra 1 inci).

Jüpiter 7.5°-15°arkında, yani Boğa'' nın ikinci 7.5°arkında. Böylece D-4' de Aslan'' dadır (Boğa'' dan sonra 4 üncü)

Venüs 22.5°-30°arkında, yani Boğa'' nın dördüncü 7.5°arkında. Böylece D-4' de Kova' dadır (Boğa'dan itibaren 10uncu).

6.2.5 Panchamsa Haritası (D-5)

Her rasi her biri 6°'lik 5 eşit parçaya bölünür. Eril bir rasinin 5'e bölümündeki yapılar sırasıyla Koç, Kova, Yay, İkizler ve Terazi'ye gider. Dişil bir rasinin 5'e bölümündeki yapılar sırasıyla Boğa, Başak, Balık, Oğlak ve Akrep'e gider.

6.2.6 Shashthamsa Haritası (D-6)

Her rasi her biri 5° 'lik eşit parçaya bölünür. Bir rasinin 6 bölümündeki yapılar rasinin eril ya da dişil olmasına bağlı olarak Koç' ya da Terazi'den başlayarak yerleşir.

Örnek 13: Merkür 11° İkizler'de ve Jüpiter 19° Akrep'te diyelim. 11° nin rasinin 3. bölümünde ve 19°nin rasinin dördüncü bölümünde olduğunu görürüz.) İkizler eril rasidir ve Koç'tan başlayarak devam eder. Koç'tan sonra üçüncü İkizler' dir.

Sonuçta İkizler' deki 3. bölüm D-6' da İkizler e gider. Diğer taraftan Akrep bir dişil rasidir ve Terazi'' den başlayarak devam eder. Terazi' den sonra 4 üncü (Oğlak' tır. Yani Akrep' ten sonra 4 üncü bölüm D-6' da Oğlak'a gider. Sonuç olarak örneğin D-6 için Merkür İkizler ve Jüpiter Oğlak'' tadır.

6.2.7 Saptamsa Haritası (D-7)

Her rasi 4°17' 8.57" lik 7 eşit parçaya bölünür. Eğer eril rasi ya da 7. rasiden başlayan rasi ise ya da dişil rasi ise bir rasinin 1. , 2., 3., 4., 5., 6., 7. bölümlerindeki yapılar rasiden başlayarak 7. rasiye gider.

Örnek 14: Merkür 10° İkizler' de ve Jüpiter 19°Başakta diyelim. 10° nin rasinin 3üncü bölümünde olduğunu ve 19° rasinin 5. bölümünde olduğunu görürüz. İkizler bir eril rasi olduğundan, İkizler'deki 3. bölüm İkizler' den sonra 3. ye gider mesela Aslan' a. Öte yandan, Başak bir dişil rasidir ve kendinden sonra 7.den başlayarak devam eder mesela Balık'. Balık'tan itibaren 5. Yengeç'tir.

Böylece Başak' ın 5. bölümü Yengeç'e gider. Yani örneğin D-7' de Merkür Aslan'da ve Jüpiter Yengeç'tedir.

6.2.8 Ashtamsa Haritası (D-8)

Her rasi her biri 3°45' eşit 8 parçaya bölünür. Rasinin öncü, sabit ya da değişken olmasına bağlı olarak, bir rasinin sekiz parçasındaki yapılar Koç', Yay' ya da Aslan'dan başlayarak 8 rasiye gider.

Örnek 15: Diyelim ki Merkür 10° İkizler' de ve Jüpiter 19° Akrep' te. 10° rasinin 3. bölümünde ve 19° rasinin 6. bölümündedir. İkizler' değişken rasi olduğu için sayım Aslan'dan başlar. Böylece İkizler' in 3. bölümü D-8' de Aslan' a gider. Öte yandan Akrep

sabit burçtur ve sayma Yay'dan başlar. Yay'dan itibaren 6. Boğa'dır. Yani Akrep'in 6. bölümü D-8' de Boğa' ya gider. Sonuç olarak; D-8' de bu örnek için Merkür Aslan ve Jüpiter Boğa' dadır.

6.2.9 Navamsa Haritası (D-9)

Her rasi 3°20' lik 9 eşit parçaya bölünür. Bir rasinin 9 bölümündeki yapılar burcun ateş, toprak, hava ve su grubu olmasına bağlı olarak sırasıyla Koç, Oğlak, Terazi ya da Yengeç'ten başlayarak 9 rasiye gider.

Bu harita **Dharmamsa** olarak da bilinir. Rasi haritasından sonra en popüler haritadır ve bazı astrologlar ona sadece "Amsa" (bölüm) der.

Örnek 16: Merkür 11°İkizler'de ve Jüpiter 19°Akrep'te diyelim. 11° nin rasinin 4. bölümünde ve 19° nin rasinin 6ıncı bölümünde olduğunu görürüz. İkizler hava grubu bir rasi olduğundan sayıma Terazi'den başlar. Terazi'den itibaren 4. Oğlak'tır. Böylece D-9' da İkizler' deki 4. bölüm Oğlak'a gider. Diğer taraftan Akrep su grubu burçtur ve sayım Yengeç'ten başlar. Yengeç'ten itibaren 6. Yay' dir. Yani D-9' da Akrep'in 6. bölümü Yay'a yerleşir. Sonuçta örnekte D-9' da Merkür Oğlak'ta ve Jüpiter Yay'dadır.

6.2.10 Dasamsa Haritası (D-10)

Her rasi her biri 3°10 eşit parçaya bölünür. Bir rasinin 10 parçasındaki yapılar, rasinin eril ya da dişil rasi olmasına göre rasinin kendisinden başlayarak 10 rasiye ya da kendinden sonra 9 uncudan başlayarak 10 rasiye gider.

Harita **Dasamaamsa** ya da **Karmamsa** ya da **Swargamsa** olarak da binir.

Örnek 17: Merkür 10°İkizler'de ve Jüpiter 19°Akrep'te diyelim. 10° nin rasinin 4. ve 19°nin rasinin 7. parçasında olduğunu görürüz. İkizler' eril rasi olduğundan sayım İkizler'in kendinden başlar. İkizler 'den itibaren 4. Başaktır. Böylece D-10' da İkizler'in 4 parçası Başak'a gider. Öte yandan, Akrep dişil burçtur ve sayım kendisinden sonra 9. dan başlar, örneğin Yengeç. Yengeç'ten itibaren 7. Oğlak'tır. Yani D-10' da Akrep'in 7 parçası Oğlak'a gider. Sonuç olarak bu örnekte Merkür Başak ve Jüpiter Oğlak'tadır.

6.2.11 Rudramsa Haritası (D-11)

Her rasi her biri 2°43' 38" olan eşit 11 parçaya bölünür. Rasileri zodyak sıralamasına göre bölünen rasiden itibaren say. Aynı sayıdaki rasileri Koç'tan itibaren zodyaktaki sıralamanın tersi¹¹ say. Böylece rasinin 11 parçasındaki yapılar rasiden itibaren 11 rasiye gider.

Bu harita aynı zamanda **Ekadasamsa** adıyla da bilinir.

¹¹ Zodyak sıralamasına göre: Koç, Boğa, İkizler, Yengeç, Aslan...
Zodyak sıralamasının tersi: Koç, Balık, Kova, Oğlak, Yay...

Örnek 18: Diyelim ki Merkür 11° İkizler'de ve Jüpiter 19° Akrep'te. 11° 'nin rasinin 5. parçasında ve 19° 'nin rasinin 7. parçasında olduğunu görürüz.

İkizler bu durumda Koç'tan sonra 3. rasi olma durumundadır. Koç'tan sonra 3. rasi sıralamaya göre Kova'dır. Yani sayım Kova'dan başlar. Kova'dan sonra 5. İkizler'dir. Yani İkizler'in 5. parçası D-11' de İkizler'e gider. Akrep ise Koç'tan sonra 8. dir. Sıralamaya göre Koç'tan sonra sayınca 8. Başak a geliriz. Yani sayım Başaktan başlar. Başaktan sonra 7. Balık'tır. Böylece D-11' de Akrep'in 7. parçası Balık'ta olur. Sonuç olarak bu örnekte D-11' de Merkür İkizler'de ve Jüpiter Balık'tadır.

6.2.12 Dwadasamsa Haritası (D-12)

Her burç $2^{\circ}30'$ lik 12 eşit parçaya bölünür. Bir rasinin 12 parçasındaki yapılar rasinin kendinden başlayarak 12 rasiye gider.

Örnek 19: Merkür 11° İkizler'de ve Jüpiter 19° Akrep'te diyelim. 11° nin rasinin 5. ve 19° 'nin rasinin 8. parçasında olduğunu görürüz. İkizler'den itibaren 5. Aslan'dır. Böylece D-12' de İkizler'in 5. parçası Aslan'a gider. Akrep'ten itibaren 8. İkizler'dir. Yani D-12' de Akrep'in 8. parçası İkizler'e gider. Sonuç olarak bu örnekte D-12' de Merkür Aslan'da ve Jüpiter İkizler'dedir.

6.2.13 Shodasamsa Haritası (D-16)

Her rasi $1^{\circ}52'30''$ değerinde 16 eşit parçaya bölünür. Rasinin öncü, sabit ya da değişken olmasına göre rasinin 16 parçasında yapılar Koç, Aslan ve Yay'dan başlayarak 16 rasiye gider. Verilen bir rasiden, rasileri zodyak sıralamasına göre sayarız. Bir rasiden 12 rasi üzerinde gittiğimizde 13. olarak aynı rasiyi elde ederiz. Yani bir rasiden itibaren 13. , 14. , 15. ve 16. rasiler 1. , 2. , 3. ve 4. rasidir.

Bu harita **Kalamsa** olarak da binir.

Örnek 20: Merkür 11° İkizler'de ve Jüpiter 19° Akrep'te diyelim. 11° nin rasinin 6. ve 19° 'nin rasinin 11.parçasında olduğunu görürüz. İkizler değişken rasidir ve saymaya Akrep'ten başlarız. Akrep'ten itibaren 6. Boğa'dır. Böylece D-16' da İkizler'in 6. parçası Boğa'ya gider. Diğer yandan Akrep sabit burçtur ve saymaya Aslan'dan başlarız. Aslan'dan itibaren 11. İkizler'dir. Yani D-16' de Akrep'in 11. parçası İkizler'e gider. Sonuç olarak bu örnekte D-16' da Merkür Boğa'da ve Jüpiter İkizler'dedir.

6.2.14 Vimsamsa Haritası (D-20)

Her rasi $1^{\circ}30'$ değerinde eşit 20 parçaya bölünür. Rasinin öncü, sabit ya da değişken olmasına göre rasinin 20 bölümündeki yapılar, Koç, Yay ve Aslan'dan başlayarak bu 20 rasiye gider.

Örnek 21: Merkür 11° İkizler'de ve Jüpiter 19° Akrep'te diyelim. 11° nin rasinin 8. ve 19° 'nin rasinin 13. parçasında olduğunu görürüz. İkizler değişken bir rasi olduğundan saymaya Aslan'dan başlarız. Aslan'dan itibaren 8. Balık'tır. Böylece D-20' de İkizler'in 8. parçası Balık'a gider. Öte yandan Akrep sabit bir burçtur ve sayım Yay'dan başlar. Yay'dan itibaren 13. Yay'ın kendisidir (12 burcu geçince 13üncü = 1inci). Yani D-20' de Akrep'in 13üncü parçası Yay'a gider. Sonuç olarak bu örnekte D-20' de Merkür Balık'ta ve Jüpiter Yay'dadır.

6.2.15 Chaturvimsamsa Haritası (D-24)

Her rasi her biri 1°15' lik 24 eşit parçaya bölünür. Rasinin eril ya da dişil olmasına göre rasinin 24 parçası Aslan ya da Yengeç'ten itibaren başlayarak 24 rasiye gider.

Bu haritaya aynı zamanda **Siddhamsa** denir.

Örnek 22: Merkür 11°İkizler'de ve Jüpiter 19°Akrep'te diyelim. 11° nin rasinin 9. ve 19°nin rasinin 16. parçasında olduğunu görürüz. İkizler' eril rasidir ve sayım Aslan'dan başlar. Aslan'da itibaren 9. Koç'tur. Böylece D-24' te İkizler'in 9. parçası Koç'a gider. Diğer taraftan Akrep dişil rasidir ve sayım Yengeç'ten başlar. Yengeç'ten itibaren 16. Aslan'dır (12 burç ilerleyince 16. = 4.). Yani D-24' te Akrep'in 16. parçası Aslan'a gider. Sonuç olarak bu örnekte D-24' de Merkür Koç'ta ve Jüpiter Aslan'dadır.

6.2.16 Nakshatramsamsa Haritası (D-27)

Her rasi her biri eşit 1°6' 40" lik 27 eşit parçaya bölünür. Rasinin ateş, toprak, hava ya da su grubu olmasına göre bir rasideki yapılar Koç, Yengeç', Aslan' ve Oğlak'tan başlayarak 12 rasiye gider.

Bu harita aynı zamanda **Saptavimsamsa** ya da **Bhamsa** olarak da anılır.

Örnek 23: Merkür 11°İkizler'de ve Jüpiter 19°Akrep'te diyelim. 11° nin rasinin 10. ve 19°nin rasinin 18. parçasında olduğunu görürüz. İkizler' hava grubu rasi olduğundan sayım Terazi'den başlar. Terazi'den itibaren 10. Aslan'dır. Böylece D-27' de İkizler'in 10. parçası Aslan'a gider. Öte yandan Akrep su grubu burçtur ve sayım Oğlak'tan başlar. Oğlak'tan itibaren 18. İkizler'dir (12 burç ilerleyince 18.=6ıncı) . Yani D-27' de Akrep'in 18. parçası İkizler'e gider. Sonuç olarak bu örnekte D-27' de Merkür Aslan'da ve Jüpiter İkizler 'dedir.

6.2.17 Trimsamsa Haritası (D-30)

Gezegenlerin D-30 konumları aşağıdaki kurallara göre hesaplanır:

Eril-Odd Rasiler:

- Eril rasilerin 0°-5° derecelerindeki yapılar D-30' da (Koç) a yerleştirir.
- Eril rasilerin 5°-10° derecelerindeki yapılar D-30' da (Kova) ya yerleştirir.
- Eril rasilerin 10°-18° derecelerindeki yapılar D-30' da (Yay) ya yerleştirir.
- Eril rasilerin 18°-25° derecelerindeki yapılar D-30' da (İkizler) e yerleştirir.
- Eril rasilerin 25°-30° derecelerindeki yapılar D-30' da (Terazi) ye yerleştirir.

Dişil-Even Rasiler:

- Dişil rasilerin 0°-5° derecelerindeki yapılar D-30' da (Boğa' ya yerleştirir.
- Dişil rasilerin 5°-12° derecelerindeki yapılar D-30' da (Başak) a yerleştirir.
- Dişil rasilerin 12°-20° derecelerindeki yapılar D-30' da (Balık) a yerleştirir.
- Dişil rasilerin 20°-25° derecelerindeki yapılar D-30' da (Oğlak) a yerleştirir.
- Dişil rasilerin 25°-30° derecelerindeki yapılar D-30' da (Akrep) e yerleştirir.

6.2.18 *Khavedamsa Haritası (D-40)*

Her rasi her biri 45' olan eşit 40 parçaya bölünür. Bir rasinin 40 bölümündeki yapılar, rasinin eril ya da dişil olmasına bağlı olarak Koç ya da Terazi'den başlayarak 40 rasiye gider.

Bu harita aynı zamanda **Chatvarimsamsa** olarak da anılır.

Örnek 24: Merkür 11°İkizler'de ve Jüpiter 19°Akrep'te diyelim. 11° nin rasinin 15. ve 19°nin rasinin 26. parçasında olduğunu görürüz. İkizler' eril rasi olduğundan sayım Koç'tan başlar. Koç'tan itibaren 15. İkizler'dir (12 burç ilerleyince 15.=3.). Böylece D-40' ta İkizler'in 15. parçası İkizler'e gider. Öte yandan Akrep dişil rasidir ve sayım Terazi'den başlar. Terazi'den itibaren 26. Akreptir (12 burç ilerleyince 26. = 2.) . Yani D-40' ta Akrep'in 26. parçası Akrep'e gider. Sonuç olarak bu örnekte D-40' ta Merkür İkizler'de ve Jüpiter Akrep'tedir.

6.2.19 *Akshavedamsa Haritası (D-45)*

Her rasi her biri 40' lik eşit parçalar halinde 45' e bölünür. Bir rasinin 45 bölümündeki yapılar Koç, Aslan' ya da Yay'dan başlayarak rasinin öncü, sabit ya da değişken olmasına bağlı olarak 45 bölüme yerleştirir.

Bu harita aynı zamanda **Pancha-chatvarimsamsa** olarak da anılır.

Örnek 25: Diyelim ki Merkür 11°İkizler'' de ve Jüpiter 19°Akrep'te. 11° nin rasinin 17. ve 19°nin rasinin 29. parçasında olduğunu görürüz. İkizler' değişken rasi olduğundan sayım Yay'dan başlar. Yay'dan itibaren 17. Koçtur (12 burç ilerlendiğinde 17.=5.).

Böylece D-45' te İkizler'in 17. parçası Koç'a gider. Öte yandan Akrep sabit bir rasidir ve sayım Aslan'dan başlar. Aslan'dan itibaren 29. Yay'dır. Yani D-45' te Akrep'in 29uncu parçası Yay'a gider. Sonuç olarak bu örnekte D-45' te Merkür Koç'ta ve Jüpiter Yay'dadır.

6.2.20 *Shashtyamsa Haritası (D-60)*

Her rasi her biri 30' lik eşit 60 parçaya bölünür. Rasinin 60 parçasındaki yapılar rasinin kendinden başlayarak 60. rasiye gider. Bir yapının yerleştiği kısmı görmek için yerleştiği rasinin başlangıcından itibaren boylamını alır 2 ile çarpar, dereceyi alır dakikayı göz ardı ederiz, 1 ekleriz.

Örnek 26: Jüpiter 222°58''de örneğin12°58' Akrep'te diyelim. 12°58', 2 ile çarpınca 25°56' elde ederiz. Dereceyi alır dakikayı göz ardı edersek 25 elde ederiz. 1 ekleyerek 26' yı elde ederiz. Yani 12°58' rasinin 26. parçasındadır (Her rasinin 1/60 ıncı parçasında mesela 30'). Böylece Akrep'ten sonra 26. rasiyi saymak zorundayız. 26 yı 12 nin çarpımından çıkardığımızda 2 kalır. Akrep'ten sonra 2. rasi Yay'dır. Sonuç olarak bu örnekte Jüpiter D-60' ta Akrep'tedir.

6.3 Bölünmüş Harita Anlamları

Her bölünmüş harita hayatın her bir alanını ifade eder ve onun üzerine ışık tutar. Tablo 11 bu alanların listesini vermektedir.

Tablo 11: Bölünmüş Harita Göstergeleri

Bölünmüş Harita	Sembol	Haritadan görülmek istenen hayat alanı
Rasi	D-1	Varoluş ve fiziksel seviye
Hora	D-2	Varlık ve para
Drekkana	D-3	Kardeşlerle ilgi her şey
Chaturthamsa	D-4	İkamet, sahip olunan evler, gayrimenkuller, servet
Panchamsa	D-5	Şöhret, otorite ve güç
Shashthamsa	D-6	Sağlık sorunları
Saptamsa	D-7	Çocuklarla ilgi her şey (torunlar dâhil)
Ashtamsa	D-8	Ani ve beklenmedik sorunlar, davalar vb.
Navamsa	D-9	Evlilik ve eş(ler) ile ilgi her şey, <i>dharma</i> (görev ve sorumluluklar), başkalarıyla olan ilişkiler, temel beceriler, iç dünya
Dasamsa	D-10	Kariyer, sosyal yaşam aktiviteleri ve başarılar
Rudramsas	D-11	Ölüm ve felaketler
Dwadasamsa	D-12	Ebeveynlerle ilgi her şey (aynı zamanda teyzeler, büyük anne ve babalar, ebeveynlerin kan bağı olan akrabaları)
Shodasamsa	D-16	Araçlar, memnuniyetler, konfor ve rahatsızlıklar
Vimsamsa	D-20	Dini aktiviteler, spiritüel konular
Chaturvimsamsa	D-24	Öğrenme, bilgi, eğitim
Nakshatramsas	D-27	Sağlamlık ve zayıflıklar, içyapı
Trimsamsa	D-30	Dert ve cezalar, bilinçaltı, bazı hastalıklar
Khavedamsa	D-40	Şanslı ve şansız olaylar
Akshavedamsa	D-45	Tüm konular
Shashtyamsa	D-60	Geçmiş yaşam <i>karması</i> , tüm konular

6.4 Bölünmüş Haritaları Anlamak

1-12 arasındaki bölünmüş haritalar **fiziksel düzeyde** çalışır. Onlar fiziksel konuları gösterir. Vücut, varlık, yerleşim, eş, çocuk, ebeveynler – tüm bunlar fiziksel tarafla ilgidir.

13 ve 24 arasındaki (Örneğin D-16, D-20 ve D-24) **ruhsal düzeyde** çalışır. Onlar mental düzeydeki konuları gösterir. Memnuniyet hissi, mutsuzluk, din, öğrenme ve bilgi – tüm bu konular akıl ve zekâ ile ilgidir.

25 ve 36 arasındaki (Örneğin D-27 ve D-30) bölünmüş haritalar **bilinçaltı düzeyinde** çalışır. Birinin gücü, zayıflıkları, kalıtsal doğası, kötülükler, belirli psikolojik dengesizlikler – tüm bunlar bilinçaltı tarafla ilgidir.

36' nın yukarıdaki bölünmüş haritalar (Örneğin, D-40, D-45 ve D-60) fiziksel ve ruhsal ve bilinçaltının üzerinde olan **karmik** düzeyde çalışır. Önceki yaşamdan gelen *karmaya*

dayalı olarak hepimiz vücut, akıl ve bilinçaltı düzeylerinin ötesinde planlara sahibiz. Bu seviyede var olma bir kişinin hayatının fiziksel, ruhsal ve bilinçaltı seviyesinde bir düzende olacağına karar vermekte oldukça önem rol oynar. D-40, D-45 ve D-60 gibi üst haritalar bu giz alanlarının aydınlatılması için ışık tutar.¹²

6.5 Bölünmüş Haritaların Kullanımı

Tablo 11' i hatırlamak çok önemlidir. İlgilendiğimiz konuya bağlı olarak analiz edeceğimiz bölünmüş haritayı seçmeliyiz. Örneğin birinin kariyeri ile ilgili bir şeyler öğrenmek istiyorsak, kişinin dasamsa haritası (D-10) analiz edilmez. Bir kişinin lüks ve konforu hakkında bir şeyler öğrenmek istiyorsak, kişinin shodasamsa (D-16) haritası analiz edilmez. İlgilendiğimiz konuya bağlı olarak, hangi hayat alanı ile ilgili ve bağlantılı bölünmüş haritayı analiz edeceğimize karar veririz.

Hangi gezegen, rasi ve evin her bir konuyu gösterdiğini ve ilgili bölünmüş harita ile bağlantısını hatırlamalıyız.

Bir kişinin ne zaman yurtdışına gideceğini görmek istediğimizi farzedem. Bu ikamet ve talih ile ilgidir ve biz kişinin chaturthamsa (D-4) haritasını incelemeyiz. 9. ve 12. evler yurtdışı yerleşimi gösterir. Rahu yurtdışı yerleşimi gösterir. Şimdi bağlantılara bakmalıyız. Eğer 4' te 12. evin lordu 9. evde Rahu ile birlikte ise; muhtemelen Rahu ya da 12. ya da 9. ev döneminde; kişi yurtdışında yaşayacak denebilir.

Bir kişinin ofiste ne zaman terfi alacağını görmek istediğimizi farzedelim. D-10 kişinin kariyeri ve kazanımlarını gösterdiğinden, D-10' u incelemeyiz. GL (ghati lagna) güç ve otoriteyi gösterdiğinden, gezegenler ya da rasi genelde GL ile işkide olduklarında terfi verir.

GL' dedirler ya da açılı almaktadırlar. AL statüyü gösterdiğinden, AL ile ilişkili gezegenler ya da ondan 5. ya da 10. en uygundur. AL lordu 10. evdeyse ve GL ile açılı yapıyorsa muhtemelen bu dönemde terfi verilecektir.

Böylelikle, ilgilendiğimiz hayat alanını gösteren bölünmüş haritaları analiz etmeyiz ve ilgilendiğimiz konuyu gösteren evi analiz etmeliyiz. Doğru harita analizinin anahtarı budur. Gelecek bölümlerde bu konuda pek çok örnek göreceğiz.

6.6 Varga Gruplamak ve Amsabala

Birçok varga grubu vardır örneğin bölünmüş haritalar grubu.

Eğer bir gezegen moolatrikona veya kendi rasisinde ya da raside yücelmişse, bu, gezegeni haritada çok güçlü yapar. Bölünmüş haritaların her grubunda, bölünmüş haritalarda hangi gezegen moolatrikonada ya da kendi burcunda ya da yüceldiği raside yerleştiğini hesaplayarak sayarız. Gezegenin bu gibi iyi bölünmüş haritalarda sayımına, “gezegen belirli bir amsa “ da deriz (sayım ne kadar yüksekse, gezegen o kadar güçlüdür).

¹² Bu paragrafın içeriği felsefik gizeme sahiptir; iyi bir Hindu felsefesi geçmişine sahip olmayan öğrencilerin anlaması zor olabilir. Bu bilgi doğrudan üstad bir gurudan öğrenilmez. Okuyuculara bu haritaları böyle bir kişiyi bulana dek bırakmaları önerir.

6.6.1 *Shadvarga*

“Shadvarga”nın kelime anlamı “altı bölüm” dür. Shadvarga sıralanan bölünmüş haritalar grubudur: (1) Rasi haritası, (2) D-2, (3) D-3, (4) D-9, (5) D-12, ve, (6) D-30.

Gezegen amsalarının sayım özellikleri şu şekildedir:

Kimsukaamsa – 2, Vyanjanaamsa – 3, Chaamaraamsa – 4, Chatraamsa – 5, Kundalaamsa – 6.

6.6.2 *Sapta varga*

“Sapta varga”nın kelime anlamı “yedi bölüm” dür. Sapta varga sıralanan bölünmüş haritalar grubudur: (1) Rasi haritası, (2) D-2, (3) D-3, (4) D-7, (5) D-9, (6) D-12, ve, (7) D-30.

Gezegen amsalarının sayım özellikleri şu şekildedir:

Kimsukaamsa – 2, Vyanjanaamsa – 3, Chaamaraamsa – 4, Chatraamsa – 5, Kundalaamsa – 6, Mukutaamsa – 7.

6.6.3 *Dasa varga*

“Dasa varga”nın kelime anlamı “On bölüm” dür. Dasa varga sıralanan bölünmüş haritalar grubudur: (1) Rasi haritası , (2) D-2, (3) D-3, (4) D-7, (5) D-9, (6) D-10, (7) D-12, (8) D-16, (9) D-30, ve (10) D-60.

Gezegen amsalarının sayım özellikleri şu şekildedir:

Paarijaataamsa – 2, Uttamaamsa – 3, Gopuraamsa– 4, Simhaasanaamsa – 5, Paaraavataamsa – 6, Devalokaamsa – 7, Brahmaloakamsa – 8, Airavataamsa – 9, Sreedhaamaamsa – 10.

NOT: Bu grup çok önemlidir ve bazı yogalar – özel kombinasyonlar- bu amsaları kullanılır hale getirir. Örneğin, lagna lordu ya da ghati lagna lordu Simhaasanaamsa’da bir kişiyi çok ünlü yapabilir. Bir Dasavargada iyi bir amsabalada olan bir gezegen varlığında kişiyi büyük başarı bekler. Okuyucular yukarıdaki amsaları hatırlamalıdır.

6.6.4 *Shodasa varga*

“Shodasa varga”nın literatürdeki anlamı “onaltı bölüm”dür. Shodasa varga sıralanan bölünmüş haritaların grubudur: (1) Rasi haritası, (2) D-2, (3) D-3, (4) D-4, (5) D-7, (6) D-9, (7) D-10, (8) D-12, (9) D-16, (10) D-20, (11) D-24, (12) D-27, (13) D-30, (14) D-40, (15) D-45, ve, (16) D-60.

Gezegen amsalarının sayım özellikleri şu şekildedir:

Bhedakaamsa – 2, Kusumaamsa – 3, Nagapurushaamsa – 4, Kandukaamsa – 5, Keralaamsa – 6, Kalpavrikshaamsa – 7, Chandanavanaamsa – 8, Poornachandraamsa – 9, Uchchairsavaamsa – 10, Dhanvantaryamsa – 11, Sooryakaantaamsa – 12, Vidrumaamsa – 13, Indraasanaamsa – 14, Golokaamsa – 15, Sree Vallabhaamsa –16.

Örnek 27: Bill Cosby' nin haritasına bakalım. Kendisi ABD' de ünlü bir TV ve film aktörüdür. O dünyanın en büyük tiyatral kişiliklerden birisidir ve aktörüdür.

O büyük miktarda parayı Afrikalı Amerikan çocuklara bağışlayan yardımsever biri olarak bilinir. Doğum bilgisi 12 Temmuz 1937, öğlen 12:30 (Time Zone: 5:00 west of GMT), 75 W 10, 39 N 57.

9. ev yardımsever yapıyı ve 12. ev harcamayı gösterir. Jüpiter 9. ve 12. evin sahibidir ve 9. evdedir. Jüpiter' in amsabalasına bakalım. Jüpiter 29°49' Yay'' dadır. Çeşit haritalarda yerleştiği burçlar aşağıda gösterilmiştir:

Rasi: Yay, D-2: Yengeç, D-3:Aslan, D-4: Başak, D-7:İkizler', D-9:Yay, D-10: Başak, D-12: Akrep, D-16: Balık, D-20:Balık', D-24:Yengeç, D-27:İkizler, D-30: Aslan, D-40:Yengeç, D-45:Aslan, D-60:Akrep.

Jüpiter Yay ve Balık' ın yöneticisidir. Moolatrikonası Yay'dır. Yengeç'te yüceliktir. Yani onun Yengeç, Yay ya da Balık'ta olduğu haritaları hesaplamak zorundayız.

- (1) Shadvarga' nın 6 bölünmüş haritasından başka Jüpiter 3 haritada Yengeç, Yay ya da Balık'tadır. – Rasi, D-2 ve D-9. Yani Jüpiter **Vyanjanaamsa'** dadır.
- (2) Sapta varga' nın 7 bölünmüş haritasının dışında Jüpiter 3 haritada Yengeç', Yay' ya da Balık'tadır –Rasi, D-2 ve D-9. Yani Jüpiter **Vyanjanaamsa'** dadır.
- (3) Dasa varganın 10 bölünmüş haritasının dışında Jüpiter 4 haritada Yengeç', Yay' ya da Balık'tadır –Rasi, D-2, D-9 ve D-16. Yani Jüpiter **Gopuraamsa'** dadır.
- (4) Shodasa varganın 16 bölünmüş haritası dışında Jüpiter 7 haritada Yengeç', Yay' ya da Balık'tadır –Rasi, D-2, D-9, D-16, D-20, D-24ve D-40. Yani Jüpiter **Kalpavrikshaamsa'** dadır.

Gopuramsa ve Kalpavrikshamsa oluşumu Jüpiter çok güçlü yapar.

6.7 Sonuç

Vedik astroloji bilimi 4 dayanak üzerindedir – grahalar (gezegenler), rasiler (burçlar), vargalar- (bölünmüş haritalar) ve bhavalar (evler). Bu bölüm üçüncüsünü kapsar – bölünmüş haritalar. Okuyucuların herhangi bir harita için bölünmüş harita veren hassas bir programı varsa hesaplamalar göz ardı edilebilir. Ancak detayları bilmek iyidir.

D-8 ve D-11' nin farklı çeşitleri bulunmaktadır. D-2 ve D-3 için de varyasyonlar vardır. Bölünmüş haritaların farklı çeşitleri farklı eylem alanlarını gösterir. Ancak, bu çeşitleri kitapta göz ardı edeceğiz.

Burada yirmi bölünmüş haritaya yer verilmiştir. Her bölünmüş harita özel eylem alanlarına ışık tutar. Örneğin, D-10 kariyeri, D-9 ev hayatını ve D-7 çocukların geleceğini gösterir. Doğru analiz yapmanın anahtarı ilgilendiğimiz konuyla ilgi doğru bölünmüş haritayı seçmektir.

7. Evler

7.1 Giriş

Zodyak 12 rasiden oluşur. Her rasi birer ev olarak düşünülür. Evlerden söz ettiğimizde, her zaman bir referans noktamız vardır. Referans noktasını içeren rasi 1. evdir. Bir sonraki rasi 2. evdir. Bundan sonraki rasi ise 3. evdir. Örneğin Ay Kova'da olsun ve Ay'a göre evleri bulmak istiyor olalım. Bu durumda Kova 1. ev, Balık 2. ev, Koç 3. ev, Boğa 4. ev olmaktadır ve bu şekilde devam eder. Zodyak boyunca devam ederek 12. evi bulduğumuzda Oğlak'a ulaşırız.

Aynı haritada Güneş Boğa'da olabilir. Evleri Güneş'e göre bulduğumuzda Boğa 1., İkizler 2., Yengeç 3. evdir ve böyle devam eder. Aynı haritada Ghati Lagna Başak'ta ise Ghati Lagna'ya göre 1., 2. ve 3. evler sırasıyla Başak, Terazi ve Akrep'te olur.

Bu şekilde, evleri farklı referanslara göre bulabiliriz. Aynı burç bir referansa göre 2. evi kaplıyorken başka bir referansa göre 6. evi kaplıyor olabilir. Evlerden kullanılan referansı açıkça belirtmezsek bu, kullanılan referansın lagna olduğu anlamına gelir. Evleri bulmakta, varsayılan referans lagnadır.

Farklı evler farklı konuları simgelerler. Bununla birlikte, bir ev tarafından simgelenen konular, kullanılan referansa da bağlıdır. Her referans belirli doğaya sahip konulara ışık tutarak o evin yapısını manalandırır. Örneğin, lagna'dan 11. evin bir anlamı varken, arudha lagna'dan 11. ev, başka şekilde anlamlandırılır. Bu, o referansların - lagna ve arudha lagnanın - kendi doğalarına bağlı olarak hangi türdeki konuları simgelediklerine bağlıdır.

Bunlara ek olarak, bir evin işaret ettiği konular, o evin bölümlenmiş haritasındaki evlere de bağlıdır. Her bölümlenmiş harita, belli bir doğaya sahip konuları aydınlatarak, yine evin anlamını bu açıdan ortaya çıkarır. Lagnadan 4. ev D-16'da bir anlama gelirken lagnadan 4. ev D-24'te başka bir anlama gelebilir. "Bölümlenmiş Haritalar" bölümünde, çeşitli bölümlenmiş haritadan görünen yaşam alanlarını listelemiştik.

7.2 Evlerin Anlamları - İşaret Ettiği Konular

Çeşitli evlerin temsil ettiği konular aşağıda listelenmiştir. Evlerin sonuçları ile ilgili daha ileri bilgi için okuyucular eski klasiklere ya da modern klasiklere de başvurabilir - Dr. B.V. Raman'dan "Bir Horoskop Nasıl Değerlendirilir" (Cilt I & II)

Birinci Ev: Fiziksel beden, ten rengi, dış görünüş, baş, zekâ, güç, enerji, şöhret, başarı, doğum şekli, ait olduğu sınıf.

İkinci Ev: Servet, mal varlığı, aile, konuşma yeteneği, gözler, ağız, yüz, ses, yiyecek.

Üçüncü Ev: Küçük kardeşler, sırdaşlar, cesaret, zihinsel dayanıklılık, iletişim becerileri, yaratıcılık, Boğaz, kulaklar, kollar, babanın ölümü (9.dan itibaren 7.), taşıt ve ev için harcamalar (4.den itibaren 12.), seyahatler.

Dördüncü Ev: Anne, taşıtlar, ev, araziler, taşınmaz mülkler, anavatan, çocukluk, gayrimenkul serveti, eğitim, akrabalar, mutluluk, konfor, zevkler, huzur, zihinsel durum, kalp.

Beşinci Ev: Çocuklar, poorvapunya (önceki yaşamların iyi eylemleri), zekâ, bilgi ve öğrenim, özveri, mantralar (dualar), mide, sindirim sistemi, otorite / güç, şöhret, aşk, sevgi, duygular, kararlar, birikimler.

Altıncı Ev: Düşmanlar, hizmet, hizmetçiler, akrabalar, zihinsel gerilim, yaralanmalar, sağlık, tarım, kazalar, zihinsel ızdırap, annenin küçük erkek kardeşi, kalça.

Yedinci Ev: Evlilik, evlilik hayatı, hayat arkadaşı, seks, tutku (ve buna bağlı mutluluk), uzun seyahatler, partnerler, iş, ölüm, vücutta göbeğin aşağısında kalan kısım.

Sekizinci Ev: Ömür uzunluğu, borçlar, hastalık, kötü şöhret, miras, arkadaş kayıpları, okült çalışmalar, kötülükler, hediyeler, çalışmadan kazanılmış zenginlikler, beklenmedik şans - talih kuşu, rezillikler, sırlar, üreme organları.

Dokuzuncu Ev: Baba, öğretmen, patron, talih, dindarlık, spitiüellik, Tanrı, ileri çalışmalar & ileri bilgi, yabancı bir ülkede yaşam, yurt dışı seyahatleri, dikşa (Birinci Bölüm: Harita Analizi 69 dini sıralama) geçmiş hayat ve doğum nedeni, torunlar, ilkeler, dharma, sezgi, şefkat, sempati, liderlik, yardımseverlik - hayırseverlik, uyluk.

Onuncu Ev: Büyüme, meslek, kariyer, karma (eylem) , toplum içinde davranış, ün, ödüller, özsaygı, asalet, dizler.

Onbirinci Ev: Büyük kardeşler, sabit gelir, kazançlar, istek ve beklentilerin gerçekleşmesi, arkadaşlar, ayak bilekleri.

Onikinci Ev: Kayıplar, harcamalar, ceza, hapse atılma, hastaneye yatma, yatak zevkleri, talihsizlikler, kötü alışkanlıklar, uyku, meditasyon, bağış, gizli düşmanlar, cennet, sol göz, ayaklar, doğduğu yerden uzakta ikamet etme, mokşa (kurtuluş/özgürleşme).

Farklı evleri referans alarak diğer evleri bulabiliriz ve anlamlarını birleştirebiliriz. Örneğin 3. ev küçük erkek kardeşi gösterir. 3. evden itibaren 2. ev 4. evdir - ki üçüncüden 1 ve 2 sayarsak dördüncüye ulaşırız. Buna göre dördüncü ev genç erkek kardeşin servetini, konuşma yeteneğini vs. gösterir. 3. evden itibaren 7. ev 9. evdir ve küçük kardeşin eşini gösterebilir. Lagnadan itibaren 11. ev arkadaşları gösterir ve lagnadan itibaren 4. ev, 11. evden itibaren 6. evdir. Bu yüzden 4. ev, düşmanlar, hastalıklar ve arkadaşlarının borçlarını gösterir. Bu şekilde çeşitli evlerle ilgili ek anlamlar elde edebiliriz.

7.3 Evlerin genel kaynakları

Yukarıdaki listeden anlaşıldığı gibi, her ev birçok konuyu belirler. Belirli bir analizde konuyla ilgili doğru anlamı seçmek başlangıçta kafa karıştırıcı olabilir. Deneyimledikçe daha kolay olacaktır. Bölümlenmiş haritayı inceleyerek göze batan hayat alanlarını not etmeliyiz. Hayat alanlarıyla ilişkili evlerin anlamlarını seçmeliyiz. Örneğin 4. ev araba, ev, eğitim ve anneyle ilişkilidir (diğer konuların arasında) . Yaşam ile ilgili çeşitli konular “ Bölümlenmiş Haritalar” kısmında verilmiştir. Bölümlenmiş haritalarda eğitim D-24'den, zevkler ve konfor D-16'dan, ev ve taşınmaz değerler D-4'den ve ebeveynler D-12'den bakılır. Böylece D-24, D-16, D-4, D-12'nin 4. evlerinin anlamları sırasıyla, eğitim, taşınmazlar, ev ve anneyi göstermektedir.

Duruma göre değişik kaynaklarda gösterilen konu türlerini kavramalı ve bir eve bağlı anlamları da yorumlamalıyız. Lagna, arudha lagna ve paaka lagnadan 4. ev, lagna, arudha lagna ve paaka lagna tarafından işaret edilen konulara bağlı olarak farklı anlamlara

gelebilir. Evleri bulmakta kullanılan genel kaynakları ve onların hangi konuları gösterdiğini öğreneceğiz.

Analiz ettiğimiz konuya göre, doğru bölümlenmiş harita, doğru kaynak ve doğru eve bakmak zorundayız. Böylece en iyi sonuçlar elde edilebilir. Tüm bu karmaşa yeni bir öğrenci için kafa karıştırıcı olabilir ama anlamamız gerekenler vardır. İnsan varlığı karmaşıktır ve bu karmaşık insan yaşamı için basit bir model ayarlamak aptalcadır ve bilimsel olmaz. Vedik astroloji harita analizinde kullanılan birçok parametre vardır, onların hepsi önemlidir, bize insan yaşamı karmaşasını modellemek için gerekli özgürlük derecelerini sağlarlar. Bununla birlikte biz parametrelerin her birinin ne anlama geldiğini bilmez ve onları karışık bir şekilde kullanırsak hiçbir yere varamayız. Onun için okuyucular bu temel kavramları açık olarak anlamak için çaba sarfetmek zorundadır.

7.3.1 *Lagna*

Lagna evleri bulurken en kullanılan en genel referans noktasıdır. Evler listelenirken referans verilmemişse bunun anlamı, lagnanın - varsayılan referans noktası – olarak kullanılmış olmasıdır. Lagna “ gerçek ben” i, kişinin tamamını gösterir. Eğer biz kişinin toplum içindeki statüsünü anlamaya çalışıyorsak lagna doğru referans olmayabilir. Statü “gerçek ben” ile ilişkili değildir çünkü dünya yanılısamasının bir parçasıdır. Kişinin eğilimlerini, bilgisini, dirençlerini öğrenmeye çalışıyorsak bunlar “ gerçek ben” ile ilgilidir ve bu yüzden onlar lagnadan başlayarak sayılan evlerden bakılır. Lagna öz benliğimizi temsil eder. “Ben” in tüm halet-i ruhiyesidir.

7.3.2. *Chandra lagna (Ay lagna)*

Ay lagna başlangıç noktası olarak Ay’ın alınması anlamındadır. Ay’dan itibaren evleri buluruz. Ay zihnimizin belirleyicisidir ve Ay’dan itibaren evler zihnin olaylara bakış açısını gösterir. Örneğin bir kişi rutin bir işte çalışıyordur ve bu kişinin zihni kariyerinde aktif, girişimci olabilir. Bu durumda lagnadan 10. evi (kariyer evi) , Satürn (rutin iş) ve Ay’dan 10. evi Mars etkisinde (aktif, girişimci) kalıyordur.

Ay’dan sayılarak evler, zihnin olaylara bakışını görmek için kullanılır. Kişi nasıl mutlu oluyor, nasıl hevesli oluyor, kariyerini nasıl görüyor diye değerlendirirken zihnin rolü en yüksektedir. Bu yüzden Ay lagna göz ardı edilemez.

7.3.3. *Ravi lagna (Güneş Lagna)*

Güneş lagna, başlangıç noktası olarak Güneş’in alınmasıdır. Evleri Güneş’ten buluruz. Güneş ruhumuzun göstergesidir ve bu evler de olayları ruhun bakış açısından değerlendirir. Güneş, aynı zamanda fiziksel canlılıkla ilişkili olaylar için de önemli bir referanstır.

7.3.4. *Arudha Lagna*

Arudha Lagnanın (AL) hesaplanması “Arudha Padalar” bölümünde açıklanacaktır. Şimdilik okuyucular şunu akılda tutmalıdır ki, arudha lagna, kişinin, dünya tarafından nasıl algılandığıdır. Aynı zamanda kişinin dünyasal konumunu da gösterir.

Lagnadan 10.evdeki bir gezegen kişinin uzmanlık alanlarını ve bu alanlardaki olası gelişmeleri gösterir. Chandra Lagna’dan 10. evdeki bir gezegen kişinin iş yaşamındaki önemli zihinsel eylemleri verebilir. Arudha lagna’ dan 10.evdeki bir gezegen, kişinin iş konumundaki bazı önemli gelişmeleri anlatır.

7.3.5. Paaka Lagna

Paaka lagna doğum haritasını dasalar ve transitletler açısından analiz ederken önemlidir. Paaka lagna tespitinde lagna lordu referans olarak alınır. Eğer Balık burcu Lagna ise ve lordu Jüpiter Yengeç'te ise paka lagna Yengeç burcudur. Eğer kişinin yükseleni Aslan ve lordu Güneş Başak'ta ise paaka lagna Başak'tır.

Rasiler kişinin yaşam akışını etkileyen güçler ve durumları ve gezegenler ise kişileri temsil eder. Lagna lordu kişinin fiziksel "ben" ini temsil eder. Paaka lagna da öyledir. Paaka lagnadan sayılan evler kişinin fiziğiyle, dış görünüşüyle ilgili olaylara ışık tutar.

Lagna özlük kavramını gösterir ve kişinin gerçek karakteri manasındadır. Kişinin fiziksel varlığı kendilik kavramından farklıdır. Bu durum tüm bölümlenmiş haritalarda aynıdır. Bir örnek yapalım. 5. ev öğrenim, bellek ve rekabette başarıyı gösterir. Bütün bunlar öğrenmeyle ilişkilidir ve öğrenme haritası olan D-24'ten görülebilir. Fakat farklı referanslarla daha da iyi görülür. Her biri için en iyi referansları bulalım.

Başarılı rekabet dünyayı algılama ve algıda yanılsama ile ilgilidir ve bunun için en uygun referans arudha lagnadır. Arudha lagnadan 5. ev rekabette başarıyı gösterir. Öğrenim, fiziksel varlığa dayanarak ölçülemez. Öğrenim, kişinin kavramsal benliği ve gerçek kişiliğinin bir niteliğidir. Böylece lagnadan 5. ev bilgeliği gösterir. Eğer biz benliğin fiziksel varlığını D-24 ile gösterilen yaşam alanlarından birinin parçası olarak(örneğin öğrenme) alırsak, hafıza, benliğin direkt bir niteliğidir. Hafıza kişinin benliğinin fiziksel yanının bir niteliğidir. Böylece hafızayı en iyi paaka lagnadan 5. ev gösterir.

Lagna üzerinde Satürn transiti¹³, kişinin eylemlerinde kısıtlanma ve zorlanmalara yol açar. Transit Chandra Lagna üzerinde ise hayal kırıklığı ve zihinsel depresyon yaratabilir. Paaka lagnada ise kişinin fiziksel canlılığını etkileyebilir ve kişi sürekli hasta hissedebilir.

7.3.6. Karakamsa Lagna

Atma karaka kişinin ruhunu temsil eder. Atma Karaka bir haritada çok önemli bir referans noktasıdır. Çünkü ruh faktörü, iç dünyanın doğasını değerlendirirken, fiziksel görünümünden daha önemlidir. Navamsa haritasında Atma karaka ve yerleştiği rasi çok önemlidir. Navamsa haritası iç dünyamıza ışık tutar ve atma karaka tarafından işgal edilen rasi'ye "Karakamsa" denir. Navamsa haritasını Karakamsa'ya göre analiz edebiliriz. Karakamsa'dan 12. ev, ruhun kurtuluşunu ve moksha gezegen Ketu'nun yönetimini gösterir Navamsa'da, Karakamsa lagnadan 12. evdeki en güçlü planet tanrıların lutfudur ve kişinin ruhunu mokshaya doğru yönlendirir.

7.3.7 Ghati Lagna

Ghati lagna (GL), otorite, şöhret ve güç itibarıyla kişinin özünü gösterir. Kariyer terfileri veya siyasetçilerin politik güçlerini analiz ederken çok önemli bir referanstır.

¹³ Eğer bir gezegen, belirli bir süre bir rasi üzerinde kalıyorsa bu duruma o burçta "transit" halinde denir. Transit pozisyonları, gezegenlerin, o belirli zaman dilimi içinde ve doğum haritasındaki pozisyonlarına göre açıklanır. Bu konu Transit Analizleri bölümünde detaylı olarak işlenecektir.

7.3.8 *Hora Lagna*

Hora lagna (HL) kişinin zenginlik açısından durumunu gösterir. Bu referans mal varlığını analiz ederken önemlidir.

7.3.9 *Graha Lagnalar*

Yukarıdaki referanslar haricinde, bazı “graha lagnalar” ya da gezegensel referanslar da kullanırız.

Her bir ev için, bir gezegen doğal belirleyicidir. Evin göstergesi olduğu konular için, gezegenleri referans olarak alabiliriz. Aşağıdaki tabloda her gezegenin anlamlandığı evler listelenmiştir:

Tablo 12- Gezegenlerin gösterdiği evler

Gezegenler	Evler
Güneş	9-10-11
Ay	4-1-2-11-9
Mars	3
Merkür	6
Jüpiter	5
Venüs	7
Satürn	8-12

Cesaret süreklilik silahlar, erkek kardeşler ya da ev, araba için yapılan harcamalar için, karşılık gelen bölümsel haritada 3. evi analiz etmeliyiz. Bütün bu durumlarda, lagna ve Mars’tan 3.eve bakarız ve her ikisinin gücüne dayalı bulgulara göre yorumlarız.

Eğer Mars lagnadan güçlüyse, Mars 3. ev, lagna 3. evden daha önemli olabilir. Benzer şekilde Lagna 4. ev ve Ay 4.evden anne faktörünü görürüz. Güneş’ten 9. ve Lagnadan 9. evden babayı görürüz. Lagnadan 12. ve Satürn’den 12.evde kayıpları yorumlarız. Lagnadan 5. ev ve Jüpiter’den 5.evde soyumuzu görürüz. Lagnadan 7. ve Venüs’ ten 7. evden evliliği görürüz.

Yukarıdaki listeye ek olarak bir evin maddesel göstergesi olan “*naisargika karaka*”ya (doğal belirleyici) göre de yorum yapabiliriz. Örneğin Venüs taşıtları temsil eder, D-16 da zevkler ve taşıtları gösteren haritadır. D-16’da Venüsten 4. ev bir kişinin taşıtlar ve diğer zevklerden alacağı mutluluğu gösterir. Yine Merkür sözlü ifadenin doğal göstergesidir ve lagnadan ve Merkür’den 2. ev sözlü ifadenin şeklini gösterir.¹⁴ (Rasi; D-9 ve D-27 de de aynıdır).Değişik konuların Naisargika karakalarının tüm listesi Karaka’lar bölümünde bulunabilir.

¹⁴Rasi haritası tüm tabloyu ve fiziksel düzeylerdeki tezahürü gösterir. Navamsa haritası temel yetenekleri ve kişinin diğerleriyle olan iletişimini gösterir. D-27 kişinin güçlü yönlerini ve zayıflıklarını gösterir. Bu 3 haritanın hepsi de önemlidir. Rasi ve Navamsa haritasında 2. evdeki güçlü benefik gezegenler çok yararlıken, D-27’de Merkür’den 2. evde malefikler zarar verir. Böyle bir durumda kişi yetenekli bir konuşmacıdır ama sert konuşmaları onun zayıflığı olacaktır. D-27 bilinçaltı benliğimize de ışık tutar ve doğuştan getirdiğimiz güçlü yönlerimiz ve zayıflıklarımızı gösterir.

7.4. Özel Kategoriler

Evlerin bazı özel kategorileri vardır.

- 1) 1,5 ve 9. evler üçgen oluşturur ve Kona, Trikona ya da'' **Trine**'' diye bilinir
- 2) 1,4,7 ve 10. evler Kendra, ''**quadrant**'' ya da açılar diye bilinir.
- 3) 2,5,8 ve 11. evler ''**Panaphara**'' veya succedant diye adlandırılır. Basitçe 2. evden kendralardır.
- 4) 3,6,9 ve 12. evler'' **Apoklima**'' ya da precedant olarak adlandırılır. Basitçe 3.evden kendralardır.
- 5) 3,6,10 ve 11.evler ''**Upachaya**'' olarak adlandırılır.
- 6) 6,8 ve 12.evler Trik Sthana'lar ya da'' **dusthana**'' (kötücül/şeytani evler)olarak adlandırılır.
- 7) 4 ve 8.evler ''**chaturasra**'' olarak adlandırılır.

Trine ve kendraları vs lagnadan ya da başka başlangıç noktalarından ya da hatta evlerden bulabiliriz. Bir başlangıç noktasına göre evleri buluruz sonra bu *evlere göre* trin ve kendraları vs buluruz. Örneğin lagnadan 3. evi alalım. Ondan trinler,

1 ,5 ve 9. evler olacaktır.3. evden 5. ev 7. evdir (3. evden başlayarak 1, 2, 3, 4 ve 5 diye sayım.3., 4., 5., 6. ve 7. evlere varırız. Böylece 3'üncüden 5'inci, 7'incidir).

3. evden 9. ev 11. evdir.Böylece 3,7 ve 11. evler 3. evden trine'lerdir.Benzer şekilde 3.,6.,9. ve 12. evler 3. evden kendralardır. 5., 8. ,12. ve 1. evler 3. evden upachayalardır.8.,10. Ve 2. evler 3. evden dusthana'lardır.Böylece biz herhangi bir evden trine, kendra vs bulabiliriz.

7.4.1 Trine

Trinler refahı yöneten Tanrıça Lakshmi'nin yeridir. Herhangi bir başlangıç noktasından trinler o başlangıç noktasına göre faydalı evlerdir. Başlangıç noktasına göre refah ve esenlik getirirler. Örneğin lagnadan trinler kişinin refahını gösterir.

Hinduizmde 4 adet purushaartha (insanın hedefi/amacı)vardır.(1) *Dharma*: Doğruluk ve kişinin görevlerine bağlılığı, (2) *Artha*: Para ve kariyer,(3) *Kaama* : Arzulanan şeyler ve onları elde etmek,ve, (4) *Moksha* : Ruhun nihai özgürlüğü

Dharma'ya 1. evden trine olan 1., 5. ve 9. evlerden bakılır. Kişinin refahını, zekâsını ve dharmasını gösterir¹⁵. Onlara'' dharma trikonaları ''denir.(görev üçlüsü). İnsanın karakteri, zekâsı ve doğruluğu, insan varlığının ilk amacı olan *Dharma*'yı nasıl izlediğini gösterir.

2. evden trinler *Artha Trikona* (para üçlüsü) diye adlandırılır. Parayla ilişkili aktiviteleri gösterirler. 2. ev serveti gösterir.6. ev hizmeti gösterir. 10. Ev kariyer ve sosyal aktiviteleri gösterir. Bu 3 ev parayla ilgili aktiviteleri ve kişinin insan hayatının ikinci amacı olan *Artha*'yı nasıl izlediğini gösterir.

¹⁵ *Dharmanın sözlük anlamı görevdir ama o doğruluk anlamını da içerir.*

3. evden trinlere'' Kaama Trikona'' (arzu üçgeni) denir. Kişinin arzularını ve onları nasıl elde ettiğini gösterir.3. ev kişinin sebatını gösterir. 7. ev ilişkilerini ve seksini, 11. ev kazançları gösterir. Bu 3 ev kişinin varlığının üçüncü amacı olan *Kaama*'yı nasıl izlediğini gösterir.

4. evden trine'ler (4. -uyum,8. -okült çalışmalar ve ruhsal farkındalık ve 12. -moksha) ''Moksha Trikona'' (özgürlük üçlüsü) diye adlandırılır ve kişinin varlığının dördüncü amacı olan *moksha*'yı nasıl izlediğini gösterirler.

Bu çeşitli trinlerdeki güçlü digbalaya sahip gezegen, kişinin hayatındaki farklı purushaarthaların gücünü gösterir. Üçlüklerle oluşmuş ''Trikona Dasa''ları gibi dasalar kişinin hayattaki dört purushaarthayı nasıl izlediğini gösterir.

Üçlükteki karşılıklı gezegenlerin¹⁶ her biri diğerini zenginleştirir.

7.4.2. Kendra'lar

Kendralar, Hinduizme göre evreni ayakta tutan en üst yönetici Sri Maha Vishnu'nun evidir. Herhangi bir referans noktasından Kendralar onun destek noktasını gösterir.

1. ev (kendimiz), 4. Ev (rahatımız), 7. Ev (evlilik ve ilişkide bulunduğumuz kişiler)

10. ev(işimiz) hepsi birbirini destekler.

Kendralarda yerleşen¹⁷ gezegenler birbirlerini destekleyici etki verirler.

7.4.3. Upachaya

Bir referanstan upachayalar referansın işaret ettiği konulardaki büyüme ve kazanımlara yol açan güçleri gösterir. Örneğin arudha lagna bir kişinin statüsünü gösterir ve arudha lagnadan upachayalar statüdeki gelişmeleri gösterir.

7.4.4. Dusthana

Bir referanstan dusthanalar referansın işaret ettiği konularda aksamaya neden olan güçleri gösterir. Eğer dusthana malefiklerle etkileşime girmiş ve desteklenmişse ciddi bir engeli gösterebilir. Eğer dusthana zayıfsa kolayca üstesinden gelinebilecek bir engeli gösterir. Örneğin yücelik bir 8. ev lordu birçok sıkıntıyı gösterir, zayıf bir 8. ev lordu kolay atlatılacağını gösterir.

¹⁶ Eğer 2 gezegen mutual trine denmişse bir gezegen diğerine trine yapmıştır

¹⁷ Eğer 2 gezegen mutual quadrant denmişse biri diğerine kare yapmıştır.

7.4.5. Görünen ve Görünmeyen Yarılar

Zodyak her haritada 2 yarım şeklinde bölünmüştür: 7., 8., 9., 10., 11. Ve 12. Evler zodyağın görünen yarısında yerleşmişlerdir.1., 2., 3., 4., 5., ve 6. Evler zodyağın görünmeyen yarısında yerleşmişlerdir. Görünen yarıda yerleşen evler referansa göre, maddi dünyada görülebilen sonuçlara sebep olurlar ve zodyağın görünmeyen yarısında yerleşen evler kolayca görülmeyen sonuçlara sebep olurlar. Böylece; Dharma Trikona (1. Ev) kökenli ve Moksha Trikona (4. Ev) kökenli sebepler görünmeyen yarıdadır ve Artha Trikona (10. Ev) ve Kaama Trikona (7. Ev) kökenli sebepler görünen yarıdadır.

7.4.6. Hızlı Özet

- *Trine* 'ler: Refah ve gelişim
- *Quadran* 'lar: Destek ve hayat enerjisi
- *Upachaya* 'lar: Kazanımlar ve büyümek
- *Dusthana* 'lar: Aksamalar ve engeller
- *Argala Sthana* 'lar¹⁸ : Belirleyici etkiler

7.5. Bir Tartışma

Evler, lagnaya göre, bazı özel lagnalara göre ve bazı gezegenlere göre aranır. Evler rasi haritasında ve tüm bölümlenmiş haritalarda aranır. Bazı öğrenciler tüm bunları görmezden gelir ve evleri sadece lagnadan ve sadece rasi haritasında çıkarırlar. Onlar ‘‘Bhaava Çakra’’ ve ‘‘chalit Çakra’’ diye isimlendirilen bazı şeyler hazırlarlar ve her evi bir raside başlatıp bir diğerinde sonlandırabilirler. Lagnanın boyunu ilk evin orta noktası olarak alır ve tüm evleri buna göre yapılandırır. Bu eşit ev metodunda onlar 1. Ev olarak lagnada 30° bir arkı merkez olarak alırlar ve sonraki 30° arkı 2. Ev olarak alırlar ve böyle devam eder. Bu metot Hintli astrologlar arasında popülerdir. Sripathi tarafından bulunan bir diğer metot daha karışıktır ve o da popülerdir. Bununla birlikte bu yazar bu anlayışı tavsiye etmez. Her rasi bir evdir. Seçilmiş bir referans noktası içeren rasi 1. Evdir ve bir sonraki rasi 2. Evdir.

BPHS’de¹⁹ önerilen bazı *dolaylı* referanslar vardır, Parasara, bölümlenmiş evlerin 2 raside yerleşmesini destekler ve her ev bir bir rasiye düşer gibi çok açık bir kaç *direkt* referans vardır, Parasara bize seçilen referans noktasından rasileri sayarak evleri buldurur. Bizi bölümlenmiş haritalara götüren bu yaklaşım mantıklıdır. Parasara yaklaşımı basit bir teknikten bekleneceği gibi rasi ve bölümlenmiş harita arasında ayırım yapmaz.

Okuyuculara diğer başvuru kitaplarındaki ‘‘bhaava Çakra’’ chalit Çakra’’ gibi ev bölme metodlarını içeren tüm tartışmaları göz ardı etmeleri tavsiye edilir. Bu bölümdeki talimatları izlemek en iyisi olacaktır.

¹⁸ Bu ‘‘açılar ve argala’lar’’ bölümünde işlenecektir.

¹⁹ ‘‘Brihat Paaraasara Hora Saastram’’ Bilge Parasara tarafından yazılan bir klasiktir. Vedik astrolojideki en otantik ve nihai yaklaşımları içerir. 5000 yıldan daha fazla bir zaman önce yazılmıştır.

8. Karakalar

8.1 Giriş

Karaka²⁰ kelimesinin anlamı; “neden olan”dır. Bir durumun karakası, o konunun göstergesidir. O hususla ilgili olaylara neden olan kişidir.

3 çeşit karaka vardır:

1.Naisargika karakalar (*Doğal* göstergeler, sayı ile 9),

2.Chara karakalar (*Değişken* göstergeler, sayı ile 8),

3.Sthira karakalar (*Sabit* göstergeler, sayı ile 7).

Bu 3 tip karakalar asla karıştırılarak kullanılmamalıdır. Her karaka türünün ayrı bir özel amacı vardır. Chara,sthira ve naisargika karakalar arasındaki ayırım, net olarak anlaşılmalı ve buna göre kullanılmalıdır.

Naisargika karakalar, yaratılıştaki var olan her şeyi gösterir. Rahu, Ketu ve yedi gezegen dâhildir. Naisargika karakalara Brahma başkanlık eder. Naisargika karakalar Brahma’da varolan her şeyi ve bunların kişi üzerindeki etkilerini gösterir. Phalita Jyotish’ de ve genel analizlerde çok kullanışlıdır.

Chara karakalar, Rahu ve 7 gezegeni içine alırlar. Ketu’yu kapsamazlar, Ketu ruhsal özgürlük (moksha) anlamına gelir ve kişiye destek ve kazanç kapısı sağlamadığı gibi, bir kişi de olamaz. Chara karakalara **Vishnu** başkanlık eder ve chara karakalar bir başkasının hayatında rolleri olan insanları gösterirler. Vishnu, rızık ile ilgili faaliyetler, manevi ilerlemelere ve başarılarla başkanlık ettiğinden dolayı, Cahara karakalar kişinin hayatının bu yönlerini gösterir. Kişinin hayatında, başarılarında, rızıkta önemli rol oynayan insanları gösterir. Örneğin, anne, baba, eş, danışmanlar, vs... Chara karakalar, Raja yogalarda ve manevi ilerlemelerde çok kullanışlıdır. Karmamızın bir hayattan diğer hayata nasıl taşındığını da gösterirler.

Sthira karakalar, sadece 7 gezegeni kapsarlar çünkü onların fiziksel bedenleri vardır. Sthira karakalara **Shiva** başkanlık eder. Shiva ölüm²¹ üzerine başkanlık ettiği gibi, sthira karakalar vücudun imhasını gösterirler. Çeşitli yakın akrabaların ölüm zamanlamalarında kullanışlıdır.

8.2 Chara Karakalar

Chara karakaları bulurken aşağıdaki kuralları izlemeliyiz:

- 1- Sekiz gezegeni alarak- Güneş, Ay, Mars, Merkür, Jüpiter, Venüs, Satürn ve Rahu - Her bir gezegen için, raside yerleştiği dereceden bul. Rahu için ilerlemeyi rasinin sonundan ölç.

²⁰ kaaraka olarak telafuz edilir.

²¹ Hint filozofisinde, ölüm; praana(hayat) nın sthira(sabit) olmasından başka bir şey değildir.

- 2- İlerlemeleri azalan sırayla düzenle.
- 3- En yüksek ilerlemedeki gezegen Atma Karaka (öz'ün göstergesi)'dir. "AK" olarak belirteceğiz. Diğer chara karakaları tablo 13 ü kullanarak bul.

Tablo 13: Chara Karakalar

İlerleme	Sıra	Karaka	Sembol	Kişi göstergesi ²²
En Yüksek	1	Atma Karaka	AK	Kişinin kendisi
	2	Amatya Karaka	AmK	Bakanlar ²³
	3	Bhratri Karaka	BK	Kardeşler
	4	Matri Karaka	MK	Anne
	5	Pitri Karaka	PiK	Baba
	6	Putra Karaka	PK	Çocuklar
	7	Jnaati ²⁴ Karaka	GK(JK)	Rakipler ²⁵
En Düşük	8	Dara Karaka	DK	Eş

Eğer iki gezegen aynı derecede ise, dakikaları karşılaştırmalıyız. Eğer dakikalar aynı ise saniyeleri karşılaştırmalıyız. Eğer iki gezegen kesinlikle aynı boylamda ise, o zaman aynı karakatwa(gösterge) ya sahip olacaklardır ve bir sonraki karakatwa cetveli olmayacaktır.

Örnek 28: takip eden gezegen pozisyonlarını düşün- Güneş: 12° İkizler47', Ay:20°Koç28', Mars: 13°İkizler51', Merkür: 25°İkizler18', Jüpiter: 5°Boğa40', Venüs:17°İkizler21', Satürn:2°Boğa28', Rahu:1°Yengeç43'. Tablo 14 te Gezegenlerin ilerlemeleri ve azalan sırayla rasileri bulunarak düzenlenmiştir.

²² PK astları ve takipçileri de gösterir. PiK patronu gösterebilir.

²³Pratikteki anlamı, danışmanlar, akıl verenlerdir.

²⁴ Bazı telafuzlarda değişiklik gösterebilir. Bazı insanlar "gnaati", bazıları da " gyaati" olarak telafuz ederler.

²⁵Bu karaka sıklıkla düşmanlar ve rakipler için kullanılır. Literatürdeki anlamı "baba tarafındaki kuzendir.

Tablo 14: Chara karakalar örnek 28:

Gezegen	Rasi Yerleşmi	Sıra	Chara
Rahu	30 ⁰ -1 ⁰ 43'=28 ⁰ 17'	1	AK
Merkür	25 ⁰ 18'	2	AmK
Ay	20 ⁰ 28'	3	BK
Venüs	17 ⁰ 21'	4	MK
Mars	13 ⁰ 51'	5	PiK
Güneş	12 ⁰ 47'	6	PK
Jüpiter	5 ⁰ 40'	7	GK (JK)
Satürn	2 ⁰ 28'	8	DK

Rahu, kişinin, raja yoga ve rızık, başarı ve spiritüel gelişiminin analizi amacını temsil eder. AK kişinin iç benliğine ışık tutar. Rahu, bir yandan ruhsal gelişmiş bir kişiyi ya da azizi gösterirken, diğer yandan bir devrimciyi ya da bir serseriye gösterebilir. Merkür bireyin danışmanlarını temsil eder ve aydın insanların güçlü olduğu zamanlarını, kararsız insanların da zayıf olduğu zamanları gösterir.

Egzersiz 11: Takip eden gezegen pozisyonlarını düşün- Güneş: 9°Yay36', Ay:15°Aslan29', Mars: 13°Koç40', Merkür:21°Akrep00', Jüpiter:2°Kova06', Venüs:17°Yay42', Satürn:9°Akrep41', Rahu:14°İkizler30'. Chara karakaları bul. Kişinin içbenliğinin doğasını tahmin et.

8.3 Sthira Karakalar

Aşağıdakiler Sthira karakaların listesidir:

*Güneş ya da Venüs(güçlü olanı)*²⁶: Baba

Ay ya da Mars(güçlü olanı) : Anne

Mars: Küçük kardeşler, kayınbirader, görünce (kardeşlerin eşleri)

Merkür: Anne tarafından akrabalar (teyze, dayı gibi)

Jüpiter: Koca, erkek çocuklar, baba tarafından akrabalar (amca, hala)

Venüs: Eş(bayan), kayınpeder, kayınvalide ve anne tarafından dede ve anneanneler

Satürn: Büyük kardeşler (ağabey ve ablalar)²⁷

Sthira karakaların kullanımını zaten daha önce açıklamıştık. Shiva tarafından başkanlık edilen bu karakalar, yukarıdaki akrabaların ölüm zamanları için kullanılır. Bunlar genel öngörülü astrolojide naisargika karakaların yerine kullanılmamalıdır. Örneğin bazı astrologlar, evlilik tahminlerinde Venüsten 7. yerine Jüpiterden 7.yi kullanırlar.

²⁶ Gezegenlerin güçlerini karşılaştırmak için, "Gezegenlerin ve Rasilerin gücü" bölümü referans olarak kullanılabilir. Bazı insanlar babanın doğum zamanını sabit olarak alınmasını; gündüz doğanlara Güneş'ten, gece doğanlara Venüsten bakılmasını savunur. Aynı şekilde annenin de gece doğmuşsa Ay, gündüz doğmuşsa Mars gezegenin sabit gösterge olması gerektiğini savunurlar.

²⁷ Bazı bilginler büyük kardeşler yerine, tüm çocuklar için Satürn'ü sthira karaka olarak kullanır.

Ancak Venüs evliliğin doğal göstergesidir ve kadın için de erkek için de Venüs kullanılmalıdır. Ölüm tahminlerine bakılırken bayan çizelgelerinde Jüpiter, erkek çizelgelerinde Venüse bakarız²⁸.

Sthira karakalar ve naisargika karakaları arasındaki bir diğer önemli fark ise; sthira karakalar yakınlarımızın fiziksel vücutlarını temsil eder. Naisargika durumunda, naisargikadan ilgili evi almalıyız. Örneğin, bir bayanın çizelgesinde eşinin ölüm zamanını Jüpiter temsil eder. Evlilik zamanlaması içinse venüsten 7.(Venüs kendisi değil) ev kocasını gösterir.

Ayrıca chara karakalar bu yönden sthira karakalarla benzerlik gösterir. Biz eş için DK' dan 7.yi almayız, ama DK kendisi eşi gösterir.

8.4 Naisargika karakalar

Chara karakaların, kişilerin rızıklarının, başarılarının, manevi evrimlerinin analizinde kullanıldığını gördük. Sthira karakaların da yakınların akrabaların ölüm zamanı hesaplamalarında kullanıldığını gördük. Buna ek olarak çeşitli konuların doğal göstergesi olan Naisargika karakalar var. Bu göstergeler genel Phalita Jyhotish de kullanılırlar. Tablo 15 Naisargikaların listesini gösteriyor. Örneğin; Ay'dan 4.ev anneyi gösteriyor. Jüpiter'den 5. ev oğulları gösteriyor. Eğer çocukların doğumları ya da hayatlarından basit olayları analiz etmek istersek Jüpiter'den 5. Evi almalıyız. Eğer çocukların yaptığı hareketlerden kaynaklanan ve bir başkasının ruhunu cezalandıran konulara bakmak istersek PK ile daha yakından ilgili olacaktır. Eğer bir çocuğun ölüm tarihine bakmak istersek sthira karakadan Jüpiter'den bakmalıyız.

Tablo 15 : Öncelikli Naisargika Karakalar

Ev	Gezegen	Belirlediği Konular
1.	Güneş	Öz, fiziksel yaratılış, ruh, sağlık
2.	Jüpiter	Aile, varlık
3.	Mars	Küçük kardeşler, cesaret
4.	Ay	Anne
5.	Jüpiter	Çocuklar
6.	Mars	Düşmanlar
7.	Venüs	Eş (karı-koca), evlilikte mutluluk, ilişkiler
8.	Satürn	Yaşam süresi, sıkıntılar
9.	Jüpiter	Öğretmen, din, servet
10.	Merkür	İş, başarılar, onurlar
11.	Jüpiter	Büyük kardeşler
12.	Satürn	Kayıplar

Ek olarak, farklı gezegenlere tahsis edilmiş bazı klasik olaylar vardır. Bu tarz olaylar tablo 16 da listelenmiştir. Örneğin 5. Ev ve Merkür hafızayı gösterir, böylece Merkürden 5. Ev hafızayı gösterir.

²⁸ Bazı bilginler Jüpiteri erkek çizelgelerinde de sthira karaka olarak kullanır.

Tablo 16: Naisargka Karakatva listesi;

Gezegen	Belirtilen olaylar ve ilişkili evler
Güneş	Öz, ruh, yaradılış, sağlık (1.); şöhret, güç(5.); baba, patron(9.); kariyer, başarılar(10.)
Ay	Zihin(1.); anne, iç huzuru(4.); arkadaşlar(11.)
Mars	Cesaret, küçük kardeşler(3.); gayrimenkul(4.); Nyaya sastrada burs, spekülasyonlar(5.); düşmanlar, hastalıklar, kazalar, borçlar(6)
Merkür	Konuşma(2.); öğrenme(4.); bellek, burs, öğrenciler(5.);iş, ilerlemeler, onurlar(10.); krediler(11.)
Jüpiter	Aile, varlık(2.);geleneksel öğrenme(4.); çocuklar, zekâ(5.); öğretmen, din, servet(9.); büyük kardeşler, kazançlar(11.)
Venüs	Araçlar(4.); karı-koca, evlilikte mutluluk(7.); yatak zevkleri(12.)
Satürn	Takip(5.); işçiler(6.); yaşam süresi, sıkıntılar(8.);kayıplar, tedaviler(12.)
Rahu	Kazalar(6.); ezoterik bilgiler(8.);haclar, yurt dışı (9.) ;Mokşa (12)
Ketu	Ezoterik (gizli)bilgiler(8.); haclar, yurt dışı(9.); moksha (12.)

8.5 Egzersiz Yanıtları :

Egzersiz 11 :

Tablo 17: Örnek 18 Chara Karakaları

Gezegen	Rasi yerleşimi	Sıra	Chara
Merkür	21 ⁰ 0'	1	AK
Venüs	17 ⁰ 42'	2	AmK
Rahu	30 ⁰ -14 ⁰ 30'=15 ⁰ 30'	3	BK
Ay	15 ⁰ 29'	4	MK
Mars	13 ⁰ 40'	5	PiK
Satürn	9 ⁰ 41'	6	PK
Güneş	9 ⁰ 36'	7	GK (JK)
Jüpiter	2 ⁰ 6'	8	DK

Merkür AK'dır. Merkür aydınları, hatipleri, gazetecileri, iyi iletişimcileri, herkese uyum sağlayan insanları, herkesin sevdiği ve değişken fikirli insanları gösterir. Kişi, bu karakterlerde olabilir.

9. Arudha Padalar

9.1 Giriş

Lagna gerçek özü gösterir. Fakat insanların bir kişi hakkındaki algılamaları gerçeklerden farklı olabilir. Genellikle bir kişinin maddi dünyada başkaları tarafından nasıl algılandığı, o kişinin gerçek halinden daha önemlidir. İnsanlar tarafından güçlü ve etkili olduğu düşünülen bir politik lider korkak ve kararsız bir kişi olabilir. Fakat günlük yaşamını düşündüğümüzde gerçeğin önemi kalmaz. Algılamalar daha önemlidir. İnsanlar onu güçlü bir lider olarak algırlar ve bu onun kariyerinde en önemli şeydir.

Genellikle dürüst bir adam olarak algılanan bir politik lider, gerçekte son derece yozlaşmış birisi olabilir. Genellikle zeki zannedilen bir kişi gerçekte, daha düşük bir zekâyâ sahip olabilir. Zeki olan bir kişi sınavlarda kötü dereceler alabilir ve bu nedenle insanlar onun zekâ seviyesini bilemeyebilirler.

Eğer bir kişi IIT (Hindistan'da en iyi mühendislik enstitüsü) de eğitim gördüyse, insanlar onun çok bilgili olduğunu düşünebilirler. Eğer biri sıradan bir üniversitede eğitim gördüyse, insanlar onun hakkında aynı izlenime sahip olmayabilirler. Fakat insanların algılamalarının yanlış olması olasılığı vardır ve IIT'de eğitim almış kişi ondan daha az bilgili olabilir. Eğer bir politikacı bir astrologa çok sık danışır, insanlarda o astrologun çok iyi olduğuna dair izlenimler oluşabilir. Eğer bir astrolog düşük bir profil sergilerse, insanlar onun sıradan bir astrolog olduğunu düşünebilirler. Fakat ikinci astrolog gerçekte çok daha fazla bilgili olabilir.

İnsanların bir kişi hakkındaki algıları çoğunlukla gerçeklerden farklı olabilir. **Fakat algılamalar ve gerçekler her ikisi de bir astrolog için çok önemlidir.** Bazı meseleleri yorumlamak için, algılama bilgisine gereksinim duyarız (Örneğin; bir politikacının seçimlerdeki başarısı, rekabete dayalı bir sınavdaki başarı, o fiste terfi. vb.). Diğer yandan içsel meseleleri tahmin etmek için, gerçek ben net bir şekilde anlaşılmalıdır.

Bu nedenle biz astrologlar, gerçekleri algılardan ayırt edebilmeli, her ikisini de doğru şekilde kavramalıyız. Bir kişinin öz ve gerçek doğasını anlarken, biryandan da çevre tarafından nasıl algılandığını iyi bilmeliyiz. Arudha padalar Vedik astrolojide çok önemli kavramdır ve zorlu fakat önemli görevimizde bize yardımcı olurlar.

9.2 Bhava Arudha'ların Hesaplanması

Bütün bölünmüş haritalardaki tüm 12 evin (bhavalar) arudha padaları aşağıdaki gibi bulunur:

1. İlgili bölünmüş haritanın ilgili evinin burcunu ele alın.
2. O evin lordunun yerleştiği burcu bulun.

NOT: Kova burcu Satürn ve Rahu tarafından, Akrep burcu Mars ve Ketu tarafından yönetilir. Bu iki burca düşen evler için güçlü olan lordu seçin. Gezegenlerin gücünü karşılaştırdığımız kurallar "Gezegenler ve Rasilerin Gücü" bölümünde açıklanacaktır.

3. İlgili evden itibaren onun lordunu içeren burca kadar burçları sayın. Sayma işlemi daima zodyak yönünde olmalıdır. Örneğin ilgili ev İkizler ve lordu Merkür Kova'da ise, İkizler'den Kova'ya kadar burçları saydığımızda 9 sayısını elde ederiz.

4. Lordun bulunduğu burçtan itibaren aynı sayıda sayarız ve bitiş burcunu buluruz. Yukarıdaki örneği alırsak; Kova'dan başlayıp 9 burç sayarız ve Terazi'yi buluruz.

5. **Kuraldışı:** Eğer (4) adımda bulduğumuz burç , (1) adımdaki orijinal burçtan itibaren 1. ya da 7.de ise, o zaman (4) adımda bulunan burçtan başlarak 10. burcu alırız. Yoksa hiç değişiklik yapmayız.

6. Böylece, ilgili evin Arudha padasını bulmuş oluruz.

Bir evin arudha padası basitçe arudha ya da pada olarak söylenir. Bu kitapta, n^{th} evin arudha padasını An olarak göstereceğiz. Örneğin; 4. evin arudha padası A4 ve 9. evin arudha padası A9 dur.

İki özel durum vardır: Lagna'nın arudha padası AL (arudha lagna) ve 12. evin arudha padası UL (upapada lagna) olarak gösterilir.

Örnek 29: Harita 1' i inceleyin ve 12 evin arudha padalarını bulun.

Harita 1

Merc Sun HL Ven	Jup Mars Sat		AL Moon
	Rasi		Rahu
Ketu	Arudha örneği April 9, 2000 5:55 pm (4:00 VWest) 71 W 12, 42 N 30		
			GL Asc

Asc: 10 Vi 58	Sun: 26 Pi 29 (AK)	Moon: 4 Ge 45 (GK)	Mars: 19 Ar 09 (MK)
Merc: 1 Pi 36 (DK)	Jup: 17 Ar 21 (PIK)	Ven: 10 Pi 01 (PK)	Sat: 22 Ar 41 (BK)
Rahu: 5 Cn 55 (AmK)	Ketu: 5 Cp 55	HL: 16 Pi 04	GL: 1 Vi 10

1. 1. ev Başak'ta. Lordu Merkür Balık'ta. Başak'tan Balık burcuna doğru sayarsak, 7 sayısını elde ederiz. Balık'tan Başak'a 7 burç saydığımızda orijinal burca geldiğimizden (Başak) 10. burcu kabul eder ve İkizler'i buluruz. AL İkizler burcundadır.

2. 2. ev Terazi'de. Lordu Venüs Balık'ta. Terazi'den Balık burcuna doğru saydığımızda 6 sayısını buluruz. Balık'tan 6 burç ileri sayarsak, Aslan'ı buluruz. A2 Aslan'dadır.

3. 3. Ev Akrep'te. Lordu Mars. Mars Koç'ta 2 gezegenle birlikte olup Ketu'dan daha güçlüdür. Akrep'ten Koç'a doğru saydığımızda, 6 sayısını buluruz. Koç'tan itibaren 6 burç saydığımızda Başak buluruz. A3 Başak'tadır.
4. 4. ev Yay burcundadır. Lordu Jüpiter ve o da Koç'tadır. Yay'dan Koç'a doğru sayarsak 5 rakamını elde ederiz. Koç'tan itibaren 5 burç saydığımızda, Aslan'ı buluruz. A4 Aslan'dadır.
5. 5.ev Oğlak burcundadır. Lordu Satürn ve o da Koç burcundadır. Oğlak'tan Koç'a doğru saydığımızda, 4 sayısını buluruz. Koç'tan 4 burç ileri Yengeç burcudur. Fakat bu orijinal burç Oğlak'tan itibaren 7. Evdedir. Bu yüzden Yengeç'ten itibaren 10. evi ele alırız ve Koçu buluruz. A5 Koç burcundadır.
6. 6. ev Kova'dadır. Lordu Satürn-2 gezegenle birlikte olması nedeniyle Rahu'dan daha güçlüdür- ve Koç'tadır. Kova'dan Koç'a doğru saydığımızda 3 sayısını buluruz. Koç'tan itibaren 3 burç sayarsak, İkizler burcunu buluruz. A6 İkizler burcundadır.
7. 7. ev Balık'ta. Lordu Jüpiter ve Koç'ta bulunuyor. Balık'tan Koç'a doğru 2 sayısını buluruz. Koç burcundan itibaren 2 burç saydığımızda, Boğa'yı buluruz. A7 Boğa'dadır.
8. 8. ev Koç'tadır. Lordu Mars ve o da Koç'tadır. Koç'tan Koç'a sayarsak 1 sayısını elde ederiz. Koç'tan 1 burç sayarsak yine Koç'u kendisini buluruz. Fakat bu orijinal burçtan itibaren 1. burçtur. Bu nedenle buradan itibaren 10 burç ileri giderek Oğlak burcunu buluruz ve A8 Oğlak burcundadır.
9. 9. ev Boğa'da. Lordu Venüs ve o da Balık'ta. Boğa'dan Balık burcuna doğru 11 sayısını buluruz. Balık'tan itibaren 11 burç ileri, Oğlak burcudur. A9 da Oğlak'tadır.
10. 10.ev İkizler burcundadır. Lordu Merkür ve o da Balık'ta. İkizler'den Balık burcuna doğru saydığımızda 10 sayısını elde ederiz. Balık'tan itibaren 10 burç sayıldığında Yay burcunu buluruz. Fakat bu orijinal burç İkizler'den itibaren 7. Burçtur. Bu nedenle Yay'dan itibaren 10. Burcu ele alırız ve Başak burcuna geliriz. A10 Başak'tadır.
11. 11.ev Yengeç burcundadır. Lordu Ay ve İkizler 'dedir. Yengeç'ten doğru sayarsak 12 sayısını buluruz. İkizler'den itibaren 12 burç saydığımızda, Boğa burcuna geliriz. A11 Boğa'dadır.
12. 12. ev aslan burcunda. Lordu Güneş ve Balık'ta. Aslan'dan Balık burcuna doğru 8 sayısını buluruz. Balık'tan ileri 8 burç sayarsak Terazi'yi buluruz. UL Terazi'dedir.

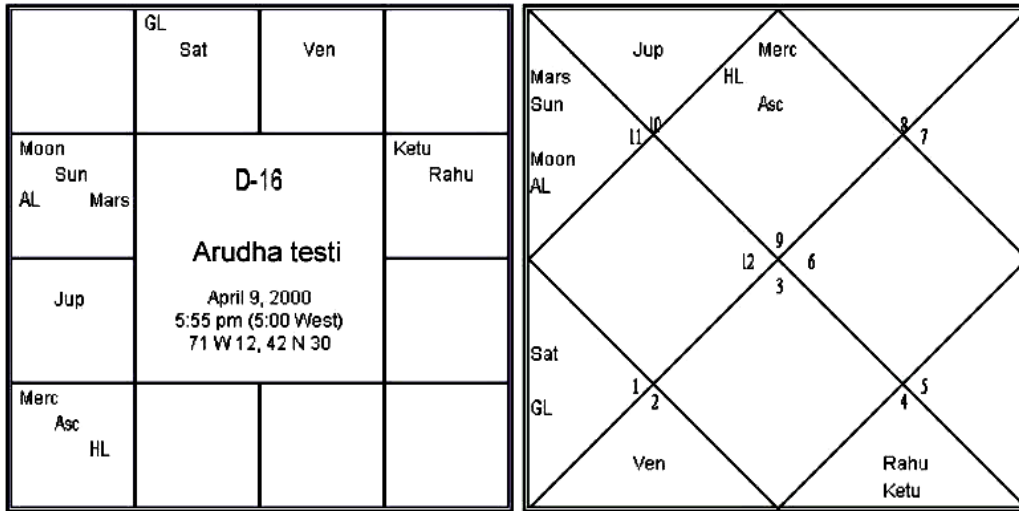
Arudha padalar için kullanılan bazı özel terimler alttaki tablodadır.

Tablo 18: Arudha Padaların Özel İsimleri

Arudha	Özel İsimler
A1	Arudha lagna, Pada lagna, Arudha, Pada
A2	Dhanarudha, Vittarudha, Dhana pada, Vitta pada
A3	Bhatrarudha, Bhratri pada, Vikramarudha, Vikrama pada
A4	Matri pada, Vahana pada, Sukha pada, Matrarudha, Vahanarudha, Sukhaaruda
A5	Mantra pada, Vahana pada, Putrarudha, Putra pada, Buddhi pada
A6	Roga pada, Satru pada, Rogarudha pada, Putra pada, Buddhi pada
A7	Dara pada, Dararudha
A8	Mrityu pada, Kashta pada, Kashtarudha, Randhrarudha
A9	Bhagya pada, Bhagyarudha, Pitri pada, Pitrarudha, Dharma pada, Guru pada
A10	Karma pada, Karmarudha, Swarga pada, Swargarudha, Rajya pada
A11	Labha pada, Labharudha
A12	Upapada lagna, Upapada, Gaunapada, VYayarudha, Moksha pada

Egzersiz 12: Harita 2 ' de 12 evin arudha padalarını bulun.

İpucu : Mars iki gezegenle beraber ve Ketu tek bir gezegenle beraber. Bu nedenle Mars Ketu'dan daha kuvvetlidir ve Akrep burcunun lordudur. Satürn tek başına ve Rahu başka bir gezegenle beraber. Bu yüzden Rahu daha güçlüdür ve Kova burcunun lordudur.

Harita 2

Asc: 22 Vi 41 **Sun:** 26 Pi 32 (AK) **Moon:** 5 Ge 21 (GK) **Mars:** 19 Ar 11 (MK)
Merc: 1 Pi 39 (DK) **Jup:** 17 Ar 22 (PIK) **Ven:** 10 Pi 04 (PK) **Sat:** 22 Ar 42 (BK)
Rahu: 5 Cn 55 (AmK) **Ketu:** 5 Cp 55 **HL:** 16 Ar 04 **GL:** 16 Sc 10

9.3 Arudha Lagna'nın Kullanımı

Lagna öz beni temsil ederken, arudha lagna (AL) ben ile ilişkili mayayı temsil eder. Kişinin maddi dünyada nasıl algılandığını, sosyal durumunu gösterir. Çekingen ve kararsız bir birey insanlar tarafından güçlü bir lider olarak algılanabilir. Bu durumda, bu algı onun kişiliği ile ilgili mayadır ve AL bunu gösterir.

Arudha lagna maya, illüzyonlar, algılamalar ve izlenimler ile ilgilendiği için, çeşitli materyalistik durumların değerlendirilmesinde çok önemlidir. Örneğin; Parasara ve Jaimini AL'dan itibaren 11. ve 12. evleri finansal kazanım ve harcamalar olarak öğretirler. AL'dan 3. ve 6. evlerde doğal malefikler olan bir kişi çevresi tarafından cesur, küstah ve düşmanlarına aman vermeyen birisi olarak algılanır. AL'dan itibaren 3. ve 6. evlerdeki doğal malefikler kişiye cesaret ve maddi açıdan başarılı izlenimi verir. AL'dan 3. ve 6. evlerdeki doğal benefikler ise kişiyi toplumsal davranışlarında nazik ve çok hoşgörülü kılar. Böyle bir kişi başkalarıyla arsızca savaşımaz. Bu kombinasyonlar genellikle azizlerin ve aziz gibi iyi huylu insanların haritalarında bulunur.

D-10 haritasında lagnadan itibaren 10. ev kişinin toplumdaki gerçek davranışını gösterir. Kişinin kariyerini ve karmasındaki (iş) gerçek doğasını ifade eder. D-10 haritasında AL'dan itibaren 10. ev kişinin toplum içindeki davranışlarının başkaları tarafından nasıl algılandığını gösterir. Daha çok kişinin kariyer durumu ile ilgilidir.

9.4 Bhava Arudhaların Kullanımı

Arudha padalar maddi dünyadaki mayayı (illüzyonları) gösterir. n^{th} evin Arudha padası, nth ev tarafından belirtilen meselelerle ilgili mayayı gösterir.

Örneğin; 1. ev öz beni ifade eder. Lagnadan itibaren saydığımızda 1. ev gerçek kişiyi temsil ederken, onun arudha padası (AL) ise kişi ile bağlantılı olan mayanın sembolüdür. Maddi dünyada nasıl algılandığıdır. Kişinin mevkiidir.

D-16 haritasında 4. ev sahip olunan taşıyla ilgili memnuniyettir. O taşıta sahip olmakla gelen gerçek mutluluğu gösterir.

Kişi bir Bajaj Chetak (Ucuz, iki tekerlekli Hint taşıtı) ile hatta bir bisikletle mutlu olabilir ve üç adet Mercedes Benz 'e sahip olup da, daha iyisini elde etmeyi hayal eden bir kişi mutsuz olabilir. Kişinin sahip olduğu taşıtlarla ilgili gerçek memnuniyeti, taşıtın cinsi ile ilgili değildir. Fakat insanlar üç Mercedes Benz'e sahip olan kişiyi bir Chetak'a sahip olan kişiden daha mutlu bir kişi olarak algırlar. Bu da maddi dünyada sahip olunan taşıttan gelen mutluluk ile ilgili mayadır. A4 ile temsil edilir.

D-16 haritasında 4. evi etkileyen benefikler edinilen taşıt/ taşıtlar ile ilgili gerçek mutluluğu yaşayan kişiyi gösterir.

D-16 haritasında A4 ü etkileyen benefikler ise edinilen taşıt/ taşıtlar ile mutlu olduğu zannedilen kişiyi gösterir. Bu nedenle D-16 haritasında A4 ü etkileyen gezegenler kişinin sahip olduğu taşıtın göstergesidir. A4 de, Venüs kendi evinde A4 ile beraber ve D-16 'da 4. evde Satürn olan bir kişi lüks taşıtlara sahip olabilir ama mutsuzdur. A4 de Satürn ve D-16 'da 4. evde Venüs - Jüpiter olan kişi küçük bir taşıta sahip olabilir ama mutlu olarak kabul edilir.

Yukarıda gösterildiği gibi, D-16 'da 4. ev taşıtlar ile ilgili memnuniyet göstergesidir. D-24 'de, 4. ev eğitim ve öğrenim ile ilgilidir. D-24 'de A4 ise öğrenim ile ilgili mayayı (illüzyonu) gösterir. Bu ne demektir?

Eğer bir kişi IIT'de (Hindistan'da yüksek mühendislik enstitüsü) öğrenim görmüşse, insanlar onun çok bilgili olduğunu düşünebilir. Eğer başka biri sıradan bir üniversitede eğitim görmüşse, insanlar onunla ilgili aynı izlenime sahip olmazlar. Fakat insanların algılamalarının yanlış olma olasılığı vardır ve IIT'de eğitim görmüş bir kişi daha az bilgili olabilir.

Bu yüzden D-24 'de, A4 bir kişinin eğitim gördüğü okulu ya da üniversiteyi ve eğitim gördüğü çevreyi gösterir. Genellikle bu durum, kişinin eğitimi hakkındaki izlenimlerdir.

Benzer olarak, D-10 haritasında A10 kişinin karması (eylem- iş) ile ilgili mayayı gösterir. Kişinin iş yeri ve çevresine bağlı olarak kariyeri hakkında bir izlenim oluştururuz. Bu nedenle D-10 haritasında A10 kişinin işyerini gösterir. D-10 'da, A10 da Mars olan bir kişi dinamik yerlerde ya da mühendislik şirketlerinde çalışabilir. D-10 haritasında A10 da Jüpiter olan bir kişi bir üniversite, kolej veya bir mahkemede ya da bir tapınakta çalışabilir.

Jyotish'de kullanılan önemli bir arudha pada upapada lagnadır (UL) -12. evin arudha padası. Bu da kişinin evliliğini ve eşini gösterir. UL daki gezegenler kişinin evliliğini ve nasıl bir kişiyle evli olduğunu gösterir. Örneğin; UL da Merkür zeki bir eşi (olumlu ise) ya da kararsız bir eşi (olumsuz ise) gösterir. UL da bulunan Ketu spiritüel bir eşi (olumlu ise) ya da asabi bir eşi (olumsuz ise) gösterir. UL daki Güneş ise saygın bir aileden gelen çekici bir eşi gösterir. Aynı zamanda otoriter bir eştir. UL da Mars (olumlu ise) cesur bir eşi, (olumsuz ise) kavgacı/geçimsiz bir eşi gösterir.

UL'dan 8. ev evliliğin ömrünü, UL'dan itibaren 2. ve 7. evler evliliğin sonunu gösterir. UL'dan itibaren tüm bu evlerde Mars, Satürn gibi malefikler ve düşümler de evlilikte sıkıntıları hatta boşanmayı gösterir.

Eşin doğası ve evliliğin ömrü iki farklı konudur. Eğer Mars ve Satürn UL'da ise ve UL'dan itibaren 8. evde Jüpiter varsa, kavgacı, huysuz, cimri biri ile uzun bir evliliği gösterir. Eğer Jüpiter UL'da ise ve UL'dan itibaren 8. evde Mars ve Satürn varsa, o kişi soylu bir eşe sahip olabilir. Fakat evlilik yaşamı çok fırtınalı geçecektir ve hatta boşanma bile olabilir. Böyle bir durumda Satürn ve Mars'ı dinginleştiren yöntemler yardımcı olabilir.(daha fazla bilgi için "Çözüm Ölçümleri" adlı bölüme bakınız)

7.ev ilişkileri ve A7 (darapada) onlarla ilgili illüzyonları gösterir, yani; genellikle kişinin etkileşimde bulunduğu insanları. Kişinin ilgili olduğu insanlara bakarak, o kişinin ilişkilerinin doğasını algılarız. Eğer birinin hayat kadını olan bir arkadaşı varsa, insanlar o kişinin ilişkileri hakkında negatif bir izlenime sahip olurlar. Ünlü bir film yıldızı arkadaşı olan bir kişi için, onun ilişkileri göz kamaştırıcıdır. Böylece, darapada, ilişkide olunan insanların çeşitlerini gösterir ki bu da onun ilişkileri hakkında başkalarının izlenimleri açısından önemlidir. D-10 haritasında darapada mesleki arkadaşlıkları gösterebilir. D-24 de, araştırmalarda birlikte çalışılan iş arkadaşlarını ya da okul arkadaşlarını gösterir. D-20 haritasında dini aktivitelerdeki arkadaşlarını ya da okul arkadaşlarını gösterir.

3. ev kişinin cesaretini ifade eder. Lagnadan ve Mars'tan itibaren 3. ev kişinin gerçek cesaretini ve AL'dan itibaren 3. ev de cesaretinin başkaları tarafından nasıl algılandığını gösterir. Ek olarak, A3 kişinin cesaretini çevreleyen mayadır. Kişinin cesareti hakkında

insanların algı nedenlerini sıralar. Sahip olduğu silahlar bu algılamalara sebep olur ve A3 kişinin sahip olduğu silahları gösterir.

3. ev aynı zamanda, kişinin iletişim becerilerini gösterir. D-24 haritasındaki (öğrenim ve bilgi haritası) ve D-10 'daki (toplumdaki başarılar) 3. ev kişinin yazma becerilerini gösterebilir. A3 kişinin yazma becerileri ile ilgili mayadır. Kişinin mükemmel yazma becerisi olabilir ama hiç kitap yazmaz. Böyle bir durumda insanlar o kişinin yazma becerilerini gerçekten takdir etmeyebilir. Biri sıradan bir yazar olabilir ama 20 kitap yazmıştır. Böyle bir durumda, insanlar onu harika bir yazar olarak algılayabilir. Böylece biri tarafından yazılan kitapların sayısı onun yazma becerileri hakkında insanların algılamalarına yön verir. Bu yüzden D-24 ve D-10' da A3 kişi tarafından yazılan makaleleri ve kitapları gösterir. Bu yazarın D-10 haritasında, örneğin; A3 Balık burcundadır. Bu ise, o kişinin geleneksel konularda yazacağı saattwik kitaplarla tanınacağı anlamına gelir ki bu da astroloji üzerine olacaktır.

Diğer bir örnek olarak 5. evi ele alalım. Zekâyı, takipçileri, sadakati vb. gösterir. D-20 dini aktivitelerin haritası olup 5. evi kişinin bağlı olduğu inancı (bhakti) gösterir. D-20 de A5, kişinin bağlı olduğu inançlar hakkında insanların izlenimleridir. Yönlendiği mantralar, poojalar ve uyguladığı dini törenler, o kişinin dini meselelere adanmışlığı hakkında başkalarının izlenimini gösterir.

D-10 kariyer haritasındaki 5. ev, kişinin yandaşlarını gösterir. İnsanlar o kişinin takipçilerine bakarak, gücü hakkında izlenime sahip olurlar. Güçlü bir pozisyonda olan politik bir lider çok yandaşı varmış gibi görülür. Bu yüzden A5 kişinin o gücü yakalama keyfini ve aynı zamanda ödülleri de gösterir.

D-24 öğrenim haritası olup, 5. ev zekâyı, A5 ise kişinin öğrenim kapasitesini gösterir. Bu izlenimler genellikle kişinin sınavlardaki performansı, testlerdeki dereceleri ve akademik ilerlemesine dayandırılarak oluşur. Bu da D-24 de A5'tir.

Benzer olarak,9. ev şans evidir. D-24 haritasında 9. ev öğrenimle ilgili şans gösterir. Birinden (guru, öğretmen, vb.) aldığı rehberliktir. Fakat başkalarının o kişi hakkındaki başarı şansını izlenimi, o kişinin kazandığı derecelere bakılarak oluştururlar. Eğitimde ileri seviyede derecesi olan bir kişi düşük seviyede derecesi olan bir kişiye nazaran daha şanslı olarak düşünülür. Bu nedenle A9 kişinin sahip olduğu yüksek eğitim derecelerini gösterir.

Böylelikle, zeki ve kutlu öğrenciler, bölünmüş farklı haritalardaki çeşitli arudha padaların anlamlarını net bir şekilde anlayabilirler.Haritaları ezberleyerek iyi bir Vedik astrolog olunmaz.Temel öğeleri net bir şekilde anlama ve onları akıllıca bir şekilde uygulama gereksinimi vardır.

Vedik Astroloji'nin tüm ilkeleri iyi anlaşılmalı ve “desa” (ülke-yer), “kala” (zaman-yaş) “paatra” (doğası ve toplumsal sınıf)bağlamında uygulanmalıdır. Arudha padalar, kişinin tavırları hakkında başkalarının zihinlerinde oluşan izlenimlerdir. İnsanların algılamalarına neden olan şeyler yaşadığımız ortama bağlı olarak farklı olabilir. Yorumlar bir yerden diğerine, bir yaştan diğerine, bir sınıftan ötekisine farklılık gösterir. Kişinin konumunun tespiti için astrolog, arudhaları akıllıca kullanmalıdır.

9.5 Graha Arudhaların Hesaplanması

Tüm evlerin (bhavalar) arudha padalarının tanımlanması gibi, dokuz gezegenin (grahalar) arudha padaları da tanımlanır ve graha arudhalar olarak adlandırılır. Aşağıdaki gibi hesaplanırlar:

1. İlgili bölünmüş haritadaki ilgili gezegeni içeren burcu ele alın.
2. O gezegenin yönettiği burcu bulun.

NOT: Mars, Merkür, Jüpiter, Venüs ve Satürn ‘un her birinin 2 burcu vardır. Bu durumda gezegenin yönettiği iki burçtan güçlü olanı ele alın. “Rasilerin ve Gezegenlerin Gücü” bölümünde, burçların güçlerinin karşılaştırılmasında kullanılan kurallar anlatılacaktır. İki burcu ele alın, bu kuralları uygulayın ve daha güçlü olan burcu bulun.

3. İlgili gezegeni kapsayan burçtan başlayarak, o gezegenin yönettiği kuvvetli burca doğru burçları sayın. Sayma daima zodyak yönünde olmalıdır. Örneğin; ilgilendiğimiz gezegen Güneş ise ve o da İkizler’deyse, İkizler’den Aslan’a doğru saydığımızda 3 sayısını elde ederiz.

4. Güçlü olan burçtan başlayarak aynı sayıyı sayın ve bitiş burcunu bulun. Yukarıdaki örnekte Aslan burcundan itibaren 3 burç saydığımızda Terazi’yi bitiş burcu olarak buluruz.

5. **Kuraldışı** : (4). adımda bulunan burç, gezegenin yerleştiği orijinal burçtan itibaren 1. veya 7. evlerde ise, o zaman (4). adımda bulunan burçtan itibaren 10. burcu ele alırız. Yoksa hiçbir şey yapmayız.

6. Bulunan burç, ilgili gezegenin arudha padasını kapsar.

Örnek 30: Harita 1’deki tüm gezegenlerin arudha padalarını bulun.

1. Güneş Balık’ta. Balık’tan itibaren Güneş’in kendi burcu olan Aslan 6. burçtur. Aslandan itibaren 6 burç saydığımızda Oğlak burcunu buluruz. Oğlak Güneş’in arudha padasını kapsar.

2. Ay İkizler burcunda. İkizler’den itibaren Ay’ın kendi burcu olan Yengeç 2. Burçtur. Yengeç’ten itibaren 2 burç sayarsak, Aslan burcunu buluruz. Böylece, Aslan Ay’ın arudha padasını kapsar.

3. Mars Koç burcundadır.2 burcu vardır-Koç ve Akrep. Koç daha fazla gezegene sahip olduğu için daha güçlüdür. Koç’tan itibaren Koç 1. Burçtur. Koç’tan doğru 1 burç sayarsak yine Koçu buluruz. Mars’ı içeren burçtan itibaren 1. evde olduğundan dolayı 10. burcu ele alırız ve bu da Oğlak’tır. Oğlak Mars’ın arudha padasını içerir.

4. Merkür Balık burcunda. 2 burcu vardır-İkizler ve Başak. İkizler’de Ay olduğu ve Başak boş olduğu için, İkizler daha güçlüdür. Balık’tan itibaren İkizler 4. burçtur. İkizler’den itibaren 4 burç sayarsak Başak burcunu buluruz. Başak Balık’tan itibaren 7. Evde olduğu

için, Başak'tan itibaren 10. Burcu bulduğumuzda İkizler'e geliriz. İkizler burcu Merkür'ün arudha padasını içerir.

5. Jüpiter Koç burcundadır. 2 burcu vardır-Yay ve Balık. Balık 3 gezegeni olduğu ve Yay da boş olduğu için Balık daha güçlüdür. Koç'tan itibaren Balık 12. Burçtur. Balık'tan doğru 12 burç sayarsak Kova'yı buluruz. Kova Jüpiter'in arudha padasını içerir.

6. Venüs Balık'tadır. 2 burcu vardır-Boğa ve Terazi. Terazi daha güçlüdür ("Rasilerin ve Gezegenlerin Gücü" adlı bölümü okuduktan sonra daha anlaşılır olacaktır.). Balık'tan itibaren Terazi 8. burçtur. Terazi'den ileri 8 burç saydığımızda, Boğa 'yı buluruz. Boğa da Venüs gezegeninin arudha padasını içerir.

7. Satürn Koç burcundadır. 2 burcu vardır-Kova ve Oğlak. Oğlak Ketu'yu barındırdığı ve Kova da boş olduğu için Oğlak daha kuvvetlidir. Koç'tan itibaren 10. burç Oğlak'tır. Oğlak'tan itibaren 10 burç sayarsak Terazi'yi buluruz. Terazi Koç'tan doğru 7. Burç olduğu için, Terazi'den itibaren 10. Burcu ele alırız ve o da Yengeç'tir. Yengeç Satürn'ün arudha padasını içerir.

8. Rahu Yengeç burcundadır. Yengeçten itibaren Rahu'nun kendi burcu Kova 8. burçtur. Kova'dan itibaren 8 burç saydığımızda Başak burcuna geliriz. Başak Rahu'nun arudha padasını içerir.

9. Ketu Oğlak burcundadır. Oğlak'tan itibaren Ketu'nun kendi burcu Akrep 11. Burçtur. Akrep'ten itibaren 11 burç saydığımızda Başak burcuna geliriz. Başak Ketu'nun arudha padasını kapsar.

Egzersiz 13: Harita 2'de 9 gezegenin arudha padalarını bulun.

İpucu : Mars ,Merkür,Jüpiter,Venüs ve Satürn'ün yönettiği 2 'li burçlarda , Koç, Boğa, Başak, Yay ve Kova burçları daha güçlüdür.(sırasıyla)

NOT: Ketu'nun Rahu'dan 7. evde olduğu bölünmüş haritalarda, mayası (arudha padası) Rahu'nun mayası ile beraberdir. Ketu ve Rahu'nun beraber olduğu bölünmüş haritalarda ise mayalar karşıt burçlardadır. Okuyucu bu felsefeyi göz önüne almalıdır.

9.6 Graha Arudhaların Kullanımı

Arudha padaların çeşitli evleri, farklı evler tarafından belirtilen meselelere bağlantılı olarak insanların illüzyonlarını gösterirken, gezegenlerin arudha padaları farklı gezegenler tarafından belirtilen meselelerle ilgili olarak kişinin illüzyonlarını gösterir. Evler, kişinin yaşamındaki bakış açılarını, onların arudha padaları dünyada nasıl algılandıklarını gösterir. Gezegenler ise kişinin yaşamındaki çeşitli yönleri etkileyen farklı kişileri, güçleri ve durumları gösterirken, gezegenlerin arudhaları o kişinin bunları nasıl algıladığını belirtir.

Başkalarının, kişiyi nasıl algıladığı, kişinin kendisiyle ilgili algıları, gerçeklerden tamamiyle farklı olabilir. Grada arudhalar bunlara ışık tutarlar.

Örnek 31:

Birinci haritadaki kişinin Ay dönemlerini ele alalım. Ay 10. evde olduğundan, Ay dönemleri, kariyer ile ilgili önemli gelişmeleri verecektir. Ay'ın AL'dan 2. evi yönetmesinden ve AL ile beraber olmasından dolayı, kişinin statüsü insanların gözünde Ay dönemlerinde yükselecektir. Fakat Ay'ın arudha padası lagnadan 12. evdedir. Bu durum kişinin kendisini rahatsız hissetmesine sebep olur. Kişi mutsuz olacaktır ve bu illüzyon etkisi altında her şey onun için kötü gidiyormuş gibi görünecektir. Fakat insanlar onun mevkisinin yükseldiğini düşünecekler ve gerçekte kariyerinde iyi gelişmeler olacaktır.

Örnek 32:

Hindistan Başbakanı Sri A. B. Vajpayee'nin Harita 3'de verilen rasi haritasını ele alalım. Jüpiter dönemi 1980 - 1990 arasında geçmekteydi. AL'dan itibaren 2. evdeki Jüpiter ile onun dasası maddi şanstaki yükselme verebilir. Akrep lagna için fonksiyonel benefik olan Jüpiter ile Jüpiter dasa gerçekte ona konfor verir. Fakat Jüpiter'in arudha padası lagnadan itibaren 12. ev olan Terazi'dedir. Bu durum kişiyi mutsuz, yabancılaşmış, rahatsız hissettirebilir. Graha arudhalar kişinin nasıl hissettiğini gösterir.

Jüpiter dönemindeki Rahu alt-devresinde Hindistan Başbakanı oldu. Rahu lagna'dan itibaren 8.evdedir ve bu dönem de gerçekte sıkıntıya, rahatsızlıklara, sağlık sorunlarına sebep olur. Bir yandan da AL'dan 6. evdeki doğal malefik olarak Rahu kişiye maddi başarı ile düşmanlara ve rakiplere karşı zafer verebilir. Bu da insanların onu nasıl algıladığını gösterir. Rahu'nun arudha padası Terazi'dedir yani Lagna'dan sayarsak 12.evdedir. Bu durum yine kişiyi karışık ve mutsuz yapar. Fakat kişinin maddi başarısı ile ilgilenirse Rahu'nun AL'dan itibaren 6.evde yerleşimi en önemli faktördür ve başarı garantidir.

Harita 3

	Mars		Rahu
Jup	Rasi		GL
AL	A.B. Vajpayee		Moon
	December 25, 1926 5:12 am (IST) 78 E 10, 26 N 14		
Ven Sun Ketu	Merc Asc Sat	HL	

Asc: 14 Sc 18	Sun: 9 Sg 35 (GK)	Moon: 15 Le 28 (MK)	Mars: 13 Ar 39 (PK)
Merc: 20 Sc 59 (AK)	Jup: 2 Aq 05 (DK)	Ven: 17 Sg 42 (AmK)	Sat: 9 Sc 41 (PK)
Rahu: 14 Ge 30 (BK)	Ketu: 14 Sg 30	HL: 13 Li 46	GL: 21 Cn 25

Örnek33:

Harita 4 'ü inceleyelim ve Ketu döneminin ona ne gibi sonuçlar verdiğini görelim. Ketu Lagnadadır. Lagnadaki Ketu onu spiritüel yapar. Ketu büyük döneminde kişi ruhsallaşmış ve düzenli meditasyon yapmaya başlamıştır.

Ketu AL'dan itibaren 3.evdedir. AL'dan itibaren 3.evde doğal bir malefik olarak Ketu kişiye cesaret ve maddi başarı verebilir. Gerçekten maddi olarak başarılıydı.

Bu dasada kişi nasıl hissetti? Ketu'nun arudha padasına bakın. Lagnadan itibaren 5.evde olan Oğlak arudha padasıdır. 5.evde Ketu matematikte ve soyut analizde ustalık verir, kişinin zekice çalışma yapmasını sağlar. Bu da o dönemde kişinin aktiviteleri hakkında nasıl hissettiğini gösterir.

Böylelikle, kişinin etkisi altında bulunduğu illüzyonları anlamak için graha arudhayı kullanabiliriz. İllüzyon, olumsuz bir sözcük olarak görülmemelidir. Bizler zaten illüzyonların etkisi altındayız. Temel olarak graha arudhalar kişinin algılamalarını gösterir. Onun nasıl hissettiğini ile ilgilidir.

Lagnaya göre gezegenlerin pozisyonlarını değerlendirirsek gerçek konumu anlayabiliriz. AL'ya göre gezegenlerin pozisyonları, materyalistik düzeydeki durumu ve insanların algılamalarını gösterir. Lagnaya göre gezegenlerin arudha pada pozisyonları da kişinin durumu nasıl algıladığını ve nasıl hissettiğini işaret eder.

Bu durumu doğru bir şekilde anlamazsak iyi bir astrolojik danışma veremeyiz. Birisine danışmanlık yaptığımızda kişinin nasıl hissettiğini ve bu duygulara neyin sebep olduğunu anlamak zorundayız. Bu nedenle harita analizinin bu üç bakış açısı tek tek kendi çapında çok önemlidir. İyi bir Vedik astroloji öğrencisi bu üç durumda uzmanlaşmalıdır.

Harita 4

Sat Sun HL Rahu	Mars		
Ven Merc	Rasi		AL
	US.da bir mühendis March 19, 1968 6:30 pm (IST) 82 E 19, 17 N 07		Jup (R)
	Moon	GL	Ketu Asc

Asc: 10 Vi 52	Sun: 5 Pi 35 (PiK)	Moon: 10 Sc 15 (BK)	Mars: 0 Ar 20 (DK)
Merc: 8 Aq 56 (MK)	Jup (R): 4 Le 06 (PK)	Ven: 11 Aq 30 (AmK)	Sat: 19 Pi 53 (AK)
Rahu: 26 Pi 25 (GK)	Ketu: 26 Vi 25	HL: 16 Pi 39	GL: 4 Li 01

9.7. Özet:

Bir evin arudha padası o ev tarafından işaret edilen meseleleri çevreleyen mayayı gösterir. Bunlar izlenimlere dayanan faktörlerdir.

Arudha Lagna ya da AL, başkalarının kişi hakkındaki izlenimlerini gösterir. Kişinin maddi dünyadaki durumudur. Darapada ya da A7 kişinin ilişkilerini gösterir. Upapada (UL) kişinin evliliğini ve eşini gösterir. D-16 da A4 kişinin sahip olduğu taşıtı gösterir. D-24 de A4 kişinin okuduğu okulu ya da üniversiteyi (eğitim yerini) gösterir. D-10 da A10 iş yerini gösterir.

Gezegenlerin arudha padaları, kişinin dünya ile ilgili algılarını, kendisi ve yaşamındaki gelişmeler hakkındaki izlenimlerini gösterir.

Lagnaya göre gezegenlerin pozisyonları gerçeği, AL'ya göre gezegenlerin pozisyonları ise dünya ve maddi durum hakkındaki algılamaları gösterir. Kişisel bhava arudhaların analizi, kişi hakkında başkalarının oluşturduğu izlenimlere ışık tutar. Lagnaya göre gezegenlerin arudha padalarının pozisyonlarının analizi kişinin algılamalarını gösterir.

9.8 Egzersizlerin Yanıtları

Egzersiz 12: AL Kova'da, A2 Koç'ta, A3 Yay'da, A4 Akrep'te, A5 Yay'da, A6 Kova'da, A7 Balık'ta, A8 Başak'ta, A9 Boğa'da, A10 Yay'da, A11 Yay'da, UL Kova'da

Egzersiz 13: Gezegenlerin arudha padaları şu burçlardadır: Güneş - Akrep, Ay - Yay, Mars - İkizler, Merkür - Balık, Jüpiter - Akrep, Venüs - Kova, Satürn - Yay, Rahu - Başak, Ketu-Balık.

10. Açılar ve Argalalar

10.1 Giriş

Astrolojide gezegenler, diğer gezegenlere, rasilere ve evlere açı verir. Bir eve ya da gezegene açı veren gezegenin, o ev veya gezegen tarafından anlamlandırılan konularda bazı etkileri olur. Uyguladığı etkinin doğası ve bu etkinin başarılı olma derecesi bireysel konuma bağlıdır.

2 çeşit açı vardır: (1) graha drishti ve (2) rasi drishti. Drishti açı demektir. Her gezegen graha drishti (gezegensel açı) ile kendinden itibaren belirli evlere açı verir. Açılanan evler gezegene dayalı olarak sabittir. Ek olarak, rasiler birbirine açı verir ve bir gezegen de yerleştiği rasi vasıtasıyla açılanan rasilere açı verir. Buna rasi drishti (burç açısı) denir.

10.2 Graha Drishti

Bütün gezegenler kendilerinden itibaren 7. eve açı verir. Örneğin, Boğa burcundaki Güneş Akrep burcuna açı verir. İkizler burcundaki Mars Yay burcuna açı verir. Aslan burcundaki Ay Kova burcuna açı verir. Balık burcundaki Jüpiter Başak burcuna açı verir. Oğlak burcundaki Satürn Yengeç burcuna açı verir. Gezegenden itibaren 7. evi bulun ve gezegen o eve açı verir.

Buna ek olarak, Mars, Jüpiter ve Satürn özel açılara sahiptir.

- Jüpiter 7. eve ek olarak, kendinden itibaren 5. ve 9. evlere açı verir.
- Mars 7. eve ek olarak, kendinden itibaren 4. ve 8. evlere açı verir,
- Satürn 7. eve ek olarak, kendinden itibaren 3. ve 10. evlere açı verir,

Gezegenler tarafından açılanan evleri ve burçları yukarıdaki gibi belirleriz. Eğer herhangi bir gezegen açılanmış bir eve yerleşirse, gezegen de açılanmış olur. Örneğin, Boğa

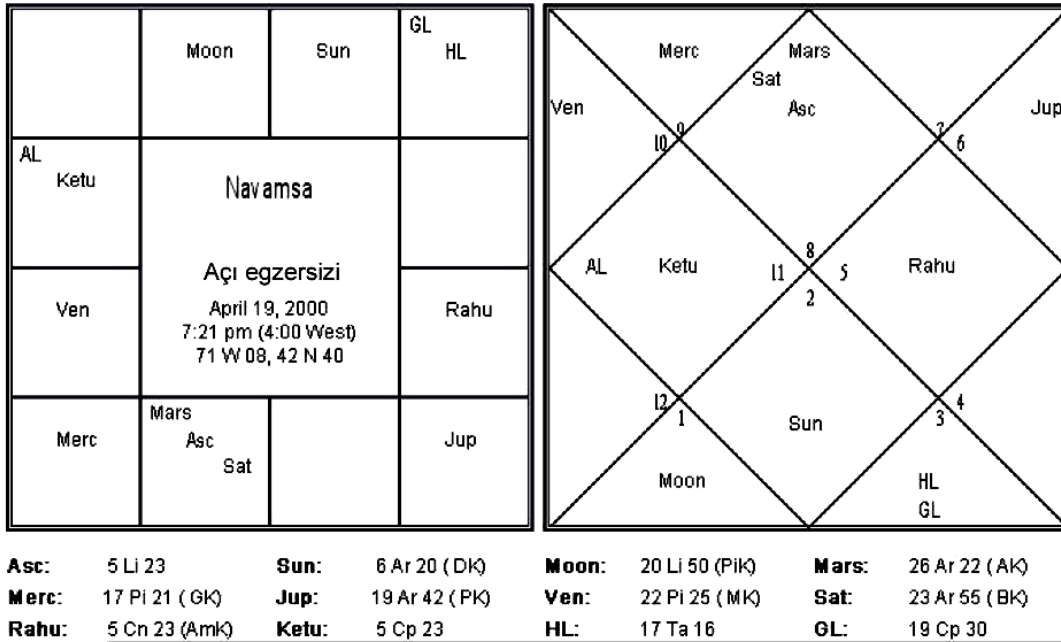
burcundaki Jüpiter, Oğlak burcundaki Satürn'e açı verecektir, çünkü Oğlak Boğadan itibaren 9. evdir ve Jüpiter kendinden itibaren 9. eve açı verir.

Örnek 34:

Diyelim ki Jüpiter İkizler burcunda, Mars Aslan burcunda ve Satürn Yay burcunda. İkizlerdeki Jüpiter, İkizlerden itibaren 5,7 ve 9. eve açı verecektir. Dolayısıyla İkizlerdeki Jüpiter Terazi, Yay ve Kovaya açı verecektir. Aslandaki Mars, Aslandan itibaren 4,7 ve 8. eve açı verecektir. Dolayısıyla Aslandaki Mars, Akrep, Kova ve Balık'a açı verecektir. Yaydaki Satürn, Yaydan itibaren 3,7 ve 10. eve açı verecektir. Dolayısıyla Yaydaki Satürn, Kova, İkizler ve Başak'a açı verecektir.

Gezegenlerin hangi evlere ve hangi gezegenlere açı verdiğini anlamak için birkaç haritaya bakın. Deneyim ile bu konuda iyi olabilirsiniz ve bu, harita yorumlamada önemli bir beceridir.

Harita 5



Egzersiz 14: Harita 5 'te yer alan Güneş, Ay, Mars, Merkür, Jüpiter, Venüs ve Satürn tarafından *graha drishti* ile açılanan evleri, rasileri ve gezegenleri bulun.

10.3 Rasi Drishti

Rasiler diğer rasilere aşağıdaki kurallara dayalı olarak açı verir:

- *Hareketli* rasiler bitişiğindeki hariç bütün *sabit* rasilere açı verir.

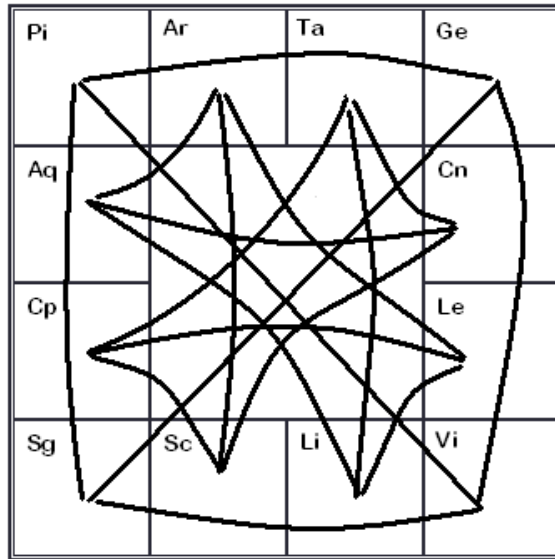
- *Sabit* rasiler bitişiğindeki hariç bütün *hareketli* rasilere açı verir.
- *Çift yönlü* rasiler diğer tüm *çift yönlü* rasilere açı verir.

Örneğin Koç hareketli bir burçtur. Bitişiğindeki burç hariç diğer tüm sabit burçlara açı verir, mesela Boğa. Dolayısıyla Koç, Aslan, Akrep ve Kova'ya açı verir.

Boğa sabit bir burçtur. Bitişiğindeki burç hariç diğer tüm hareketli burçlara açı verir, mesela Koç. Dolayısıyla Boğa, Yengeç, Terazi ve Oğlak burçlarına açı verir.

İkizler dual bir burçtur. Diğer tüm çift yönlü burçlara açı verir. Dolayısıyla İkizler, Başak, Yay ve Balık burçlarına açı verir.

Şekil 2: Rasi Açıları



X burcu Y burcuna açı veriyorsa, Y burcu da X burcuna açı verir. Rasi açılanmalarının görsel gösterimi Şekil 2 de verilmiştir. Birbirine açı veren iki burç çifti arasında bir çizgi vardır. Bir gezegen, yerleştiği burç tarafından açılan burca açı verir. Ayrıca bu burçlardaki evlere ve gezegenlere de açı verir. Bu açığa rasi drishti (burç açısı) denir. Örneğin, Terazi burcundaki bir gezegen; Kova, Boğa ve Aslandaki gezegenlere ve evlere açı verecektir.

Egzersiz 15: Harita 5 'te yer alan Güneş, Ay, Mars, Merkür, Jüpiter, Venüs, Satürn, Rahu ve Ketu tarafından rasi drishti olan rasileri, evleri ve gezegenleri bulun.

10.4 Graha Drishti, Rasi Drishti

Basit bir benzetme her şeyi daha netleştirecektir. Gezegenlere insanlar gibi bakın. Örnek olarak bir rahibi alalım. Onun komşuları üzerinde biraz etkisi olacak mı? Muhtemelen. Çünkü o orada yaşar, erkenden kalkar, mantralarını okur, bu da onun komşularını etkileyebilir. Yaşadıkları ev dolayısıyla, komşuları, onun etkisi altına girer. Onun dindarlığı ve tanrı korkusundan, komşularının nasıl etkileneceği diğer faktörlere bağlıdır. Eğer komşularından biri korkunç bir suçluysa, o etkilenmemiş olacaktır.

Diğer bir örnek olarak korkunç bir suçluyu alalım. O da komşuları üzerinde bir etkiye sahip olabilir. Komşu evlerde yaşayan gençler onun yüzünden suç dünyasına girebilir. Komşu evlerde yaşayan kadınlar geceleri evlerinin içinde kalabilir ve belli bir saatten sonra dışarı çıkmayabilirler.

Böylece komşu evlerdeki insanlar tarafından etkilenebiliriz. Rasi drishtiye göre gezegenler tarafından uygulanan etki, bu etkiye benzer.

Komşularla olan bu sınırlı etki ile karşılaştırıldığında; rahip çalıştığı tapınağın yakınlarındaki meselelerde daha büyük etkiye sahip olabilir. Tapınağını ziyarete gelen, ondan puja ve homalar düzenlemesini isteyen dindarlar üzerinde birçok etkiye sahip olabilir. Graha drishti ile uygulanan etkiler buna benzerdir.

Rasi drishti tarafından kullanılan bu etki burçtan dolayı içinde bulunan gezegene de aittir. Bu, insanların komşuları üzerinde uyguladıkları etkilere benzer. Burcun içinde yer alan tüm gezegenler aynen burçtaki rasi drishtiye sahiptir, tıpkı aynı evde yaşayan insanların hergün aynı komşuları görmesi, aynı komşular üzerinde etki göstermesi gibi. Fakat gezegenlerin uyguladıkları etki farklı olabilir. Rahip komşularına Tanrıya dua etmelerini söyleyebilir. Onunla aynı evde yaşayan filmsever kardeşi, aynı komşularına belli bir oyuncunun tüm filmlerini tavsiye edebilir. Böylece, aynı burçtaki gezegenler, rasi drishti yüzünden aynı evler ve gezegenler üzerine etki uygulayabilir, ama bu etkinin doğası gezegenden gezegene çeşitlenir.

Graha drishti vasıtasıyla uygulanan etki bir gezegenin doğal yapısından gelir. Aynı burçtaki farklı gezegenler, graha drishti ile farklı evler ve gezegenlere açı verir. Rahip çalıştığı tapınaktaki dindarlar üzerinde büyük bir etkiye sahip olabilir ve onun aynı evde yaşadığı filmsever kardeşi, filmsever sınıf arkadaşları ve oyuncunun yöneticisi olduğu hayran grubundaki diğer üyeler üzerinde büyük etkiye sahip olabilir. Benzer şekilde aynı burçtaki gezegenler farklı evlerdeki gezegenleri etkileyebilir. Ancak, evdeki herkes, evlerini sürekli ziyaret eden aile dostları üzerinde güçlü bir etkiye sahip olabilir. Bunun gibi, tüm gezegenler kendinden itibaren 7. eve açı verir ve etkiler.

10.5 Argala (müdahale)

Rasi drishti ve graha drishti ile gezegenler tarafından oluşturulan etkilere ek olarak, “argala” adı verilen diğer bir etki vardır.

Argala Vedik Astrolojide oldukça önemli bir kavramdır. Kelime anlamıyla, argala “civata” demektir. Tabiri caizse, bir eve argala, o eve ait konulara müdahaledir, ev meselelerinin bir bölümünde karar almak ve söz sahibi olmak için kancayı o eve takmaktır. Rasi drishti yapan gezegen küçük bir etkiye sahiptir. Graha drishti yapan gezegenler daha somut etkilere sahiptir. Argala ile gezegenler sadece evin ilgi alanına giren bazı konu parçalarına karar verir. Argala etkisi kesindir.

Gezegen ya da evlerden itibaren 2, 4 ve 11. evler ve içlerindeki gezegenler primer argalaya (direkt müdahale) sebep olur. Benefik gezegenin argalası “subhaargala” (benefik müdahale –işine karışmak), malefik gezegenin argalası “paapaargala” (malefik müdahale) olarak adlandırılır. Bazı örnekler verilirse, bu basit kavram daha iyi anlaşılacaktır.

4. ev eğitim anlamına gelmektedir. 4. evden itibaren 2, 4 ve 11. evler sırasıyla 5, 7 ve 2. evlerdir. Kişinin zekâsı (5.ev), diğerleriyle iletişimi (7.ev) ve genel karakteri ve *samskara* (2.ev) onun eğitimine yardım eder ya da bozar. Eğer Jüpiter 5. evde ise, zekâ verecektir ve onun 4. eve subhargalası (benefik müdahalesi) kişinin eğitimine yardımcı olacaktır. Eğer Rahu 5. evde ise, onun 4. eve papargalası (malefik müdahale) zekâyı zayıflatarak kişinin eğitiminde engellere sebep olacaktır. Benzer şekilde evlerdeki argalayı ortaya çıkaran benefikler ve malefikler iyi ya da kötü müdahalelere sebep olabilirler. Temel olarak, ana fikir, zekâ, iletişim ve samskara kişinin eğitiminde karar veren şeylerdir. Bunlar belirleyici role sahiptir.

Başka bir örnek verelim. 3. evden kısa seyahatlere bakarız. Seyahat için gerekli şeyler nelerdir? Önce bir araç gereklidir (4.ev). Aracın sürücü hizmetini veren kişilere 6. evden bakılır. Dolayısıyla, elbetteki 4. ve 6. evler, sırasıyla kendinden itibaren 2. ve 4. ev olarak 3. eve argalayı oluşturur! Eğer kişi 4.evden 3.ev üzerine papargala varsa, araç yüzünden seyahatinde bir sorun çıkacağını gösterir. Eğer 6.evden 3. eve üzerinde papargala varsa, şoför yüzünden seyahatinde bir sorun olacağını gösterir.

Başka bir örnek verelim. Ev içindeki uyum, rahatlık, refah ve mutluluk 4. evden görülür. Ev içindeki uyumu yapan veya bozan şeyler nelerdir? Tabi ki, eş, çocuklar ve diğer aile bireyleri! Bunların her biri, kişinin ev içi uyumunun araçlarıdır. Kuşkusuz 5, 7 ve 2. evler 4. eve argala yapar(4. evden itibaren sırasıyla 2, 4 ve 11. ev)! Eğer 5. deki malefik 4. üzerinde papargalaya sahipse, çocuklar ev içindeki çatışmanın kaynağı ve sukha(rahatlık/mutluluk) yokluğunun sebebidir. Eğer 7. deki benefik 4.ev üzerinde subhargalaya sahipse, şefkatli eş dolayısıyla mutluluğu gösterir.

Bir evden itibaren 2, 4 ve 11. ev dışında, yine bir evden itibaren 5. ev sekonder argala yapar. Öğrenmek söz konusuysa , 8. evin 4. eve argalası (8., 4. den itibaren 5. dir.) çok çalışarak öğrenileceğini gösterir. Çok çalışmak diğer bir sonuçtur. Seyahat konusunda, 3. eve 7. evin argalası (3. den itibaren 5. 7. evdir.) beraber seyahat edilen kişilerin etkilerini gösterir.

10.6 Virodhargala (bloke etmek)

Virodhargala, argalanın iptali demektir. Bir evden ya da gezegenden itibaren 12, 10, 3 ve 9. evlerdeki gezegenler ve evler, sırasıyla 2, 4, 11 ve 5. evlerden olan argalayı bloke eder. Örneğin, diyelim ki Merkür, Jüpiter, Venüs ve Satürn sırasıyla İkizler, Balık, Koç ve Başak’ talar. Satürn, Merkür ve İkizlerden itibaren 4. evdedir ve onlar üzerinde argalaya sebep olur. Malefik olan Satürnle, bu paapaargaladır (malefik müdahale). Fakat Jüpiter, İkizler ve Merkürden itibaren 10. evdedir. Dolayısıyla Jüpiter Satürn’ün argalasını engeller ve sorunları tersine döndürür. Venüs, Merkür ve İkizlerden itibaren 11. evdedir ve dolayısıyla onlar üzerinde argalaya sebep olur. Benefik olan Venüs, bu durumda subhaargaladır (benefik müdahale). Eğer Aslan (İkizlerden itibaren 3.ev) boşsa, bu argala engellenmemiş olur.

NOT: Eğer bir burçta Ketu yerleşmişse, onun üzerindeki argalalar ve virodhargalalar tersine sayılarak hesaplanır. Örneğin, diyelim ki Ketu Başakta. Öyleyse Aslan, İkizler,

Akrep ve Boğa sırasıyla Başak'tan itibaren 2, 4, 11 ve 5.dir (Zodyak sisteminin tersinden sayarsak) ve bu burçlardaki gezegenler Başak ve Başak'ta yer alan diğer gezegenler üzerinde argalaya sebep olur. Virodhargala da benzer şekilde hesaplanır.

Egzersiz 16: Harita 5 teki 12. eve argala ve virodhargala gezegenleri bulun.

3. ev yerleşimi hakkında özel bir prensip vardır. Eğer bir evden veya gezegenden itibaren 3. evde birkaç malefik varsa, o ev ya da gezegen üzerinde virodhargala yerine argalaya sebep olur.

10.7 Argalanın Kullanımı

İlgilendiğimiz konuya bağlı olarak, ilgili evi ya da ilgili karakayı alın. Onun üzerindeki argalaları ve virodhargalaları bulun. Eğer ikisi de varsa, argala ya da virodhargalanın en çok sebep olduğu gezegenlere bakın. Eğer sebep olan gezegenlerin sayısı eşitse, güçlerini karşılaştırın ve argalanın ya da virodhargalanın hâkim olup olmadığına karar verin. İlgili burçlar, evler ve gezegenlere dayanarak, argala ya da virodhargalaların anlamını tahmin edin.

2. evden argala konuyu destekleyen temel unsuru gösterir. Örneğin, 2. ev yiyecekleri gösterir ve kişinin beslenmesi için temel unsurdur (1.ev). 5. ev zekâyı gösterir ve öğrenmenin desteklenmesi için temel unsurdur(4.ev.).

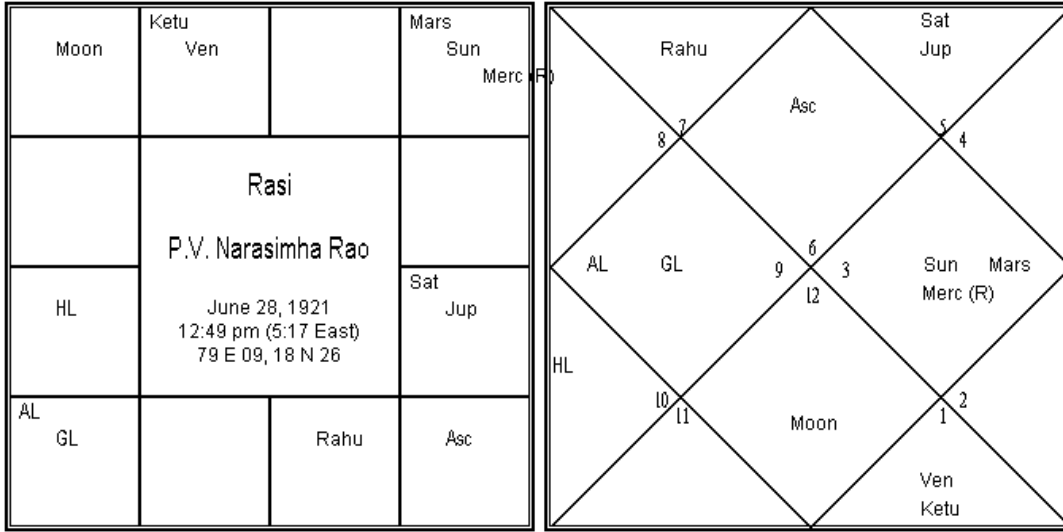
4. evden argala, ruh halini, şartları ve konunun gelişimini sağlayan temel unsuru gösterir. Örneğin, 4. ev konfordur ve kişinin ruh halini ve şartlarını sürdürmesi durumunu (1.ev)sağlar, 7. ev iletişimi gösterir ve kişinin öğrenimini destekler.

11. evden argala bir konuda kazanç getiren aracıyı gösterir. Örneğin 2. ev karakteri, törpülenmeyi ve *samskarayı* gösterir ve bu öğrenme sürecindeki aracıdır (4.ev).

5. evden sekonder argala, yardımcı katkıları gösterir. Örneğin, 5. ev duygusal durumdur ve kişinin öz benine katkıda bulunur (1.ev- self). 8. ev çok çalışmayı gösterir ve bu birinin öğrenimine katkıda bulunur (4.ev).

Yukarıdaki standart kuralları uygulayarak, evlerin ve karakaların üzerindeki argalaların anlamlarını anlayabiliriz.

Harita 6

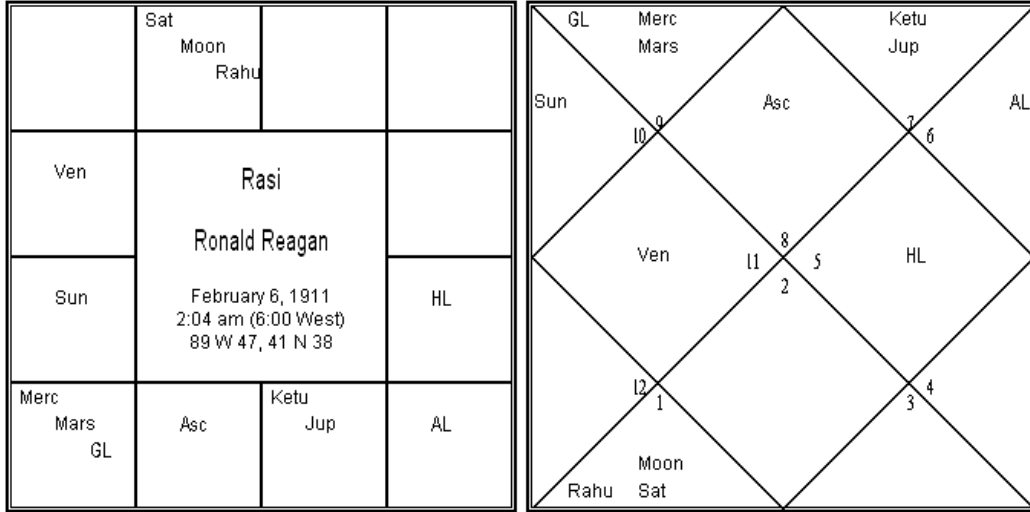


Asc: 24 Vi 19 **Sun:** 13 Ge 16 (GK) **Moon:** 10 Pi 33 (DK) **Mars:** 13 Ge 33 (PK)
Merc (R): 27 Ge 40 (AmK) **Jup:** 20 Le 06 (PIK) **Ven:** 27 Ar 40 (BK) **Sat:** 26 Le 26 (MK)
Rahu: 0 Li 47 (AK) **Ketu:** 0 Ar 47 **HL:** 24 Cp 11 **GL:** 25 Sg 59

Örnek 35: Harita 6 Hindistan'ın eski Başbakanı Sri P.V. Narasimha Rao'nundur. Şimdi onun toplumdaki yaşamı ve *karması* (eylem) üzerinde belirleyici etkilere sahip gezegenleri bulalım.

Satürn geçimini sağlama ve karmanın belirleyicisidir. Satürn üzerinde argalalar karma ve geçim itibarıyla kesin etkilerdir. Merkür, Mars ve Güneş, Satürn'den itibaren 11. evde olması argaladır. Merkürün etkisi yazma ve iyi eğitimidir. Güneş ve Mars politikayı ima eder.

Harita 7



Asc: 7 Sc 08 **Sun:** 23 Cp 49 (AmK) **Moon:** 19 Ar 49 (MK) **Mars:** 11 Sg 19 (PIK)
Merc: 28 Sg 49 (AK) **Jup:** 21 Li 07 (BK) **Ven:** 10 Aq 56 (PK) **Sat:** 8 Ar 12 (GK)
Rahu: 21 Ar 54 (DK) **Ketu:** 21 Li 54 **HL:** 19 Le 41 **GL:** 29 Sg 42

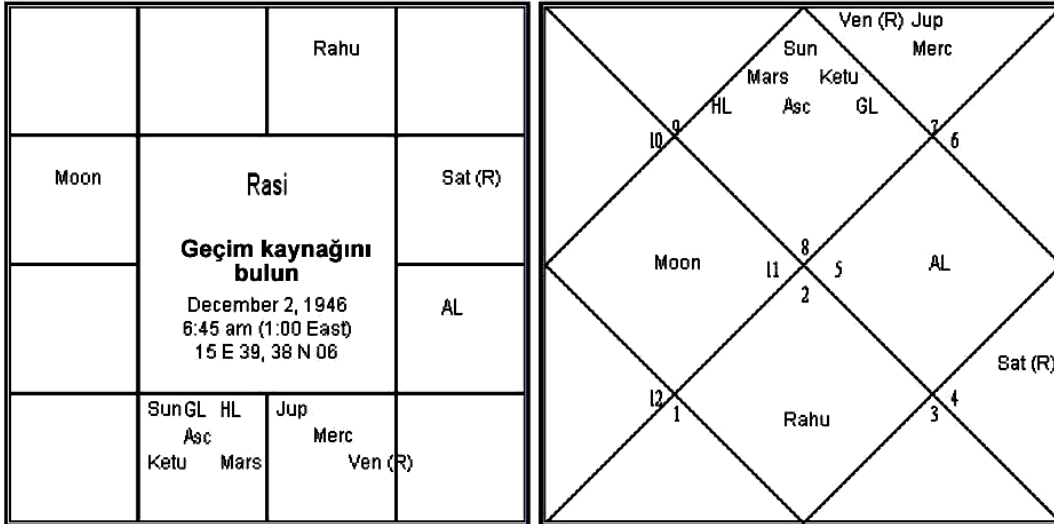
Örnek 36: Harita 7 ünlü Hollywood sanatçısı ve ABD eski Başkanı Ronald Reagan'a aittir. Onun yaşamı ve karması üzerinde belirleyici etkiye sahip gezegenleri bulalım. Satürn'e argala tek gezegen, Satürn'ün 11. deki Venüs'tür. Bundan dolayı o bir oyuncu, gösterici ve gösteri adamı oldu. 35. örnekteki Güneş, Satürn'e argaladır ve siyaset kişinin

geçim kaynağı oldu. Bu haritada, diğer taraftan, Güneş'e argala yoktur ve kişi siyasete geç girdi. Onun siyasi gücü Güneş'in GL'ya engelsiz argalası ile gösterilir.

Egzersiz 17: Harita 8'deki kişinin karması (eylem) ve yaşamının doğasını tahmin etmeyi deneyin. İyiye düşünmeden cevaba bakmayın.

İpucu: Yönettiği evde olan Venüs, Jüpiter ve Merkür üzerinde egemenlik kurar. En ileri gezegen olan Merkür de güçlüdür. Mars, kendi evinde olan Güneş ve Ketu üzerinde egemenlik kurar ve Ketu'dan daha güçlüdür-Akrep'in diğer sahibi.

Harita 8



Asc: 13 Sc 14

Sun: 16 Sc 20 (PK)

Moon: 20 Aq 15 (PIK)

Mars: 25 Sc 30 (Amk)

Merc: 28 Li 09 (AK)

Jup: 21 Li 27 (MK)

Ven (R): 24 Li 47 (BK)

Sat (R): 15 Cn 39 (GK)

Rahu: 18 Ta 36 (DK)

Ketu: 18 Sc 36

HL: 10 Sc 16

GL: 2 Sc 40

10.8 Egzersizlerin Yanıtları

Egzersiz 14: Rasiler, evler ve gezegenler, graha drishti ile aşağıdaki listedeki gibi görünüm alır.

Gezegen	Görünüm alan Rasiler	Görünüm alan Evler	Görünüm alan Gezegenler
Güneş	Akrep	1.	Mars, Satürn
Ay	Terazi	12.	-
Mars	Kova, Boğa, İkizler	4.,7.,8.	Ketu, Güneş
Merkür	İkizler	8.	-
Jüpiter	Oğlak, Balık, Boğa	3., 5., 7.	Venüs, Güneş
Venüs	Yengeç	9.	-
Satürn	Oğlak, Boğa, Aslan	3.,7., 10.	Venüs, Güneş, Rahu

Egzersiz 15: Rasiler, evler ve gezegenler rasi drishti ile aşağıdaki şekilde görünüm alır.

Gezegen	Görünüm alan Rasiler	Görünüm alan Evler	Görünüm alan Gezegenler
Güneş	Yengeç, Terazi, Oğlak	9., 12., 3.	Venüs
Ay	Aslan, Akrep, Kova	10., 1., 4.	Rahu, Mars, Satürn, Ketu
Mars	Oğlak, Koç, Yengeç	3., 6., 9.	Venüs, Ay
Merkür	Balık, İkizler, Başak	5., 8., 11.	Jüpiter
Jüpiter	Yay, Balık, İkizler	2., 5., 8.	Merkür
Venüs	Boğa, Aslan, Akrep	7., 10., 1.	Güneş, Rahu, Mars, Satürn
Satürn	Oğlak, Koç, Yengeç	3., 6., 9.	Venüs, Ay
Rahu	Terazi, Oğlak, Koç	12., 3., 6.	Venüs, Ay
Ketu	Koç, Yengeç, Aslan	6., 9., 12.	Ay

Egzersiz 16: Argalalara ve virodhargalalara sebep olan gezegenlerin listesi aşağıda verilmiştir.

Ev	Bu evden Argala				Bu evden Virodhargala			
	2.	4.	5.	11.	12.	10.	9.	3.
1.(Akrep)	Merkür	Ketu	-	Jüpiter	-	Rahu	-	Venüs
2.(Yay)	Venüs	-	Ay	-	Mars Satürn	Jüpiter	Rahu	Ketu
3.(Oğlak)	Ketu	Ay	Güneş	Mars Satürn	Merkür	-	Jüpiter	-
4.(Kova)*	Venüs	Mars Satürn	-	Ay	-	Güneş	-	Merkür
5.(Balık)	Ay	-	-	Venüs	Ketu	Merkür	Mars Satürn	Güneş
6.(Koç)	Güneş	-	Rahu	Ketu	-	Venüs	Merkür	-
7.(Boğa)	-	Rahu	Jüpiter	-	Ay	Ketu	Venüs	-
8.(İkizler)	-	Jüpiter	-	Ay	Güneş	-	Ketu	Rahu
9.(Yengeç)	Rahu	-	Mars Satürn	Güneş	-	Ay	-	Jüpiter
10.(Aslan)	Jüpiter	Mars Satürn	Merkür	-	-	Güneş	Ay	-
11.(Başak)	-	Merkür	Venüs	-	Rahu	-	Güneş	Mars Satürn
12.(Terazi)	Mars Satürn	Venüs	Ketu	Rahu	Jüpiter	-	-	Merkür

* Ketu Kova burcundadır ve tersten sayılır.

Egzersiz 17:

Satürn yaşam ve karmanın belirleyicisidir. Kişinin içinde bulunduğu eylemleri gösterir. Su burcunda olduğunda, esner ve akışkan olur. Ona argalayı inceleyerek, Satürn'ün karma üzerindeki belirleyici etkilerini görebiliriz.

Venüs Satürn'den 4.evdedir. Onun Satürn'e argalası yaratıcılığı ve estetik işleri gösterir (oyuncu, şair gibi...). Venüs kendi burcunda olmasına rağmen, Merkür daha ileridir ve Merkür, argala yoluyla Satürn'e etki eder. Merkür ve Venüs birlikte, doğasında estetik olan bir kişinin mantıklı ve zekice yapılmış işini gösterir. 4. eve argala olan bu durum, kişinin karmasında temel itici faktördür.

Mars Satürn'ün 5. evinde oldukça güçlüdür ve o sekonder argala verir. Mars etkisi disiplin, düzenlilik ve atılganlıktır. Mars tasarımcılığı işaret eder. Nesnelere mühendisidir.

Rahu Satürn'den itibaren 11. evdedir ve Satürn üzerinde malefik argalaya sahiptir. Rahu, toplumun baştan çıkarıcı yenilikçi gölge elemanlarının yanındadır. Rahu'nun 11. eve argalası, kişinin geçimi için aracı olarak bu elemanlarla çalıştığını gösterir.

Sonuç cevabı: Kişi çok ünlü ve başarılı bir moda tasarımcısı oldu. Mafya ile iletişimi vardı. Sonunda vurularak öldürüldü.

11. YOGALAR

11.1. Giriş

Önceki bölümlerde bölünmüş haritaların, evlerin, karakaların, arudha padaların, görünümünün ve argalarının kullanımını gördük. Tüm bu bilgileri kullanarak, kişinin kısmeti hakkında çeşitli sonuçlara varabilir ve haritaları yorumlayabiliriz.

Genel prensiplere ek olarak, belirli sonuçları veren çeşitli belirleyici kombinasyonlar vardır. Bunlar çok önemlidir ve “Yoga”lar olarak isimlendirilir. Okuyucuların “Brihat Parasara Hora Sastram” gibi klasiklere başvurmaları ve mümkün olduğunca çok sayıda yoga ile tanışmaları önerilir. Dr. B.V. Raman’ın “Three Hundred Important Combinations (Üçyüz Önemli Kombinasyon)” yayını yogalar üzerine mükemmel bir özettir.

Bazı bilgisayar programları haritada bulunan yogaları listeler. Bu programlar bazen hatalı sonuç verebiliyor. Bilgisayar programına güvenmeden, önemli yogalara aşina olup kendi başınıza değerlendirmelisiniz. Bölümlü haritalarda yogaları kullanırken o haritanın taşıdığı özelliklere göre yorum yapılır.

Bu bölümde çok az anahtar yogadan bahsedilecektir, fakat okuyucu daha fazlasını okumalıdır. Bu kitapta, kolaylık için yogalar aşağıdaki şekilde sınıflandırıldı:

- Ravi Yogalar (güneş kombinasyonları)
- Chandra Yogalar (ay kombinasyonları)
- Mahaapurusha Yogalar (5 çeşit büyük adam yapan kombinasyonlar)
- Naabhasa Yogalar (Gökyüzü ile ilgili sınıflandırılmış kombinasyonlar)
- Diğer çok bilinen Yogalar
- Raaja Yogalar (Güç veren kombinasyonlar)
- Raaja Sambandha Yogalar (Yüksek tabaka ile ilişkili kombinasyonlar)
- Dhana Yogalar (Zenginlik veren kombinasyonlar)
- Daridra Yogalar (Yoksulluk veren kombinasyonlar)

11.2 Ravi Yogalar

Ravi yogalar solar kombinasyonlardır. Güneş temelli birkaç yoga vardır.

Merkür ve Venüs'ün Güneş ile birlikte ya da bir burç ileride olduğu yogalar rasi haritalarında sıkça görülür. Ancak bölümlü haritalarda daha az kullanılır. Bu yogalar daha ziyade D-9 ve D-10 haritalarında uygulanabilir.

11.2.1. Vesi Yoga

Tanım: Güneş'ten 2. evde Ay haricinde gezegen varsa, bu yoga oluşur. Örneğin, Güneş İkizler'de, Jüpiter ve Merkür Yengeç'te ise, bu yoga vardır.

Sonuçlar: Bu yoga ile doğmuş kişi dengeli bakış açısına sahiptir. Kişi doğru sözlü, uzun boylu ve ağırkanlıdır. Az zenginlik ile bile mutlu ve rahattır.

11.2.2 Vosi Yoga

Tanım: Güneş'ten 12. evde Ay haricinde gezegen varsa, bu yoga oluşur. Örneğin, Güneş Koç'ta ve Jüpiter ve Venüs Balık'ta ise bu yoga vardır.

Sonuçlar: Bu yoga ile doğmuş bir kişi yetenekli, hayırsever, ünlü, bilgili ve güçlü biridir.

11.2.3 Ubhayachara Yoga

Tanım: Güneş'ten 2. ve 12. evde Ay haricinde gezegen varsa, bu yoga oluşur. Örneğin, eğer Güneş Yengeç'te, Mars Aslan'da ve Venüs İkizler'de ise, bu yoga vardır.

Sonuçlar: Bu yoga ile doğmuş bir kişi tüm konfora sahiptir. Kişi kral gibi veya ona eşittir.

11.2.4. Budha-Aaditya Yoga (Nipuna Yoga)

Tanım: Budha Merkürü, Aaditya Güneş'i ve Yoga beraberliği ifade eder. Güneş ve Merkür beraber (aynı burçta) ise, bu yoga oluşur.

Sonuçlar: Bu yoga ile doğmuş bir kişi zeki ve tüm işlerinde beceriklidir. Kişi iyi bilinen, saygı duyulan ve mutlu biridir. Nipuna anlamı uzman demektir.

Not: Eğer Merkür Güneşe çok yakın ise, yanık pozisyonadadır. (asta veya astangata). Yogalar yanık gezegenler ile oluşmuşsa, gezegenler olumlu güçlerinin bir kısmını kaybeder. D-10 gibi bölümlü haritalarda en güçlü yogadır. Eğer Merkür yanık değilse,

aynı zamanda Rasi haritasında, benzer sonuçlar verebilir. D-10 haritasında Güneş ve Merkür'ün Aslan'da olduğunu varsayarsak, bu kişi kariyerinde çok güçlü bir Budha-Aditya yogaya sahiptir. Bu etki kişinin tüm hayatı boyunca hissedilir ve özellikle Güneş, Merkür ve Aslan dönemlerinde çok etkilidir.

11.3 Chandra Yogalar

Chandra yogalar lunar kombinasyonlardır. Ay temelli birkaç yoga vardır.

Genel Prensipler:

(1) Eğer Ay, Güneş'den itibaren bir kendrada ise, kişi az bir servet, zekâ ve yeteneğe sahiptir. Eğer Ay, Güneş'den itibaren panaparada ise, kişi ortalama bir zenginlik, zekâ ve yeteneğe sahiptir. Eğer Ay, Güneş'den itibaren apoklimada ise, kişi çok fazla zenginliğe sahip olabilir, çok zeki ve yeteneklidir.

(2) Eğer Ay kendi navamsa'sında veya adhimitrada (iyi arkadaş) ise bu iyidir. Böyle bir durumda, Jüpiter'in Ay'a görünümü, gündüz vakti doğanlara zenginlik ve konfor sağlar. (sırasıyla). Aynı sonuç gece doğan kişilerde, Venüs'ün Ay'a görünümü ile elde edilir. Diğer taraftan, gece doğumlularda Jüpiter'in Ay'a görünümü ve gündüz doğanlarda Venüs'ün Ay'a görünümü kişinin zenginlik ve konforu üzerinde zararlı etki gösterir.

(3) Ay'dan itibaren upachayalara (3. 6. 10. ve 11. ev) doğal benefikler yerleşmiş ise, kişi büyük zenginliğe sahip olur. Ay'dan itibaren upachayalara iki benefik yerleşmiş ise, kişi orta derecede zenginliğe sahip olur. Ay'dan itibaren upachaya'ya sadece bir benefik yerleşmiş ise, kişi çok az zenginliğe sahip olur.

11.3.1. Sunaphaa Yoga

Tanım: Ay'ın 2. evinde Güneş haricinde gezegenler var ise, bu yoga oluşur. Örneğin, eğer Ay İkizler'de, Jüpiter ve Merkür Yengeç'te ise bu yoga vardır.

Sonuçlar: Bu yoga ile doğmuş kişi kral veya ona eşit olarak doğar. Kişi ünlü, zengin ve zekidir. Kendi çabalarıyla kazandığı zenginliğe sahiptir.

11.3.2. Anaphaa Yoga

Tanım: Ay'ın 12. evinde Güneş haricinde gezegenler var ise, bu yoga oluşur. Örneğin, eğer Ay Koç'ta ve Jüpiter ve Venüs Balık'ta ise bu yoga vardır.

Sonuçlar: Bu yoga ile doğmuş kişi güzel bir kral gibidir. Bedensel hastalıklardan uzaktır. Kişi karakterlidir ve büyük bir üne sahiptir. Hayatı konforludur.

11.3.3. Duradhara Yoga

Tanım: Eğer, Güneş dışında Ay'dan itibaren 2. ve 12. evlerde gezegenler var ise bu yoga oluşur. Örneğin, eğer Ay Yengeç'te, Mars Aslanda ve Venüs İkizlerde ise bu yoga vardır.

Sonuçlar: Bu yoga ile doğmuş kişi pek çok keyifli bir arada yaşar. Hayırseverdir. Zenginliğe ve araçlara sahiptir. Hizmetçileri iyidir.

11.3.4. Kemadruma Yoga

Tanım: Eğer Ay'dan itibaren 1. 2. ve 12. evlerde Güneş haricinde gezegenler yok ise ve eğer lagna'dan itibaren kendra evlerde Ay dışında gezegenler yok ise bu kötü yoga oluşur. Örneğin, Eğer lagna Boğa, Ay Başak, Aslan, Başak ve Terazî'de Güneş dışında gezegenler yok ve Boğa, Aslan, Akrep ve Kova'da gezegenler yok ise bu yoga oluşur.

Sonuçlar: Bu yoga ile doğmuş kişi şanssızdır, zekâ ve bilgiden yoksundur, yoksulluk ve sıkıntı çeker. Bu kötü yoga, haritada var olan diğer iyi yogaların etkilerini engeller, özellikle de Chandra yogaların. Bu yogaya sahip kişi çok sıkı çalışmak zorundadır ve çok büyük çaba ile başarılı olur.

11.3.5. Chandra-Mangala Yoga

Tanım: Eğer bir burçta Ay ve Mars birlikte ise bu yoga oluşur.

Sonuçlar: Bu yoga ile doğmuş kişi açık görüşlü ve maddi olarak başarılı olur. Uygun olmayan yollar ile para kazanabilir. Anne ve diğer kadınlara tehditkârdır.

11.3.6. Adhi Yoga

Tanım: Eğer Ay'dan itibaren 6. 7. ve 8. evlerde doğal benefikler yerleşmiş ise bu yoga oluşur. Örneğin, eğer Ay Boğa'da, Merkür ve Jüpiter Başak'ta ve Venüs Aslan'da ise bu yoga vardır.

Sonuçlar: Bu yoga ile doğmuş kişi, gezegenlerin gücüne bağlı olarak kral, bakan veya ordu komutanı olur.

11.4. Pancha Mahapurusha Yogalar

Pancha'nın anlamı beş ve mahapurusha anlamı ise büyük, kuvvetli insan demektir. Pancha mahapurusha yogaları, 5 tip büyük insan oluşturan kombinasyonları verir.

Evren 5 temel elementten oluşur. Bunlara pancha bhoota (beş varoluş) veya pancha tattva (beş tip yaratılış) denir. Bunlar:

- Agni tattva (ateş doğasında)
- Bhoo tattva (toprak doğasında)
- Vaayu tattva (hava doğasında)
- Jala tattva (su doğasında)
- Aakaasa tattva (eter doğasında)

Mars, Merkür, Satürn, Venüs ve Jüpiter (sırasıyla) 5 elementi temsil eder. Pancha mahapurusha yogaları, bu elementlerin bir tanesi ile elementin kişilikte baskın olacağı 5 tip büyük insan oluşturur.

11.4.1. Ruchaka Yoga

Tanım: Eğer Mars kendi veya yücelik olduğu bir burçta ve kendra yerleşmiş ise buna Ruchaka yoga denir. Diğer bir ifade ile Mars Koç'ta, Akrep'te veya Oğlak'ta, lagnadan

itibaren 1. 4. 7. veya 10. evlerde yerleşmiş olmalıdır. Bu yoga Ay'dan itibaren uygulanmaz ve temel olarak rasi haritalarına uygulanır. Örneğin Terazi lagna ve Mars'ı Koç'ta olan kişi bu yogaya sahip olacaktır.

Sonuçlar: Bu yoga ile doğmuş kişi temel olarak ateş doğasıdadır. Kişi çok çöşkuludur. Doğal bir liderdir. Savaşmayı sever ve düşmanlarına karşı zafer kazanır. Kişi farkındalık sahibi ve bilge kişilere düşkündür. Gizli bilimler konusunda iyi bilgiye sahiptir. İyi bir tat alma duyusuna sahiptir. Kişi daima başarılıdır.

11.4.2. *Bhadra Yoga*

Tanım: Eğer Merkür kendi burcunda veya yücelik olduğu bir burçta ve kendrada ise buna Bhadra yoga denir. Diğer bir ifade ile, Merkür İkizler veya Başak'ta , lagnadan itibaren 1., 4., 7. veya 10. evlerde yerleşmiş olmalıdır. Bu yoga Ay'dan itibaren uygulanmaz ve temel olarak rasi haritalarına uygulanır. Örnek olarak, lagnası İkizler ve Merkür'ü Başak'ta olan kişi bu yogaya sahip olacaktır.

Sonuçlar: Bu yoga ile doğmuş kişi toprak doğasında yüce bir kişidir. Kişi aslan gibidir. Tüm yönleriyle bilgedir. Vücut yapısı iyidir ve derin bir sesi vardır. Sattwa guna'ya sahiptir. Yogayı iyi bilir. Kişi daima akrabaları, arkadaşları ve ailesi ile çevrili olarak zenginliğini yaşar. Kişi herşeyde temizlik sağlar ve sistemli birisidir. Özgür bir ruha sahiptir ve dinine bağlıdır.

11.4.3. *Sasa Yoga*

Tanım: Eğer Satürn kendi burcunda veya yücelik olduğu bir burçta ve kendrada yerleşmiş ise buna Sasa yoga denir. Diğer bir ifade ile Satürn Oğlak, Kova veya Terazide yerleşmiş olmalı ve Satürn lagnadan itibaren 1. 4. 7. veya 10. evlerde yerleşmiş olmalıdır. Bu yoga Ay'dan itibaren uygulanmaz ve temel olarak rasi haritalarına uygulanır. Örnek olarak, lagna Oğlak ve Satürn Terazide olan kişi bu yogaya sahip olacaktır.

Sonuçlar: Bu yoga ile doğmuş kişi temel olarak hava doğasıdadır. Kişi tavşan²⁹ gibidir. Bilgedir ve gezgindir. Orman, dağ ve kalelerde kişi rahat hisseder. İnce yapılı ve yiğit biridir. Diğerlerinin zayıflıklarını bilir. Canlı biridir fakat bazı kararsızlıklara sahiptir. Yardımseverdir.

11.4.4. *Maalavya Yoga*

Tanım: Eğer Venüs kendi burcuna, kendra veya yücelik ise buna Malavya yoga denir. Diğer bir ifade ile Venüs; Boğa, Terazi veya Balık'ta ve Venüs lagnadan itibaren 1. 4. 7. veya 10. evlerde yerleşmiş olmalıdır. Bu yoga Ay'dan itibaren uygulanmaz ve temel olarak rasi haritalarına uygulanır. Örnek olarak, lagna İkizler, Venüs Balıkta olan kişi bu yogaya sahip olacaktır.

Sonuçlar: Bu yoga ile doğmuş kişi temel olarak su doğasındadır. Mehtaba benzer bir parlaklık yayar. Lezzetli yemekleri, lüksü sever ve mükemmel bir sağlığa sahiptir. Sanatta ustadır.

11.4.5 Hamsa Yoga

Tanım: Eğer Jüpiter kendi burcunda veya yücelik olduğu bir burçta ve kendrada yerleşmiş ise buna Ruchaka yoga denir. Diğer bir ifade ile Jüpiter; Yay, Balık veya Yengeç'te, lagnadan itibaren de 1. 4. 7. veya 10. evlerde yerleşmiş olmalıdır. Bu yoga Ay'dan itibaren uygulanmaz ve temel olarak rasi haritalarına uygulanır. Örnek olarak lagna Yay ve Jüpiter Balık'ta olan kişi bu yoga sahibi olacaktır.

Sonuçlar: Bu yoga ile doğmuş kişi temel olarak eterik doğadadır. Kişi kuğuya³⁰ benzer. Kişi manevi güce ve saflığa sahiptir. Herkes tarafından saygı görür. Çok tutkuludur. Kral olabilir. Tüm rahatlıklara sahiptir. Hayatı tam olarak keyifli olur. Kişi iyi konuşma yeteneğine sahip, hoşsohbet ve zekidir.

11.5 Naabhasa Yogalar

Naabhasa yogalar gökyüzü kombinasyonları olarak sınıflandırılır. Aşağıdaki gibi sınıflandırılır.

Aasraya Yogalar (3): Rajju, Musala ve Nala yogalar

Dala Yogalar (2): Maalaa, Sarpa yogalar

²⁹ Sasa anlamı tavşandır

³⁰ Hamsa'nın anlamı kuğudur.

Aakriti Yogalar (20): Gadaa, Sakata, Srangaataka, Vihangama, Hala, Vajra, Yava, Kamala, Vaapi, Yoopa, Sara, Sakti, Danda, Naukaa, Koota, Cahtra, Chaapa, Ardachandra, Çakra ve Samudra yogalar

Sankhya Yogalar(7): Veenaa, Daama, Paasa, Kedaara, Soola, Yuga ve Gola yogalar.

Diğer yogaların sonuçları, öncelikli olarak gezegen ve burçların dasaları sırasında hissedilebilir. Fakat Naabhasa yogalarının sonuçları tüm dasalarda hissedilebilir.

11.5.1. Aasraya Yogalar

Aasraya konut veya barınak anlamına gelir. Aasraya yogalarda gezegenlerin yerleştiği burçlar temel alınır. Eğer tüm gezegenler değişken burçlarda veya sabit burçlarda veya çift burçlarda yer alırsa bu yoga oluşur. Bu yoga yükselir.

Rajju Yoga: Eğer tüm gezegenler sadece değişken burçlarda yerleşmiş ise, bu yoga oluşur. Bu yoga ile doğan kişi seyahat etmeyi sever. Kişi iyi bir görünüme sahiptir ve yabancı ülkelerde parlak. Acımasızdır. Rajju, ip anlamına gelir.

Musala Yoga: Eğer tüm gezegenler sadece sabit burçlarda yerleşmiş ise, bu yoga oluşur. Bu yoga ile doğan kişi onur, bilgelik ve zenginliğe sahiptir. Krallar gibidir. Kişi ünlüdür. Çok sayıda çocuğa sahiptir. Sağlam bir ruhu vardır. Musala, havan tokmağı anlamına gelir.

Nala Yoga: Eğer tüm gezegenler sadece çift burçlarda yerleşmiş ise bu yoga oluşur. Bu yoga ile doğan kişi zayıf bir fiziğe sahiptir. Kişi para biriktirir. Kişi iyi görünümüdür ve akrabalarına yardım eder. Beceriklidir.

11.5.2. *Dala Yogalar*

Maalaa Yoga: Eğer üç kendra eve doğal benefikler yerleşmiş ise bu yoga oluşur. Bu yoga ile doğan kişi her zaman mutludur. Kişi iyi kıyafetlere, arabalara, lükse ve çok sayıda bayan arkadaşına sahiptir. Maalaa, çelenk anlamına gelir.

Eğer bir malefik gezegen bu kendralardan birine yerleşmiş ise, yoga iyi çalışmayabilir.

Örnek olarak, Lagna Koç'ta, Jüpiter Yengeç'te, Venüs Oğlak'ta ve Merkür de Terazide diyebiliriz. Bu yerleşim Maalaa yoga oluşturur.

Sarpa yoga: Eğer üç kendra eve doğal malefikler yerleşmiş ise bu yoga oluşur. Bu yoga ile doğan kişi sefil, mutsuz, zalim, fakir ve yiyecek için diğerlerine bağımlı olur. Bu çok kötü bir kombinasyondur. Sarpa yılan anlamına gelir.

Eğer bir benefik gezegen bu kendralardan birine yerleşmiş ise, bu yoga iyi çalışmayabilir.

Örnek olarak, Lagna Akrep'te, Mars Boğa'da, Rahu Aslan'da ve Ketu Kova'da diyebiliriz. Bu yerleşim Sarpa yogayı verir.

11.5.3. *Aakriti Yogalar*

Aakriti'nin anlamı şekil demektir ve bu yogaların büyük bir bölümü haritada gezegenlerin yerleşiminin şekline bağlı olarak oluşur. Birçok yazar tarafından yogaların hepsinde Rahu ve Ketu gezegen olarak sayılmaz.

Gadaa Yoga: Eğer tüm gezegenler, lagnadan itibaren iki kendra yerleşmiş ise bu yoga oluşur. Örneğin, tüm gezegenler 4. ve 7. (veya 10. ve 1.) evlerde yerleşmiş ise bu yoga oluşur. Bu yoga ile doğan kişi zenginliğe, altın ve mücevherlere sahiptir. Kişi yajnarlar düzenler (adak törenleri) Kişi sastraları (bilim) ve şarkıları bilir. Gadaa asa veya ona benzer sopa anlamına gelir.

Sakata Yoga: Eğer tüm gezegenler, lagnadan itibaren 1. ve 7. eve yerleşmiş ise bu yoga oluşur. Bu yoga ile doğan kişi hastalıklardan acı çeker. Kişi çirkin tırnaklara sahiptir. Aptaldır. Aile ve arkadaşlara sahip değildir. Kişi arabaları çekerek yaşar. Sakata, çekçek, at arabası anlamına gelir.

Vihanga Yoga: Eğer tüm gezegenler lagnadan itibaren 4. ve 10. evlere yerleşmiş ise, bu yoga oluşur. Bu yoga ile doğmuş kişi gezmeyi sever. Elçi gibi çalışır, seksi sever. Kişinin utanması yoktur ve kavgayı sever. Vihanga bir kuştur. Bazı yazarlar Vihanga yoga olarak isimlendirir.

Sringaataka Yoga: Eğer tüm gezegenler Lagnadan itibaren trikon (1., 5. ve 9.) evlere yerleşmiş ise, bu yoga oluşur. Bu yoga ile doğan kişi mutludur ve üst düzey kişilerce sevilir. Asil bir karısı vardır ve diğer kadınları sevmez. Zengindir. Sringaataka çapraz kavşak anlamına gelir. Bazı diğer popüler anlamları da vardır.

Hala Yoga: Eğer tüm gezegenler lagnadan itibaren olmayan ortak ve dost trikon evlere yerleşmiş ise bu yoga oluşur. Başka bir ifade ile, eğer tüm gezegenler 2. 6. ve 10. evlerde veya 3. 7. ve 11. evlere veya 4., 8. ve 12. evlere yerleşmiş ise bu yoga oluşur. Bu yoga ile doğan kişi çiftçi olur. Fazla yemek yer. Fakirdir. Arkadaşları ve yakınları tarafından terk edilir. Kişi mutsuz ve endişelidir. Hala saban anlamına gelir.

Vajra Yoga: Eğer lagna ve 7. evde doğal benefikler ve 4. ve 10. evlerde doğal malefikler bu yoga oluşur. Bu yoga ile doğan kişi dini kuralları inceler. Kişi hayatının başında ve sonunda çok mutludur. Cesurdur. Şanslı değildir, arzuları da yoktur. Dövüşkendir. Vajra pırlanta demektir.

Yava Yoga :Eğer lagna ve 7. evde doğal malefikler , 4. ve 10. evde doğal benefikler varsa bu yoga oluşur. Bu yoga ile doğan kişi dini konulara meraklıdır. Hayatının ortalarında çok mutludur. Zengindir ve güzel çocukları olur. Yardımseverdir. Güçlü bir zihine sahiptir. Yava tahıl tanesi demektir.

Kamala Yoga: Eğer tüm gezegenler lagnadan itibaren kendralarda yer alıyorsa bu yoga oluşur. Bu yoga ile doğan kişi kral/ üst düzey kişi olur. Kişi güçlü bir karaktere sahiptir. Uzun bir yaşamı olur ve ünlüdür. Kişi saftır ve çok sayıda iyi işler yapar. Kamala lotus demektir.

Vaapi Yoga: Eğer tüm gezegenler panaparalar veya apoklimalarda ise bu yoga oluşur. Bu yoga ile doğan kişi servet yapma zekâsına sahiptir. Tüm rahatlığa sahiptir. Kişi kral olabilir. Vaapi bir gölet ya da su tankı veya kuyu demektir.

Yoopaa Yoga: Eğer tüm gezegenler, lagnadan itibaren 1. 2. 3. ve 4. evlere yerleşmiş ise bu yoga oluşur. Bu yoga ile doğan kişi spirüüel yajnaların (adak törenleri) bilgisine sahiptir. Eşi daima yanındadır. Satwa gunadır. Tüm dini kuralları inceler. Yoopaa, destek/ dikme ve adak kazığı anlamına gelir.

Sara Yoga: Eğer tüm gezegenler, lagnadan itibaren 4., 5., 6., 7. evlerde ise bu yoga oluşur. Bu yoga ile doğan kişi oklar yapar. Kişi hapisane yöneticisidir. Avcıdır, et yer. İnsanlara işkence eder. Sara ok demektir.

Sakti Yoga: Eğer tüm gezegenler, lagnadan itibaren 7., 8., 9., 10. evlerde ise bu yoga oluşur. Bu yoga ile doğan kişi mutsuz, fakir, başarısız, değersiz, tembel, uzun ömürlü ve katı olur. Savaşlarda keskin zekâya sahiptir. Sakti enerji demektir. Aynı zamanda güçlü silah anlamına gelir.

Danda Yoga: Eğer tüm gezegenler, lagnadan itibaren 10., 11., 12. ve 1. evlerde ise bu yoga oluşur. Bu yoga ile doğan kişi eşini ve çocuklarını kaybeder ve kendi halkı onu terk eder. Mutsuzdurlar ve vasat insanlara hizmet ederler. Danda insanları cezalandırmak için kullanılan bir sopa anlamına gelir.

Naukaa Yoga: Eğer tüm gezegenler lagnadan itibaren 7 burca yerleşmiş ise bu yoga oluşur. Bu yoga ile doğan kişi su ile ilgili işlerde para kazanır. Çok sayıda arzuları vardır. Tanınmış kişilerdir. Onlar kötü, kaba ve çirkindirler. Naukaa gemi anlamına gelir.

Koota Yoga: Eğer tüm gezegenler 4. evden itibaren 7 burca yerleşmiş ise bu yoga oluşur. Bu yoga ile doğan kişi gardiyan olur. Yalancıdır. Tepe ve kalelerde yaşar. Yoksul ve acımasızdır. Koota grup anlamına gelir. Diğer başka anlamları da vardır.

Chatra yoga: Eğer tüm gezegenler 7. evden itibaren 7 burca yerleşmiş ise bu yoga oluşur. Bu yoga ile doğan kişi halkına yardım eder. Naziktir ve üst düzey yöneticiler tarafından sevilir. Zekidir. Yaşamının erken ve geç dönemlerinde mutludur. Uzun ömürlüdür. Chatra semsiye anlamına gelir.

Chaapa Yoga: Eğer tüm gezegenler 10. evden itibaren 7 burca yerleşmiş ise bu yoga oluşur. Bu yoga ile doğan kişi yalancı, hırsız ve sırların koruyucusudur. Ormanlarda dolaşır. Talihsizdir. Hayatının orta bölümünde mutludur. Chaapa yay anlamına gelir.

Ardha Chandra Yoga: Eğer tüm gezegenler panapara veya apoklimadan başlayarak 7 burca yerleşmiş ise bu yoga oluşur. Bu yoga ile doğan kişi ordu komutanı olur. İyi bir fiziğe sahiptir. Üst düzey yöneticiler tarafından onaylanır. Kişi güçlüdür ve mücevherlere, altına ve çok sayıda süslere sahiptir. Ardha Chandra yarım ay demektir.

Çakra Yoga: Eğer tüm gezegenler 1., 3., 5., 7., 9., 11. evlere yerleşmiş ise bu yoga oluşur. Bu yoga ile doğan kişi büyük bir imparator olur. Pırlanta taçlı başlar onun ayaklarına eğilir. Çakra tekerlek anlamına gelir. Çakravarti imparator anlamına gelir.

Samudra Yoga: Eğer tüm gezegenler 2., 4., 6., 8., 10., 12. evlerde yerleşmiş ise bu yoga oluşur. Bu yoga ile doğan kişi çok fazla zenginliğe ve çok sayıda mücevhere sahiptir. Lüks içindedir. İnsanları sever. Servet ve büyüklüğü sabittir. Yumuşak bir doğaya sahiptir. Samudra deniz veya okyanus anlamına gelir. Samudra aynı zamanda okyanuslar tanrısının ismidir, onunla olan çok fazla zenginlik ve çok sayıda mücevhere sahiptir.

11.5.4 Sankhya Yogalar

Shankya sayı anlamına gelir. Shankya yogalarda 7 gezegenin yerleştiği, birbirinden farklı burçların sayısı temel alınır. Rahu ve Ketu dâhil edilmez. Örnek olarak, Lord Sri Rama'nın haritasını ele alalım (Şekil 1'e bakınız). 7 gezegenin yerleştiği burçlar: Koç, Boğa, Yengeç, Oğlak ve Balık. Bunlar 6 adet burç. Aşağıda görebildiğiniz gibi bu yerleşim Daama yogadır.

Eğer haritada daha önce anlatılan Naabhasa yogalar uygulanamıyorsa, bu yogalar devreye girer.

Veena Yoga: Eğer 7 gezegen tam olarak 7 farklı burca yerleşmiş ise bu yoga oluşur. Bu yoga ile doğan kişi müzik, dans ve şarkıları sever. Çok sayıda hizmetçisi vardır. Kişi zengin, becerikli ve erkeklerin lideridir. Veena telli bir müzik aletidir. Aynı zamanda bazı yazarlar tarafından Vallaki yoga olarak da isimlendirilir.

Daama Yoga: Eğer 7 gezegen tam olarak 6 farklı burca yerleşmiş ise bu yoga oluşur. Bu yoga ile doğan kişi çok zengin ve ünlüdür. Çok sayıda çocuğu vardır. Çok sayıda değerli taşta sahiptir. Diğerlerine yardım eder. Daama çelenk anlamına gelir. Bazı yazarlar Daamini yoga olarak da isimlendirir.

Paasa Yoga: Eğer 7 gezegen tam olarak 5 farklı burca yerleşmiş ise bu yoga oluşur. Bu yoga ile doğan kişinin hapse girme riski vardır. İşinde yeteneklidir. Konuşkandır. Çok sayıda hizmetçiye sahiptir. Karakter eksikliği vardır. Paasa kement anlamına gelir.

Kedaara Yoga: Eğer 7 gezegen tam olarak 4 farklı burca yerleşmiş ise bu yoga oluşur. Bu yoga ile doğan kişi tarım ile ilgilenir. Kişi mutlu ve zengindir ve diğerlerine yardım eder. Kedaara tarla anlamına gelir.

Soola Yoga: Eğer 7 gezegen tam olarak 3 farklı burca yerleşmiş ise bu yoga oluşur. Bu yoga ile doğan kişi sert, tembel, şiddetli, zavallı, engelli ve yığıttir. Soola Shiva'nın silahıdır.

Yuga Yoga: Eğer 7 gezegen tam olarak 2 farklı burca yerleşmiş ise bu yoga oluşur. Bu yoga ile doğan kişi kâfirdir. Zavallı ve dünyadan soyutlanmıştır. Dinsizdir. Çocuklarından ve annesinden mutluluk görmez. Yuga çift demektir.

Gola Yoga: Eğer 7 gezegen tam olarak 1 burçta yerleşmiş ise bu yoga oluşur. Bu yoga ile doğan kişi sağlam, fakir, kirli ve eğitimsizdir. Daima üzgündür. Gola bir küre ya da bir dünya anlamına gelir.

11.6. Diğer Çok Bilinen Yogalar

Diğer bazı önemli kombinasyonlar aşağıda listelenmiştir. Tüm gerekli kombinasyonlar oluşmasa bile, bazı zamanlarda dasanın sonuçları hissedilebilir. Fakat yoganın tam olarak oluşması için tüm gerekli kombinasyonlar var olmalı ve katılımcı gezegenler güçlü olmalıdır.

Subha Yoga: Eğer lagnada benefikler veya lagna “subha kartari”³¹ varsa - 12. ve 2. evlerde benefikler – bu yoga oluşur. Bu yoga ile doğan kişi güzel konuşur, iyi görünümlüdür ve karakterlidir.

³¹ Kartari literatür olarak anlamı “makas”dır. 12. ve 1. evler onun üzerine makas atan evlerdir. Eğer evden itibaren 2. ve 12. evlerde benefikler var ise buna subha (benefik) kartari denir. Malefiklerin aynı yerde olması papa (malefic) kartari oluşmasına neden olur. Herhangi bir evdeki Subha kartari bu evin özellikleri için faydalıdır ve papa kartari ise bu özelliklere zarar verir. Subha kartari ve papa kartari aynı zamanda “subha kartari yoga” ve “papa kartari yoga” olarak bilinir ve herhangi bir ev veya gezegen için geçerlidir.

Asubha Yoga: Eğer lagnada malefikler varsa veya lagna “papa kartari” ye sahipse -12. ve 2. evlerde malefik varlığı-bu yoga oluşur. Bu yoga ile doğan kişinin çok sayıda arzusu vardır. Günahkâr olur ve diğer insanların varlıklarına göz diker.

Gaja-Kesari Yoga: Eğer : (1) Jüpiter, Ay'dan itibaren kendra ise, (2) Jüpiter bir benefikle kavuşuyorsa veya görünüm yapıyorsa (3) Jüpiter güçsüz, yanık veya düşman evde değilse bu yoga oluşur. Bu yoga ile doğan kişi ünlü, varlıklı ve zekidir. Büyük bir karaktere sahiptir ve krallar tarafından sevilir. Erdemlilik ve sonsuz bir ün için anahtar yogadır.

Bazı yazarlara göre Jüpiter, aydan değil lagnadan itibaren kendra evde olsa bile Gaja-kesari yogadır. Eğer kişi güçlü ise, bu yoga benefiklerin görünümü ve kavuşumu olmaksızın oluşabilir.

Guru-Mangala Yoga: Eğer Jüpiter ve Mars beraberlerse veya birbirlerinden itibaren 7. evde yerleşmiş ise bu yoga oluşur. Bu yoga ile doğan kişi doğru ve enerjiktir. Enerjileri dharmik yollarda aracılık yapar.

Amala Yoga: Eğer lagnadan veya Ay'dan itibaren 10. evde yalnızca doğal benefikler varsa bu yoga oluşur. Bu yoga ile doğan kişi unutulmaz bir üne sahiptir. Krallar tarafından

saygı görür. Lüks içindedir ve faziletlidir. Diğerlerine yardım eder. Amala saflık demektir. Çünkü 10. ev kişinin toplumdaki davranışlarını gösterirken, benefiklerin varlığı da onun toplumda saf ve temiz bir insan olduğunu gösterir.

Parvata Yoga: Eğer (1) kendralara yalnızca benefikler yerleşmiş ise ve (2) 7. ve 8. evler boş veya yalnızca benefikler varsa bu yoga oluşur. Bu yoga ile doğan kişi talihli, güzel konuşan, ünlü, yardımsever, kolay ilerleyen ve mizah seven biridir. Parvata dağ anlamına gelir.

Kaahala Yoga: Eğer (1) 4. evin lordu ve Jüpiter³² karşılıklı kendra evlerde ve (2) lagnanın lordu güçlü ise bu yoga oluşur. Alternatif olarak, eğer 4. evin lordu yücelik konumunda veya kendi burcunda ve 10. evin lordu ile beraberse bu yoga oluşur. Bu yoga ile doğan kişi güçlü, cesur, kurnaz ve büyük bir orduyu yönetir. Birkaç köye sahiptir. Kaahala ölçüsüz/aşırı anlamına gelir. Ayrıca, haylaz/haşarı anlamına gelir.

Chaamara Yoga: Eğer lagna lordu, kendrada yücelik ve Jüpiter'den görünüm alıyorsa veya iki benefik gezegen 7., 9., 10. evlerde kavuşum yapıyorsa varsa bu yoga oluşur. Bu yoga ile doğan kişi kraldır ve krallar tarafından saygı duyulur. Kişi uzun ömürlü, bilimsel, güzel konuşan ve birçok sanat dalını öğrenmiştir. Chaamara at kafasında yeleğe benzeyen anlamına gelir. Hizmetçiler bunu sallayarak kralların sıcağından rahatlamasını sağlar (yelpaze gibi). Bu temel olarak gücün korunmasına dayanmaktadır.

Sankha Yoga: Eğer (1) lagna lordu güçlü ise ve (2) 5. ve 6. ev lordları karşılıklı kendralara yerleşmiş ise bu yoga oluşur. Alternatif olarak, eğer (1) lagna lordu ve 10. ev lordu beraber değişken burçta ise ve (2) 9. ev lordu güçlü ise bu yoga oluşur. Bu yoga ile doğan kişi zenginlik, eş ve çocuklar ile kutsanmıştır. Kişi nazik, saygılı, zeki ve uzun ömürlüdür. Sankha deniz kabuğu demektir.

³² Bazıları Jüpiter yerine 9. evin lordu olduğunu söyler.

Bheri Yoga: Eğer (1) 9. ev lordu güçlü ise ve (2) 1., 2., 7. ve 12. evlere gezegenler yerleşmiş ise bu yoga oluşur. Alternatif olarak, (1) 9. ev lordu güçlü ise ve (2) Jüpiter, Venüs ve lagna lordu karşılıklı kendralara yerleşmiş ise bu yoga oluşur. Bu yoga ile doğan kişi zenginlik, eş ve çocuklar ile kutsanmıştır. Kişi kral olabilir. Ünlü ve karakterlidir. Erdemli ve dindardır. Zevklidir. Bheri davul demektir.

Mridanga Yoga: Eğer (1) gezegenler kendi burçlarında ve trikon ve kendralarda yüceldiği burçta yer alıyorsa ve (2) lagna lordu güçlü ise bu yoga oluşur. Bu yoga ile doğan kişi kral veya ona eşittir ve mutludur. Mridanga güney Hindistan'da popüler bir perküsyon aletidir.

Sreenaatha Yoga: Eğer (1) 7. evin lordu, 10. Evde³³ yücelik konumunda ise ve (2) 10. evin lordu 9. evin lordu ile beraberse bu yoga oluşur. Bu yoga ile doğmuş kişi Indra'ya eşit büyük bir kral olabilir-tanrıların kralı. Sreenaatha çok büyük bir zenginlik ve refahın lordu anlamına gelir. Vishnu anlamına da gelir.

Matsya Yoga: Eğer (1) lagna ve 9. evde benefikler varsa, (2) 5. evde bazı gezegenler varsa ve (3) chaturasralarda (4. ve 8. evler) malefikler var ise bu yoga oluşur. Bu yoga ile doğan kişi astrolog veya kâhin olur. Kişiliği nazik, karakterlidir ve zekidir. Kişi güçlü ve iyi görünümüdür. Ünlü ve bilgili biridir. O bir *tapasvi* 'dir(sade, süssüz takipçi). Matsya Balık anlamına gelir.

Koorma Yoga: Eğer (1) 5., 6. ve 7. evlere, kendi burçlarında, yücelik ve dost burçlarda yer alan benefikler yerleşmiş ise ve (2) 1., 3. ve 11. evlere, kendi burcunda veya yücelik olduğu burçlarda yer alan malefikler, yerleşmiş ise bu yoga oluşur. Bu yoga ile doğan kişi kral olur. Dindar ve karakterlidir. Kişi mutlu, yardımsever ve ünlüdür. Koorma kaplumbağa anlamına gelir.

Khadga Yoga: Eğer (1) 2. evin lordu 9. evde ise, (2) 9. evin lordu 2. evde ise ve (3) lagna lordu kendra ve trikon evlerde ise bu yoga oluşur. Bu yoga ile doğan kişi yetenekli, varlıklı, eğitilmiş, talihli, zeki, minnettar ve güçlüdür. Khadga kılıç anlamına gelir.

Kusuma Yoga: Eğer (1) lagna sabit burçta ise, (2) Venüs kendra evde ise (3) Ay trikonda benefikler ile beraberse, ve (4) Satürn 10. evde ise bu yoga oluşur. Bu yoga ile doğan kişi kral veya ona yakındır. Kişi yardımseverdir. Zevk ve mutluluk ile donatılmıştır. Bulunduğu toplulukta liderdir. Kişi karakterlidir ve bilgilidir. Kusuma çiçek demektir.

³³Bu sıkı bir şekilde uygulanırsa, lagnası Yay olanlar için 7. Evin lordu 10. Evde yücelik konumdadır.

Kalaanidhi Yoga: Eğer (1) Jüpiter 2. veya 5. evde ise ve (2) Merkür ve Venüsten görünüm alıyorsa veya kavuşum halinde ise bu yoga oluşur. Bu yoga ile doğan kişi karakter, mutluluk, iyi sağlık, zenginlik ve bilgi ile donatılmıştır. Krallar tarafından saygı görür. Kalaanidhi sanat ve yetenek için bir hazine anlamına gelir.

Kalpadruma Yoga: (1) lagna lordu (2) bu lordun dispozitoru (3) raside dispozitordan sonra gelen ve (4) navamsada olarak düşünün. Eğer bu 4 gezegen kendralarda, trikonlarda yerleşmiş ise veya burcunda yücelik ise bu yoga oluşur. Bir örnek durumu daha anlaşılır yapacaktır.

Bu yoga ile doğan kişi kral olabilir. Savaşları sever.³⁴ Kişi çok zengin, prensipli, güçlü ve naziktir. Kalpadruma cennetteki göksel ağaçlar demektir. Bu yoga aynı zamanda Paarijaata yoga olarak bilinir. Bazı otoriteler bu yogayı daha basitleştirerek, son iki gezegenden birinin kendra veya trikonda veya yücelik burçta ise, bu yogayı oluşturabileceğini ifade ederler. Tüm 4 gezegenin de alınması, olması gerektiği gibi, bu yogayı daha az kullanılan yoga yapar. Parasara'yı takip edelim.

Örnek olarak, Hindistan'a büyük bir kral olan Chatrapati Shivaji'nin rasi ve navamsa haritasına bakalım. (Harita 9'a bakınız). Lagna lordu Güneş. Güneş Kovada yer alıyor ve dispozitorü ise Satürn (Kova'nın lordu). Satürn Terazide ve dispozitorü Venüs. Aynı zamanda Navamsada Satürn'ün dispozitorüne ihtiyacımız var. Navamsada, Satürn Kovada ve dispozitorü Satürnün kendisidir.

³⁴ *Bunun anlamı olumsuz değildir. Kralların görevinde savaş ve zapt etmek kötü elementlerdir. Bu yoganın sonucu prensipli ve nazik kelimelerini içerir. Bu nedenle savaşları sever ifadesi (yuddhapriyah) olumlu anlamda düşünülmelidir. Shivaji'nin örneği daha ilerde açıklanabilir.*

Harita 9

Merc	Ven	AL	Rahu	Mars
Jup	Sun	HL	Rasi Chatrapati Shivaji	
Phalguna Bahula Tritiya 1630 AD 12:05 hrs after sunrise 73 E 53, 18 N 32			GL	Asc
	Ketu	Sat (R)	Moon	

Asc: 27 Le 41 Sun: 22 Aq 19 (AmK) Moon: 27 Vi 52 (AK) Mars: 16 Ge 00 (MK)
 Merc: 6 Pi 18 (PK) Jup: 5 Aq 51 (GK) Ven: 8 Ar 30 (PiK) Sat (R): 16 Li 34 (BK)
 Rahu: 29 Ta 22 (DK) Ketu: 29 Sc 22 HL: 24 Aq 15 GL: 27 Le 55

Ketu	Sun	HL	Ven
Sat (R)	Mars	Navamsa Chatrapati Shivaji	
Phalguna Bahula Tritiya 1630 AD 12:05 hrs after sunrise 73 E 53, 18 N 32			Merc
GL	Asc	Jup	AL

4 gezegen olarak Güneş, Satürn, Venüs ve Satürn'ü alıyoruz. Güneş kendrada yer alıyor. Satürn yücelik konumda. Venüs trikonada. Böylece Shivaji Kalpadruma yogaya sahiptir. Aynı zamanda navamsada, Güneş yücelik konumda, Satürn moola trikonada ve Venüs lagnadadır.

Bu yogayı daha da güçlü yapar. Kişi başarılı, ilkeli ve güçlü ve nazik bir kral olur ve düşmanlara karşı çok güçlü olur. Güçlü Müslüman imparatorlar ile savaşa bile açık zihinli bir kişi idi ve kendi insanlarına eşit davrandı. Her kadına bir anne gibi saygı duydu. Hindu kültürünü temsil eden her iyi konuda saygılıydı. Doğumundan yaklaşık 400 yıl sonra, “dharma veera” (erdemli savaşı)’nın ismi hala Hindistan’da özellikle de Maharashtrians’da ilham kaynağı olmaya devam ediyor.

Lagnaadhi Yoga: Eğer (1) lagnadan itibaren 7. ve 8. evlere benefikler yerleşmiş ise ve (2) bu gezegenlere malefikler kavuşum veya görünüm yapmıyorsa bu yoga oluşur. Bu yoga ile doğan kişi büyük bir insan olur. Kişi bilgilidir ve mutludur. Adhi üst/ üstün anlamına gelir.

Adhi Yogayı aynı zamanda Chandra yogalar arasında görmüştük. Lagnaadhi yoga, lagnadan itibaren Adhi yoga anlamına gelir.

Hari Yoga: Eğer 2. evin lordundan itibaren sayıldığında 2. 12. ve 8. evlerde benefikler yerleşmiş ise bu yoga oluşur. Bu yoga ile doğmuş kişi mutlu, bilgilidir, zenginlik ve çocuklar ile kutsanmıştır. Hari Lord Vishnu'nun ismidir. 2. ev yiyecek ve para evidir ve karma sthanaya (10. ev) trikondur. Yaşam destekçisidir ve lordu Hari'yi (Hindu Trinity'nin koruyucusu) temsil eder.

Hara Yoga: 7. evin lordundan itibaren 4. 9. ve 8. evlerde benefikler yerleşmiş ise bu yoga oluşur. Bu yoga ile doğan kişi mutlu, bilgilidir, zenginlik ve çocuklar ile kutsanmıştır. Hara Lord Shiva'nın ismidir. 7. ev ölümü yönetir ve Shiva bu ev tarafından temsil edilir. Bunun için 7. ev cinsel organları gösterir ve Hindu tapınaklarında Shiva'ya Linga-Phallus-şeklinde tapınıldığı görülür.

Brahma yoga: Eğer lagna lordundan itibaren sayıldığında 4. 10. ve 11. evlerde benefikler yerleşmiş ise bu yoga oluşur. Bu yoga ile doğmuş kişi mutlu, bilgili ve zenginlik ve çocuklar ile kutsanmıştır. Brahma evrenin yaratıcısıdır. Lagna doğumu simgeler ve Yaratıcı, haritada lagna lordu tarafından temsil edilir.

Not: (1) Bazı yazarlar Hari yoga, Hara yoga ve Brahma yogayı birleştirerek "Hari Hara Brahma yoga" olarak isimlendirirler. Aynı zamanda, bu üç yoga Trimurthi Yogalar olarak bilinir. Brahma yaratıcıdır; Hari koruyucudur ve Shiva yıkıcıdır. Bunlar Tanrılar Üçlüsüdür. (Trimurthi'ler).

(2) Brahma yoganın diğer bir versiyonu: eğer (1) Jüpiter 9.evin lordundan itibaren kendrada ise, (2) Venüs, 11. evin lordundan itibaren kendrada ise ve (3) merkür 1. veya 10. evin lordundan itibaren kendrada ise bu yoga oluşur.

Vishnu Yoga: Eğer (1) 9. ve 10. evin lordları 2. evde ise ve (2) Navamsada 9. evin lordu rasi haritasında 2. evde ise bu yoga oluşur. Bu yoga ile doğan kişi talihli, uzun ömürlüdür ve krallar tarafından sevilir. Kişi Vishnu'nun takipçisidir.

Siva Yoga: Eğer (1) 5. evin lordu, 9. evde ise, (2) 9. evin lordu 10. evde ise ve (3) 10. evin lordu 5. evde ise bu yoga oluşur. Bu yoga ile doğan kişi bilgedir ve erdemlidir. Kişi bir fatihtir. Ordu komutanı veya işadamı olabilir. Tanrılar Üçlüsü'nden birisi Lord Siva'dır.

Trilochana Yoga: Eğer Güneş, Ay ve Mars trinlerde yerleşmiş ise bu yoga oluşur. Bu yoga ile doğan kişi varlıklı, uzun ömürlü ve düşmanlarına karşı başarılıdır. Fazla zorluk yaşamadan herşeyi başarır. Trilochana "üç gözlü " anlamına gelir. Alnında gizlenmiş göze sahip Lord Shiva'nın diğer isimlerinden biridir.

Gouri Yoga: Navamsa haritasında 10. evin lordunun yerleştiği burcun lordu 10. evde yücelik ve lagna lordu ile kavuşumdaysa bu yoga oluşur. Bu yoga ile doğan kişi saygın bir aileden gelir, kişi dindar ve erdemlidir. Ailesinden gelen mutluluk ile kutsanmıştır. Gouri Lord Siva'nın eşi Parvati'nin bir formudur. O evlilik, mutluluk ve saflığı temsil eder.

Chandikaa Yoga: Eğer (1) sabit burçta yer alan lagna, 6. evin lordundan görünüm alıyorsa ve (2) Navamsada Güneş 6. ve 9. evin lordları ile beraberse bu yoga oluşur. Bu yoga ile doğan kişi saldırgan, yardımsever varlıklı, ünlü ve uzun ömürlüdür. Chandika Parvati'nin saldırgan formudur. O şeytanları acımasızca öldürür.

Lakshmi Yoga: Eğer (1) 9. evin lordu kendi burcunda, yücelik ve kendrada ise (2) lagna lordu güçlü ise bu yoga oluşur. Bu yoga ile doğan kişi kral olur. Kişi iyi görünüm,

karakter, varlık ve çok sayıda çocuk ile kutsanmıştır. Kişi ilkeli ve ünlüdür. Lakshmi, Vishnu'nun eşidir. O refah tanrıçasıdır.

Saarada Yoga: Eğer (1) 10. evin lordu 5. evde ise (2) Merkür kendrada ise (3) Güneş Aslanda güçlü ise (4) Merkür veya Jüpiter Ay'dan itibaren trikon evde ise ve (5) Mars 11. evde ise bu yoga oluşur. Bu yoga ile doğan kişi zenginlik, eş ve çocuklar ile kutsanmıştır. Kişi mutlu, bilgili, ilkelidir ve krallar tarafından sevilir. Kişi tapaswidir (bilginin sade takipçisi). Saarada Saraswathi'nin diğer ismidir- bilgi tanrısı.

Bhaarathi Yoga: Eğer 2. 5., veya 11. evlerin lordları Navamsada yücelik ise ve 9. evin lordu ile beraberse bu yoga oluşur. Bu yoga ile doğan kişi bilgindir. Kişi zeki, dindar, iyi görünümlü ve ünlüdür. Bhaarathi Saraswathi'nin diğer ismidir- öğrenim tanrısı.

Saraswathi Yoga: Eğer (1) Merkür, Jüpiter ve Venüs'ten birisi, kendra ve trikon veya 2. evde yerleşmiş (beraber olması şart değil) ve (2) Jüpiter kendi burcunda veya dost veya yücelik olduğu bir burçta ise bu yoga oluşur. Bu yoga ile doğan kişi çok bilgili, yetenekli, zeki, zengin ve ünlüdür. Herkes tarafından övgüyle söz edilir. Saraswathi bilgi tanrıçasıdır.

Amsaavatara Yoga: Eğer Jüpiter, Venüs ve yücelik Satürn kendralarda ise bu yoga oluşur. Bu yoga ile doğan kişi kral veya krala eşit olur. Kişi bilgili ve zevki sever. Tertemiz bir üne sahiptir. Amsaavatara, Lordun bir kısmının tekrar enkarne olması anlamına gelir.

Devendra Yoga: Eğer (1) Jüpiter sabit bir burçta ise (2) 2. ve 10. ev lordları yer değiştirmişse³⁵ ve (3) lagna ve 11. ev lordları yer değiştirmişse bu yoga oluşur. Bu yoga ile doğan kişi erkeklerin lideridir. Kişi yakışıklı, romantik, uzun ömürlü ve ünlüdür. Devendra tanrıların hükümdarıdır.

Indra Yoga: Eğer (1) 5. ev ve 11.ev lordları yer değiştirmişse ve (2) Ay 5. evde yer alıyorsa bu yoga oluşur. Bu yoga ile doğmuş kişi kral olur. Kişi cesur, ünlü ve uzun ömürlüdür. Indra tanrıların hükümdarıdır.

Ravi Yoga: Eğer (1) Güneş 10. evde ise ve (2) 10.evin lordu 3. evde Satürn ile birlikte ise bu yoga oluşur. Bu yoga ile doğan kişi bilgili, tutkuludur ve krallar tarafından saygı duyulur. Ravi Güneş anlamına gelir.

Bhaaskara Yoga: Eğer (1) Ay, Güneş'ten itibaren 12. evde, (2) Merkür Güneş'ten itibaren 2. evde (3) Jüpiter Aydan itibaren 5. ve 9. evlerde ise bu yoga oluşur. Bu yoga ile doğan kişi varlıklı, yiğit ve aristokrattır. Sastralar, astroloji ve müzik hakkında bilgilidir. İyi bir kişiliğe sahiptir. Bhaaskara "parlak, ışıltılı" demektir. Güneş'in ismidir.

Kulavardhana Yoga: Eğer her bir gezegen lagna veya Ay veya Güneş'ten itibaren 5. evde yerleşmişse bu yoga oluşur. Bu yoga ile doğan kişi mutlu, varlıklıdır ve soyunun ve toplumun ismini taşır. Kişi, soyun kıymetli bir sürdürücüsüdür. Kula "soy veya toplum" demektir. Vardhana " geliştiren, büyüten kişi " demektir.

³⁵Bunun anlamı 2. evin lordunun 10. evde ve 10. evin lordunun 2. evde olmasıdır. Sanskritte bu değişime "parivartana" denir.

Vasumati Yoga: Eğer benefikler upachayalarda yerleşmişse bu yoga oluşur. Bu yoganın tam sonuç vermesi için, malefikler upachayalarda yerleşmiş olmamalı ve benefiklerin upachayalardaki yerleşimi güçlü olmalıdır. Bu yoga ile doğan kişi büyük bir zenginliğe sahiptir. Vasumati “yeryüzü” demektir.

Gandharva Yoga: Eğer (1) 10. evin lordu 7. evden itibaren trikonda ise, (2) lagna lordu Jüpiter ‘den görünüm veya kavuşum alıyorsa, (3) Güneş yücelik ve güçlü ise ve (4) Ay 9. evde yerleşmiş ise bu yoga oluşur. Bu yoga ile doğan kişi yetenekli, güzel sanatlarda ünlüdür. Gandharvalar şarkıcılık ve diğer güzel sanatlarda mükemmel yeteneğe sahip tanrılar sınıfıdır.

Go Yoga: eğer (1) Jüpiter moolatrikonada güçlü ise (2) 2. evin lordu Jüpiter ile birlikte ve (3) Lagna lordu yücelik ise bu yoga oluşur. Bu yoga ile doğan kişi ailesinden saygı görür. Kişi zengindir ve herkes tarafından saygı duyulur. Go inek demektir.

Vidyut Yoga: Eğer (1) 11. evin lordu yücelik ise, (2) Lord, Venüs ile beraberse ve (3) her ikisi birden lagna lorduna kendra evde yer alıyorsa bu yoga oluşur. Bu yoga ile doğan kişi kral veya ona eşdeğerdir. Kişi zengin, zevk içinde ve yardımseverdir. Vidyut yıldırım veya elektrik demektir.

Chapa Yoga: Eğer (1) 4. ve 10. ev lordları yer değiştirmişse ve (2) lagna lordu yücelik ise bu yoga oluşur. Bu yoga ile doğan kişi krallar için çalışır ve büyük bir zenginliğin komutanıdır. Chapa Yay demektir.

Pushkala Yoga: Eğer (1) lagna lordu Ay ile birlikte (2) Ayın dispozitoru kendrada veya iyi dost (adhimitra) olduğu bir evde, (2) Ay’ın dispozitoru lagna ile görünüm yapıyorsa ve (4) lagnada gezegen var ise bu yoga oluşur. Bu yoga ile doğmuş kişi erdemli, zengin, ünlüdür ve krallar tarafından saygı görür. Pushkala bereketli demektir.

Makuta Yoga: Eğer (1) Jüpiter 9. evin lordundan itibaren 9. evde yer alıyorsa, (2) Jüpiter’den itibaren 9. evde benefik varsa ve (3) Satürn 10. evde ise bu yoga oluşur. Bu yoga ile doğan kişi erkeklerin güçlü bir lideridir. Kişi sıklıkla kuraldışı aktiviteleri yönetir. Makuta taç anlamına gelir.

Jaya Yoga: Eğer (1) 10. evin lordu yücelik konumda ise ve (2) 6. evin lordu zayıf ise bu yoga oluşur. Bu yoga ile doğan kişi mutlu ve başarılıdır, düşmanlarına karşı zafer kazanır ve uzun ömürlüdür. Jaya galip anlamına gelir.

Harsha Yoga: Eğer 6. evin lordu 6. evde yerleşmişse bu yoga oluşur. Bu yoga ile doğan kişi mutlu, güçlü, iyi huylu ve yenilmezdir. Harsha neşeli demektir.

Sarala Yoga: Eğer 8. evin lordu 8. evde ise bu yoga oluşur. Bu yoga ile doğan kişi uzun ömürlü, korkusuz, bilgili, ünlü ve zengindir. Düşmanlarına dehşet verir. Sarala düz-ileri demektir.

Vimala Yoga: Eğer 12. evin lordu 12. evde ise bu yoga oluşur. Bu yoga ile doğan kişi asil, tutumlu, mutlu ve bağımsızdır. Vimala saflık anlamına gelir.

11.7. Raaja Yogalar

Raaja kral demektir. Raaja yoga kişiye zenginlik ve güç veren kombinasyonlardır. Kişiyi bir konuda en üstün yapar.

11.7.1. *Temeller*

Temel Raja Yoga: Bir haritada, Lord Vishnu kendralarda ve Tanrıça Lakshmi trikonalarda yer alır. Eğer bir kendranın lordu bir trikonun lordu ile ilişkili ise, bu birleşme Lakshmi ve Vishnu'nun kutsamasıdır. Buna Raaja Yoga denir. Kişi güçlü ve zengindir.

Burdaki "birleşme" den ne anlamamız gerekiyor? 3 önemli birleşme vardır.

- (1) İki gezegen kavuşum halinde
- (2) İki gezegen graha drishti yapıyorsa veya
- (3) İki gezegen yer değiştirmişse (parivartana). Örneğin, Eğer 4. evin lordu 5. evde ve 5. evin lordu 4. evde yerleşmiş ise 4. ve 5 ev lodları arasında parivartana var diyebiliriz.

Eğer kendranın ve trikonun lordu yukarıda anlatılan üç çeşit birleşmeden birine sahipse bu Raaja Yogadır. Lagna burada kendrada veya trikonada yer alabilir. Ya da her ikisinde.

Dharma-Karmadhipati Yoga: Yukardaki yoganın özel bir durumudur. Eğer dharma sthana'nın (9. ev) ve karma sthana'nın lordları raja yogayı oluşturmuşsa, bu özel isim ile adlandırılır. 9. ev en önemli trikon evdir ve 10. ev en önemli kendra evdir. Raja yoga bu iki evin lordlarını içeriyorsa mükemmeldir. Bu yoga ile doğan kişi samimi sadık, doğrudur. Ve çok şanslıdır.

Vipareeta Raaja Yoga: 6. 8. ve 12. evler, trik sthanalar veya dusthana (kötü evler) olarak bilinirler. Eğer bu evlerin lordları dusthana evlerde ise veya dusthanalar ile kavuşum yapıyorsa bu yoga oluşur. Bu yogaya sahip kişi tipik olarak ön çabalardan sonra çok başarılı olur. Vipareeta olağanüstü demektir.

Çünkü dustana evler yaşamda karşı karşıya kalınan engelleri gösterir. Dusthanalarda ki dusthana lordlarının durumu kendileri ile beraber olan zorlukları çalıştıracaktır. Zorluklar ile karşı karşıya kalan kişi çok başarılı olmayı deneyimler.

İdeali, 6. 8. ve 12. evlerin lordlarının, diğer başka gezegenler ile kavuşum yapmadan, üç evden birinde (veya 3. ev veya 11. evde) beraber olmaları. Fakat bu yoganın sonuçları sadece dusthanada yer alan bir veya iki dusthana lordu ile beraber alınır.

11.7.2. *Raaja Yoga'nın Büyüklüğü*

Birçok haritada kendra ve trikon lordlarının kavuşumunu bulabiliriz. Raaja yoganın büyüklüğü iki gezegenin gücüne bağlıdır. Bu manada anahtar noktalar:

- (1) Bu iki gezegen, fonksiyonel malefiklerin etkilerinden uzak olmalıdır.
- (2) Raaja Yoga oluşumundan sorumlu kavuşum veya görünüm birbirene yakın olmalıdır. (6° veya daha yakın derece içinde olarak ifade ederiz)

Oğlak lagna, Merkür veya Venüs 2° ve 26° olarak Boğa'da diyelim, örneğin, bunların kavuşumu Raaja Yogayı (özellikle Dharma-Karmadhipati Yoga) oluşturur. Bununla birlikte, bu yogada iki gezegen birbirinden çok uzakta ise tüm sonuçları veremeyebilir. Bu gezegenler hala birleşimdedir fakat birleşim çok güçlü değildir. Eğer Venüs 26° yerine 3° Boğada olsaydı, kavuşum çok yakındır ve eğer diğer faktörler tercih edilir durumda değilse, bu yoga tüm sonuçlarını gösterir.

(3) İki gezegen yanık, güçsüz veya düşman evde veya kötü avastalarda (konumlar) olmamalıdır.

Buradaki herhangi bir hata bu yoganın büyük faydasını önemli ölçüde azaltır. Yukarıdaki faktörlere ek olarak, Bilge Parasara her bir Dasa Vargada (on bölüm) 2 gezegenin amsasına da bakmamızı önerir. Bölümlü haritaları sayın- Dasa varga şemasının on haritasından - kendi burcunda, yücelik veya moolatrikonada yerleşmiş gezegenleri tespit edin. Üzerinde çalışılan gezegen için, Bölümlü haritalardaki iyi yerleşmiş gezegenlerin sayılarına dayanarak, belirli bir amsada olduğunu böylece söyleyebiliriz. Lütfen detaylar için “Bölümlü Haritalar” bölümüne bakınız.

Eğer raja yogayı oluşturan iki gezegen bir veya sıfır olarak sayılırsa, bu yoga sıradandır ve daha önce belirlenen faktörlere bağlı olarak iyi sonuçlar verir.

Eğer iki gezegen Paarijaataamsa da yer alıyorsa (2 sayıldıysa) , kişi kendi insanlarını iyi yöneten bir kral olur. Eğer iki gezegen Uttamsaamsa’da ise (3 sayıldıysa) kişi muazzam varlıklara sahip bir kral olur. Eğer iki gezegen Gopuraamsa’da ise (4 sayıldıysa), kişi çok sayıda kral tarafından saygı duyulan büyük bir kral olur.

Eğer iki gezegen Simhaasanaamsa’da (5 sayıldıysa) , kişi tüm dünyayı yöneten büyük bir imparator olur. Parasara’ya göre, Harischandra, Manu, Bali, Vaiswaanara, Yudhisthira (aynı zamanda Dharmaraja olarak bilinir) ve Saalivaahana³⁶ hint mitolojisinin birkaç imparatoru, bu yogada doğmuşlardır.

İki gezegen, Paaraavataamsa (6 sayıldıysa), Devalokamsa (7 sayıldıysa) , Brahmaloakaamsa (8 sayıldıysa) ve Airaavataamsa (9 sayıldıysa) durumlarında ise , Svaayambhuva Manu (Manu kendi kendini doğurdu), Brahma (Yaratıcı !) ve Vishnu enkarnasyonları olan Sri Rama ve Sri Krishna gibi ilahi kişiler için, Raaja Yoga geçerli sayılır.

Son Karar: Yukardaki faktörlerin hiçbiri en son sonucu tamamen etkilemez ve biz tüm faktörlere bakmalıyız ve son kararı vermeliyiz.

³⁶Parasara kendi klasiği “ Brihat Paaraasara Horaa Saatram”ı yazdığı zaman Saalivaahana doğmak üzereydi. Parasara, Mahabbarata’daki Dharmarajaya dayanarak “ bu Yoganın Yudhisthira Kralı” nin gelişini gördü ve Simhaasanaamsa’da Raaja Yoga olan iki gezegen ile Saalivaahana’nın doğumu hakkında tahminde bulundu.

	GL		Moon
Rahu	Rasi		AL
Mars	İmparator Akbar December 4, 1542 3:39 am (4:39 East) 69 E 47, 25 N 19		HL Ketu
Merc	Sun	Jup Asc Sat Ven	

Asc: 15 Li 30	Sun: 23 Sc 46 (BK)	Moon: 8 Ge 51 (GK)	Mars: 23 Cp 05 (MK)
Merc: 10 Sg 10 (PK)	Jup: 5 Li 42 (DK)	Ven: 28 Li 10 (AK)	Sat: 27 Li 28 (AmK)
Rahu: 7 Aq 56 (PIK)	Ketu: 7 Le 56	HL: 27 Le 03	GL: 18 Ar 18

Hindistanın eski başbakanı Rajiv Gandhi ‘nin³⁷ lagna lordu Güneş ve 5. ev lordu Jüpiter lagnada olup Raaja Yogadır.

Her ikisi de Simhaasanaamsada yer alıyor. Bununla birlikte, gezegenler birbirinde 8° uzakta³⁸ ve fonksiyonel malefikler bu gezegenler ile beraber. Satürn Jüpiter ile çok yakın görünümüne sahip. Bu nedenle yoga oldukça zayıf. Ancak, gezegenler Simhasanaamsada ve bu da Yoganın seviyesini yükseltiyor. Sonunda kişi “tüm dünyanın imparatoru” değil yalnızca Hindistanın başbakanı oldu.

Hindistan imparatoru Akbar’a³⁹ bakalım (Harita 10). Haritası Terazi lagna. Lagna lordu Venüs ve 4. ve 5. ev lordu, Satürn, lagnada. Bunlar, Raja Yoga gibi Mahapurusha yogayı (Maalavya ve Sasa) oluşturur. 10. ve 9. ev lordları Ay ve Merkür birbirlerine çok yakın görünümdeler. Bunlar aynı zamanda Raja Yoga. Fakat Paarijaataamsada değil. Venüs ve Satürn yalnızca Uttamaamsa ve Paarijaataamsada yer alıyor.

Bununla birlikte, Venüs ve Satürn çok güçlüler ve diğer Yogalarda da yer alıyor. Her iki Raja Yoga çok yakın. Venüs ve Satürn arasında 1 dereceden az fark var. İki de fonksiyonel malefik (Jüpiter)’den kötü etkileniyor fakat Jüpiter her ikisinden 22° uzakta bulunuyor. Bundan daha fazlası, GL’nin lordu Mars ve Mars diğer Mahapurusha Yoga - Ruchaka Yoga’yı oluşturuyor ve Mars Simhasanaamsada yer alıyor.

Tüm bu sebeplerden dolayı, Raja veren gezegenler Simhaasanaamsada olmamasına rağmen, Akbar Hindistan’ın büyük bir imparatoruydu. Tüm bu faktörlere baktıktan sonra son kararımızı vermeliyiz.

³⁷Doğum bilgisi: 20 Ağustos 1944, sabah 7:11:40 (IST), 72 E 49, 18 N 58.

³⁸Aradaki uzaklık 5 veya 6 dereceden daha fazla ise tam Raaja Yoga sonuçları vermez.

³⁹ Doğum bilgisi: 4 Aralık 1542, Sabah 3:39 (LMT), 69 E 47, 25 N 19. Bu tarih bazı kişiler tarafından eski takvimler baz alınarak 24 Kasım 1542 yazılmış olabilir

11.7.3. Daha Fazla Raja Yoga

İleri düzey Raja Yogalar aşağıda listelenmiştir:

(1) Eğer (a) chara putra karaka (PK) ve chara atmaka karaka (AK) kavuşumda iseler ve (b) lagna ve 5. ev lordu kavuşumda ise Raja yoga oluşur ve kişi güç ve zenginliğin keyfini çıkartır. Tek bir koşul varlığında bile, tam olarak olmasa da yine de yogadır.

(2) Eğer (a) lagna lordu 5. evde ise, (b) 5. evin lordu lagnada ise, (c) AK ve PK beraber lagnada veya 5. evde ise ve (d) bu gezegenler raside kendi evlerinde veya amsa veya yücelik pozisyonunda veya benefiklerden görünüm alıyorsa, bu yoga vardır ve kişi diğer ilişkide olduğu kişiler tarafından sevilen büyük bir kral (Maharajah) olur.

(3) Eğer 9. ev lordu ve AK lagnada, 5. veya 7. evde ise ve benefiklerden görünüm alıyorsa, Raja Yoga vardır.

(4) Eğer lagna lordu ve AK'dan itibaren 2., 4. ve 5. evlerde benefikler yerleşmiş ise kişi kral olabilir.

(5) Eğer lagna lordu ve AK'dan itibaren 3. ve 6. evlerde malefikler yerleşmiş veya görünüm alıyorsa kişi kral olabilir.

(6) Eğer lagna, HL ve GL aynı gezegenlerden görünüm alıyor veya kavuşum halindeyse, Raaja Yoga'dır. Mülkiyete 'kavuşum' veya 'açı vermek' de eklenebilir.

HL ve GL'ya açı veren gezegenler, sırasıyla zenginlik ve güç verir. Böyle bir gezegene lagna lordu da eşlik ederse, iyi potansiyel daha da güçlenir.

Eğer şartlar keskin değilse, bu yoganın sonuçları deneyimlenir, fakat gezegen, lagna, lagna lordu, HL, HL lordu, GL veya GL lordu ile etkileşimde olmalıdır. Buradaki etkileşimin anlamı, mülkiyet, kavuşum veya açı vermektir. Örneğin, eğer lagna lordu HL 'da ve GL lorduna açı veriyorsa, bu Raja Yoganın sonuçları bir yere kadar gözlemlenir.

(7) Eğer aynı gezegen shad vargalarda –Rasi, Navamsa, Hora, Drekkana, Dwadasamsa, Trimsamsa- lagnaya görünüm veriyorsa, Raaja Yoga oluşur.

(8) Eğer lagna, HL ve GL, kendi burcunda veya yücelik olduğu burçtaki gezegen ile beraberse kişi kral olabilir.(not: farklı gezegenler olabilir).

(9) Eğer lagnaya, Rasi, Navamsa ve Drekkana haritalarında, kendi burcunda veya yücelik burçta olan bir gezegen yerleşmiş ise, kişi kral olabilir. (not: farklı gezegenler olabilir).

(10) Eğer (a) bir veya iki gezegen 3., 6. ve 8. evlerde zayıf yerleşmiş ise ve (b) lagna lordu kendi veya yücelik olduğu burçta ise ve lagnaya açı veriyorsa, bu Raaja Yoga oluşturur.

(11) Eğer (a) 6., 8. ve 12. ev lordları güçsüz veya yanık veya düşman evlerde ve (b) lagna lordu kendi burcunda veya yücelik olduğu burçta ve lagnaya görünüm veriyorsa, bu Raaja Yogayı oluşturur.

- (12) Eğer 5. ve 9. ev lordları karşılıklı görünümde veya kavuşumda ise bu, kişiyi zengin yapar.
- (13) Eğer (a) 4. evin lordu 10.evde ve 10. evin lordu 4. evde ise ve (b) her ikisi de 5. ev ve 9. ev lordlarından görünüm alıyorsa, Raja Yoga oluşur.
- (14) Eğer (a) 5. evin lordu 1. 4. veya 10. evlerde ve (b) lagna lordu veya 9. ev lordu 5. ev lordu ile birleşmiş ise, kişi kral olur.
- (15) Eğer (a) Ay güçlü ve vargottamamsa'da yer alıyorsa⁴⁰ ve (b) dört veya daha fazla gezegen Ay ile görünümde ise, kişi kral olur.
- (16) Eğer 4 veya daha fazla gezegen moolatrikonalarda veya yücelik olduğu burçlarda yerleşmiş ise, kişi düşük seviyede bir ailede doğsa bile bir kral olur.
- (17) Eğer benefikler kendralarda ve malefikler 3. 4. ve 11. evlerde ise kişi düşük seviyede bir ailede doğsa bile bir kral olur.
- (18) Eğer arudha lagna ve darapada (7. evin arudha padası) karşılıklı 2./12 veya 6./8. ev pozisyonlarında değilse, haritadaki Raaja Yoga çok fazla etkili olacaktır.

11.8 Raaja Sambandha Yogalar

Raaja kral anlamına gelir. Sambandha ilgili veya ilişkili anlamına gelir. Raja sambandha yogalar yöneticiler ile ilişkili kombinasyonlardır . Bu yogalara sahip kişiler güçlü yöneticiler ile bağlantılı, bakanlar, sekreterler, danışmanlar ve bürokratlardır. Bununla birlikte, bu yogalar çok yaygındır. Başarısının büyüklüğü raja yoga içinde yer alan gezegenlerin gücüne bağlıdır.

- (1) Eğer 10. evin lordu, AmK (chara amaatyā karaka) veya dispozitoru ile kavuşumda veya görünüm alıyorsa kişi kralların sarayında önemli bir insan olur.
- (2) Eğer 11. ev 11. evin lordundan görünüm alıyorsa ve malefik gezegen birleşimi yoksa veya 10. ve 11. evler ile görünüm yapıyorsa kişi kral sarayında önemli bir insan olur.
- (3) Eğer AK (chara aatma karaka) ve AmK birleşmiş ise kişi zekidir ve bakan olur.
- (4) Eğer AmK kendi burcunda çok güçlü ise veya yücelik olduğu bir burçta ise aynı zamanda kişi bakan olur.
- (5) Eğer AmK lagnadan itibaren trikonda ise kişi ünlü bir bakan olur.
- (6) Eğer AmK AK'dan itibaren kendra veya trikonda ise kişi krallar tarafından sevilir.

⁴⁰Eğer gezegen Rasi ve Navamsada aynı burçta ise gezegen vargottamaamsa'dadır.

- (7) Eğer lagna, AL ve AK'dan itibaren 3. ve 6. evlerde malefikler yerleşmiş ise kişi güçlü bir ordu komutanı olur.
- (8) Eğer AK, kendra veya trikonda kendi burcunda veya yücelik burçta ve 9. evin lordu ile kavuşumda veya görünüm alıyorsa, kişi bakan olur.
- (9) Eğer AK, Ay'ın dispozitoru ve lagnada benefikler ile yerleşimde ise kişi yaşlılığında bakan olur.
- (10) Eğer AK bir benefik ile beraber 5., 7., 9. veya 10. evlerde ise kişi krallar ile ilgilidir ve böylece para kazanır.
- (11) Eğer bhagyapada (A9- 9. evin arudha padası) lagnada veya AK, 9. evde ise kişi talihlidir ve krallar ile ilişkilidir.
- (12) Eğer 11. evin lordu malefik görünüm almadan 11. evde ise ve AK benefikler ile beraber ise kişi krallardan kazanır.
- (13) Eğer lagna lordu 10. evde ve 10. evin lordu lagnada ise kişi güçlü ve krallar ile ilişkilidir.
- (14) Eğer Ay ve Venüs AK'dan itibaren 4. evde ise kişi kraliyet amblemi ile donatılmıştır.
- (15) Eğer lagna lordu veya AK kendra veya trikonda 5. evin lordu ile birleşmiş ise kişi kralın arkadaşı olur.

11.9. Dhana Yogalar

Dhana zenginlik anlamına gelir. Dhana yogalar bol servet sağlayan kombinasyonlardır.

Temel Prensipler: 5. ve 9. ev lordları ve buralardaki gezegenler para kaynağıdır. Kendi dasalarında, bu yogaları verirler. 11. ev aynı zamanda maddi kazanımlar için önemlidir ve güçlü olmalıdır. Aynı zamanda 2. ev de önemlidir. Eğer Ay, Merkür, Jüpiter veya Venüs 2. evde yücelik konumunda ise, bu kişiyi çok zengin yapar.

Bu genel prensiplere ek olarak, Parasara çeşitli lagnalarda belirli kombinasyonları listeledi. Bu kombinasyonlardaki gezegenlerin gücü, deneyimlenen sonuçların büyüklüğüne karar verir.

(1) **Koç Lagna İçin:** Eğer Güneş 5. evde ve Satürn, Ay ve Jüpiter 11. evde ise kişi çok varlıklı olur. Eğer Mars lagnada yerleşmiş, Merkür, Venüs ve Satürn ile kavuşumda veya görünüm alıyorsa, aynı zamanda kişi çok zengin olur.

(2) **Boğa Lagna İçin:** Eğer Merkür 5. evde ve Ay, Mars ve Jüpiter 11. evde ise kişi çok varlıklı olur. Eğer Venüs lagnada yerleşmiş, Merkür ve Satürn ile kavuşumda veya görünüm alıyorsa, aynı zamanda kişi çok zengin olur.

- (3) **İkizler Lagna İçin:** Eğer Venüs 5. evde ve Mars 11. evde ise kişi çok varlıklı olur. Eğer Merkür lagnada yerleşmiş, Jüpiter ve Satürn ile kavuşumda veya görünüm alıyorsa, aynı zamanda kişi çok zengin olur.
- (4) **Yengeç Lagna İçin:** Eğer Mars 5. evde ve Venüs 11. evde ise kişi çok varlıklı olur. Eğer Ay lagnada yerleşmiş, Merkür ve Jüpiter ile kavuşumda veya görünüm alıyorsa, aynı zamanda kişi çok zengin olur.
- (5) **Aslan Lagna İçin:** Eğer Jüpiter 5. evde ve Merkür 11. evde ise kişi çok varlıklı olur. Eğer Güneş lagnada yerleşmiş, Mars ve Jüpiter ile kavuşumda veya görünüm alıyorsa, aynı zamanda kişi çok zengin olur.
- (6) **Başak Lagna İçin:** Eğer Satürn 5. evde ve Güneş ve Ay 11. evde ise kişi çok varlıklı olur. Eğer Merkür lagnada yerleşmiş, Jüpiter ve Satürn ile kavuşumda veya görünüm alıyorsa, aynı zamanda kişi çok zengin olur.
- (7) **Terazi Lagna İçin:** Eğer Satürn 5. evde ve Güneş ve Ay 11. evde ise kişi çok varlıklı olur. Eğer Venüs lagnada yerleşmiş, Merkür ve Satürn ile kavuşumda veya görünüm alıyorsa, aynı zamanda kişi çok zengin olur.
- (8) **Akrep Lagna İçin:** Eğer Jüpiter 5. evde ve Merkür 11. evde ise kişi çok varlıklı olur. Eğer Mars lagnada yerleşmiş, Merkür, Venüs ve Satürn ile kavuşumda veya görünüm alıyorsa, aynı zamanda kişi çok zengin olur.
- (9) **Yay Lagna İçin:** Eğer Mars 5. evde ve Venüs 11. evde ise kişi çok varlıklı olur. Eğer Jüpiter lagnada yerleşmiş, Mars ve Merkür ile kavuşumda veya görünüm alıyorsa, aynı zamanda kişi çok zengin olur.
- (10) **Oğlak Lagna İçin:** Eğer Venüs 5. evde ve Ay, Venüs ve Jüpiter 11. evde ise kişi çok varlıklı olur. Eğer Satürn lagnada yerleşmiş, Mars ve Jüpiter ile kavuşumda veya görünüm alıyorsa, aynı zamanda kişi çok zengin olur.
- (11) **Kova Lagna İçin:** Eğer Merkür 5. evde ve Ay, Mars ve Jüpiter 11. evde ise kişi çok varlıklı olur. Eğer Satürn lagnada yerleşmiş, Mars ve Jüpiter ile kavuşumda veya görünüm alıyorsa, aynı zamanda kişi çok zengin olur.
- (12) **Balık Lagna İçin:** Eğer Ay 5. evde ve 11. evde ise kişi çok varlıklı olur. Eğer Jüpiter lagnada yerleşmiş, Mars ve Merkür ile kavuşumda veya görünüm alıyorsa, aynı zamanda kişi çok zengin olur.

11.10. Daridra Yogalar

Bir kişinin haritasında aşağıdaki yogalar (kombinasyonlar) var ise kişi fakirliği deneyimler:

(1) Lagna lordu 12. evde ve 12. evin lordu lagna da, İkisi de bir maraka gezegen ile kavuşumda veya görünümde ise.

Not: 2. ve 7. evler maraka'lardır (ölüm evleri). Bu evlerin lordları marakadır (ölümcül). Herhangi bir malefik 2. ve 7. evlere yerleşmiş ve 2. ve 7. ev lordları ile ilişkili ise aynı zamanda malefik olurlar.

(2) Lagna lordu 6. evde ve 6. evin lordu lagnada, ikisi de bir maraka gezegen ile kavuşumda veya görünümde ise.

(3) Lagna veya Ay Ketu ile birlikte. Lagna lordu 8. evde olup, ikisi de bir maraka gezegen ile kavuşumda veya görünümde ise.

(4) Lagna lordu dusthana evlerde (6., 8. veya 12. evler) bir malefik ile birlikte , 2. evin lordu güçsüz veya düşman burçta ise, Kraliyet evladı olsa bile bu kombinasyon kişiyi fakir yapar.

(5) 5.evin lordu 6. evde ve 9. evin lordu 12. evde ise ve marakalardan görünüm alır.

(6) Lagnada, 9. ve 10. evin lordları olmaksızın malefiklerin olması ve marakalardan görünüm veya kavuşum alması halinde.

(7) 6., 8. ve 12. ev lordlarının yerleştiği burçların lordları, malefikler ile 6., 8. ve 12. evlerde, kavuşumda veya görünüm alıyorsa.

(8) Navamsada Ay'ın yerleştiği burcun lordu marakalar ile beraberse veya maraka evlerde (2. ve 7. ev) ise.

(9) Rasi ve navamsada lagna lordları marakalar ile birleşmiş veya görünümde ise.

(10) Benefikler malefik evlerde ve malefikler benefik evlerde ise.

(11) Eğer gezegenler , 6., 8. ve 12. ev lordları ile birlikte ise trikonların lordları ile birleşmiyor veya görünüm almıyorsa, gezegenlerin dasalarında varlığın kaybını verir.

(12) Mars ve Satürn 2. evde ve Merkürden görünüm almıyorsa. (Harici durum: Eğer Merkür 2. evde Mars ve Satürn'den görünüm alıyorsa, büyük bir zenginlik oluşur.)

(13) Güneş, Satürn görünümü ile 2. evde yer alıyorsa. (Harici durum: Eğer 2. evdeki Güneş Satürn'den açıl almıyorsa zenginlik verir.)

Yukarıdaki kombinasyonlardan oluşan **genel ilkeler:**

Dusthana evler (6. 8. ve 12.) ve bunların lordları zenginlik için yıkıcıdır. Eğer lagna, lagna lordu ve trikon lordları, dusthana lordlar tarafından etkileniyorsa kişi fakir olabilir. Marakalar ile görünüm veya kavuşum konuyu sağlamlaştırır. Bununla birlikte, trikon

lordlarının kavuşumu veya görünümü kurtarıcıdır. Buna ek olarak, 2. evdeki gezegenler ve 2. evin lordunun gücü önemlidir.

11.11. Sonuç

Bu bölümde çok sayıda kombinasyon ve sonuç verildi. Okuyucuların daha çok literatür okuması ve gerçek haritalarda yogalar ile ilgili pratik yapması önerilir. Kişi haritada yer alan yogaları hızlı bir bakış ile bulabilmelidir. Deneyim, kesin olarak yardımcı olur. Bu kitabın geri kalan bölümlerinde, yogalar ile ilgili bazı örnekler göreceğiz.

Çeşitli yogalarda tarif edilen sonuçlara baktığımız zaman, bugünün dünyasına bunları uygulamaya çalışın. Örneğin, Kamala yoga ile ilgili olarak kral olmak gerçekten kral olmak ile ilgili olmayabilir fakat büyük ihtimalle ulusun başbakanı veya bir devletin yöneticisi olmaktır. Bölümlü Haritalarda bu yogaları kullandığınız zaman, haritalarda belirlenmiş konuların sonuçlarına uyarlayın.

Bazı yogalarda tanımlanan tüm büyük sonuçlar, yogaların güçsüz olması nedeniyle gerçekleşmeyebilir. Yoga çok güçlü olmaksızın, yoga ile ilgili ifade edilen tüm sonuçların alınması beklenmemelidir. Tek bir yoga, çok güçlü olmadan kişilik yaratamaz veya bozamaz.

Yoga oluşması için eğer şartlar yeterli değilse, kısmi sonuçlar deneyimlenebilir.

12. Ashtakavarga

12.1 Giriş

Haritanın doğru analiz edilebilmesi için birçok farklı prensibin uygulanıp tahmin edilmesi gerekir. Bilge Parasara bunun büyük Maharshi'ler için bile zor olduğunu söyler. Kali Yuga⁴¹ zamanında, insan günahkârdır ve bu günahlar zekâlarını yok eder. Parasara, Kali Yuga'nın cüce zekâlarının, çok karmaşık ilkeleri çözemeyeceğini ve Ashtakavarga'nın basit kolay uygulanabilir teknikleriyle baş edemeyeceğini söylemiştir. Ashtaka “8 parçadan oluşan” ve Varga “grup” anlamındadır. Ashtakavarga, 8 referans noktanın kullanılarak harita analizinin yapıldığı sistemdir.

Gezegenlerin lagnaya göre pozisyonlarını analiz ederken, iyi ya da kötü yerleşim kavramını kullanırız. Örneğin: Jüpiter, lagnaya göre 9. evde iyi bir durumda, 3. evde kötü durumdadır. Mars, lagnaya göre 3. evde iyi durumda ve 9. evde kötü durumdadır.

Ancak harita için sadece lagna referans noktası değildir. Güneş ve Ay da bu noktalardandır. Aslında, haritadaki tüm gezegenler referans noktaları gibidir, kişinin özelliklerini belirleyen çeşitli enerjileri taşırlar, Evler temel alındığında, transit halindeki gezegenler de olumlu ya da olumsuz etki edebilir. Eğer transit gezegen benefik ise, parlak güzel sonuçlar verir.

Bu yüzden Ashtakavarga aslında lagna ve 7 gezegenin birbiriyle uyumlu benefik pozisyonlarını anlatan bir sistemdir. Doğum haritasının analizinde etkin olarak kullanılabilir fakat transitlerin analizinde çok daha önemlidir.

Tablo 19 içindeki 0 işareti malefik durumu veya ‘karana’ veya **bindu** (nokta), 1 işareti de benefik durumu veya “sthana” veya **rekha** (çizgi) ⁴². Bu tabloyu nasıl okuyup anlayacağımıza bakmak için Merkür gezegenin tablodaki sütununa bakalım. Bu görüntü Güneş’in Merkür’e göre benefik evlerini gösterir. 1. ve 2. ev 0 ve 3. ev 1 . ilk iki ev Merkür Güneş için malefik, 3. ev Güneş için benefik. Tablo 20 Ay, Mars, Merkür, Jüpiter, Venüs, Satürn ve Lagna için benefik ve malefik evi vermektedir.

⁴¹ Vedic bilimi , zamanı sürekli tekrar eden 4 Yuga'ya ayırmıştır. Bunlar :Krita yuga 1.728.000 yıl

Treta yuga 1.296.000 yıl, Dwapara yuga 864.000 yıl, Kali yuga 432.000 yıl

Krita yuga da inançların başlangıcı örnek gösterilebilir. en kötüsü Kali yugadır. Krita yuga dan Kali yuga ya gittikçe kötüleşmektedir. bizler Kali yugadayız. 5000 yıl önce başlamıştır.

⁴² Bazı astrologlar (özellikle güney Hindistan astrologları) farklı şekilde kullanırlar. ‘Bindu’’ (1) olarak benefik evi ve ‘rekta’’(0)için de malefik evi tanımlarlar. Parasara’yı takip edelim.

12.2 Benefik ve Malefik Evler

8 referans noktasına göre Güneş'in benefik ve malefik evi alttaki tablodadır.

Tablo.19 Güneş 'in Ashtakavarga Tanımı

Evden	Güneş	Ay	Mars	Merkür	Jüpiter	Venüs	Satürn	Lagna
1.ev	1	0	1	0	0	0	1	0
2.ev	1	0	1	0	0	0	1	0
3.ev	0	1	0	1	0	0	0	1
4.ev	1	0	1	0	0	0	1	1
5.ev	0	0	0	1	1	0	0	0
6.ev	0	1	0	1	1	1	0	1
7.ev	1	0	1	0	0	1	1	0
8.ev	1	0	1	0	0	0	1	0
9.ev	1	0	1	1	1	0	1	0
10.ev	1	1	1	1	0	0	1	1
11.ev	1	1	1	1	1	0	1	1
12.ev	0	0	0	1	0	1	0	1

Tablo 19 içindeki **0** işareti malefik durumu veya 'karana' veya **bindu** (nokta), **1** işareti de benefik durumu veya 'sthana' veya **rekha** (çizgi) ⁴². Bu tabloyu nasıl okuyup anlayacağımıza bakmak için Merkür gezegenin tablodaki sütununa bakalım. Bu görüntü Güneş'in Merkür'e göre benefik evlerini gösterir. 1. ve 2. ev 0 ve 3. ev 1 . ilk iki ev Merkür Güneş için malefik, 3. ev Güneş için benefik.. Tablo 20 Ay, Mars, Merkür , Jüpiter , Venüs, Satürn ve Lagna için benefik ve malefik evi vermektedir.

Tablo 20: Ay Ashtakavarga tanımı

Evden	Güneş	Ay	Mars	Merkür	Jüpiter	Venüs	Satürn	Lagna
1.ev	0	1	0	1	1	0	0	0
2.ev	0	0	1	0	1	0	0	0
3.ev	1	1	1	1	0	1	1	1
4.ev	0	0	0	1	1	1	0	0
5.ev	0	0	1	1	0	1	1	0
6.ev	1	1	1	0	0	0	1	1
7.ev	1	1	0	1	1	1	0	0
8.ev	1	0	0	1	1	0	0	0
9.ev	0	1	0	0	0	1	0	0
10.ev	1	1	1	1	1	1	0	1
11.ev	1	1	1	1	1	1	1	1
12.ev	0	0	0	0	0	0	0	0

⁴² Bazı astrologlar (özellikle güney Hindistan astrologları) farklı şekilde kullanırlar. 'Bindu'' (1) olarak benefik evi ve 'rekta''(0) için de malefik evi tanımlarlar. Parasara'yı takip edelim.

Tablo 24: Venüs Ashtakavarga tanımı

Evden	Güneş	Ay	Mars	Merkür	Jüpiter	Venüs	Satürn	Lagna
1.ev	0	1	0	0	0	1	0	1
2.ev	0	1	0	0	0	1	0	1
3.ev	0	1	1	1	0	1	1	1
4.ev	0	1	1	0	0	1	1	1
5.ev	0	1	0	1	1	1	1	1
6.ev	0	0	1	1	0	0	0	0
7.ev	0	0	0	0	0	0	0	0
8.ev	1	1	0	0	1	1	1	1
9.ev	0	1	1	1	1	1	1	1
10.ev	0	0	0	0	1	1	1	0
11.ev	1	1	1	1	1	1	1	1
12.ev	1	1	1	0	0	0	0	0

Tablo 25 : Satürn Ashtakavarga Tanımı

Evden	Güneş	Ay	Mars	Merkür	Jüpiter	Venüs	Satürn	Lagna
1.ev	1	0	0	0	0	0	0	1
2.ev	1	0	0	0	0	0	0	0
3.ev	0	1	1	0	0	0	1	1
4.ev	1	0	0	0	0	0	0	1
5.ev	0	0	1	0	1	0	1	0
6.ev	0	1	1	1	1	1	1	1
7.ev	1	0	0	0	0	0	0	0
8.ev	1	0	0	1	0	0	0	0
9.ev	0	0	0	1	0	0	0	0
10.ev	1	0	1	1	0	0	0	1
11.ev	1	1	1	1	1	1	1	1
12.ev	0	0	1	1	1	1	0	0

Tablo:26 Lagna Ashtakavarga Tanımı

Evden	Güneş	Ay	Mars	Merkür	Jüpiter	Venüs	Satürn	Lagna
1.ev	0	0	1	1	1	1	1	0
2.ev	0	0	0	1	1	1	0	0
3.ev	1	1	1	0	0	1	1	1
4.ev	1	0	0	1	1	1	1	0
5.ev	0	0	0	0	1	1	0	0
6.ev	1	1	1	1	1	0	1	1
7.ev	0	0	0	0	1	0	0	0
8.ev	0	0	0	1	0	1	0	0
9.ev	0	0	0	0	1	1	0	0
10.ev	1	1	1	1	1	0	1	1
11.ev	1	1	1	1	1	0	1	1
12.ev	1	1	0	0	0	0	0	0

Bilgisayar programları olmadan okuyucu bu tabloları ezberlemek zorundadır. Bilgisayara bağımlı okuyucular için bu tabloları ezberlemek zor gözükebilir. Teknolojik bağımlılıklarımız arttıkça beynimizin kullanmadığımız özellikleri yavaşça kaybolur. Elle Ashtakavarga hesaplamak görüldüğü kadar zor değildir. Alında bu gün bile Hindistan'da bazı insanların tüm ashtakarvargaları hesaplamaları birkaç dakika sürer.

Örnek 37: Venüs İkizler burcunda. Rasi haritasında Jüpiter'in Venüs'e göre benefik olduğu evi bulun.

Jüpiter'in benefik olduğu rasileri bulmak için, Jüpiter ashtakavarga tablosuna bakın. (Tablo 23) Bunun için Venüs sütununa bakın. Sadece 2., 5, 6, 9 ,10 ve 11.evlerin karşılığı 1 dir (rekha-benefik noktası). Venüs İkizler burcunda ve Jüpiter'in Venüs'le ilgisini bulalım. Jüpiter'in Venüs'e göre benefik burçlar Yengeç, Aslan, Akrep, Kova, Balık ve Koç burcudur.

Egzersiz 18: Harita 6'yı dikkate alarak Merkür gezegenin diğer gezegenler ve lagnayla benefik olduğu yerleri bulunuz

12.3. Bhinna Ashtakavarga

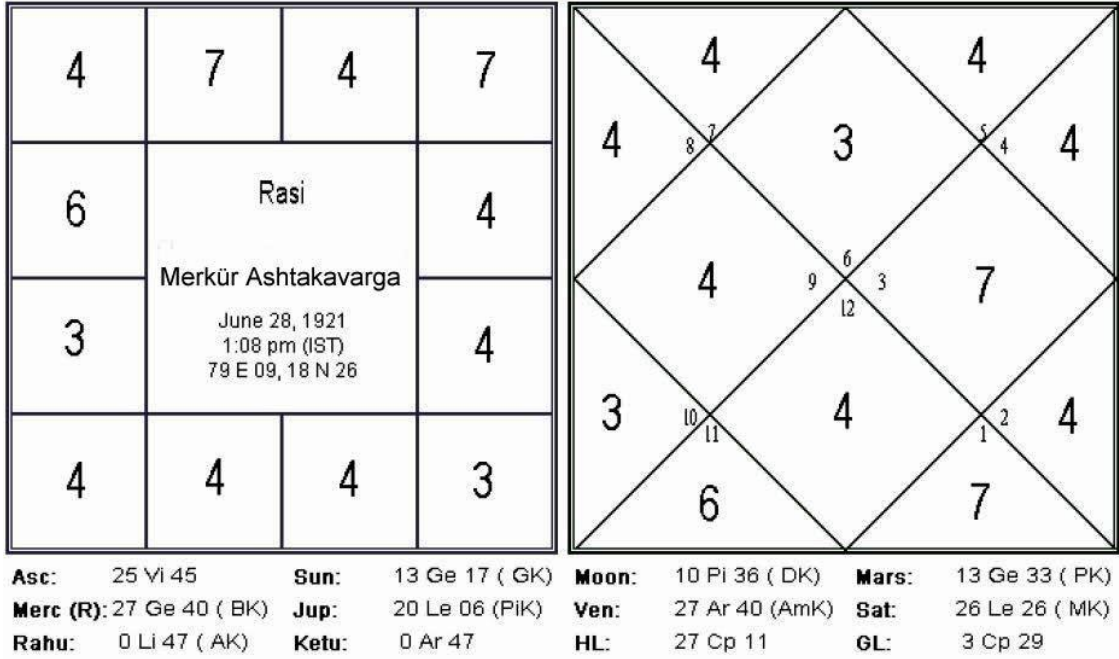
Bu kitapta Ashtakavarga'yı AV olarak tanımlıyoruz. ‘ ‘ Bhinna Ashtakarvarga ‘ ‘ nın her gezegen için ne anlam ifade ettiğini hazırlayacağız. Bu BAV olarak tanımlanır. Bhinna'nın anlamı ” ayrılmış ” dır. Bir gezegenin BAV sayısını hazırlarken rasi haritasında benefik olduğu sayıların toplamı, rasi haritasında yerine yerleştirilir. Her planet için farklı BAV hazırlanır. Bazen ashtakavargaya(AV) basit olarak BAV deriz.

Her rasi için bu sayılar 0 ile 8 arasındadır. O sayıya rasinin rekhaları (benefik noktalar) denir. 5,6,7 veya 8 çıkarsa, bu gezegen o raside benefiktir. Böylece gezegen uyumludur. Eğer bir gezegenin bir rasideki sayıları 3,2,1 veya 0 çıkarsa bu gezegen o raside malefiktir. Böylece gezegenin uyumsuz olduğu anlaşılır. Eğer sayısı 4 ise gezegen nöttürdür. Analiz yaparken natal ve transit haritaları kullanırız.

Örnek 38: Egzersiz 18 ile bir adım daha atalım. Rasi haritasında Merkürün benefik olduğu noktaları bulduktan sonra onları rasi üzerinde yerleştiriniz. Egzersiz 18 in cevabından giderek Merkür'ün, Güneş, Ay, Mars, Merkür, Venüs, Satürn ve Lagnaya göre Koç burcunda benefik olduğunu gördük. Diğer bir ifadeyle Merkür Koç burcunda 7 gezegenle ilişkili olarak benefiktir. Koç burcunun üzerine 7 yazarız. Boğa burcunda Güneş, Merkür, Venüs ve Satürn'e göre benefiktir. Diğer bir ifadeyle Boğa burcunda Merkür, benefik 4 referans noktasında benefiktir. Boğa burcunun üzerine 4 yazılır. Her burç için hazırlanır. Bu Merkür BAV veya basit anlamıyla Merkür AV olarak adlandırılır. Okuyucu tüm hesaplamayı Harita 11 üzerinde yapabilir.

Koç ve İkizler'de 7 rekha bulunur. Böylece Merkür'ün 8 üzerinden 7 noktada benefik olduğu görülür. Kova burcunda 6 rekhaya sahiptir. Üç raside Merkür uygundur. Başak ve Oğlak burcunda 3 rekhaya sahiptir, bu düşüktür. Böylece Başak ve Oğlak burcunda Merkür uygun değildir. Biz bunu natal ve transit haritada Merkür'ün uygun olduğu yerleri yorumlamakta kullanırız. Merkür AV natal haritada İkizler burcunda 7 rehadır. Merkür'ün burada çok uygun olduğunu gösterir. Lagna lordu olarak lagnada olmak onu daha güçlü yapar.(bakınız Bhadra yoga). Bundan dolayı Merkür genellikle bu haritada çok uygundur. Sri P.V. Narasimha Rao'nun parlak zekâsına birçok dili iyi düzeyde kullanması eklendiğinde, buna hiç şaşmamak lazım. O ana dili olmadığı dillerde prestijli edebiyat ödülleri alacak kadar iyi yazmaktadır.

Harita 11



Egzersiz 19: Harita 6'da Güneş, Ay, Mars, Merkür, Jüpiter, Venüs ve Satürn'ün BAV den rekha sayılarını bulunuz

12.4 Samudaaya Ashtakavarga

Samudaaya grup anlamındadır. Samudaaya Ashtavarga 7 gezegenin ashtakavargalarının toplamından başka bir şey değildir. Her rasiye Güneş, Ay, Mars, Merkür, Jüpiter, Venüs ve Satürn BAV rekha numaralarını ekleriz. Toplanan rekha numarası bu rasinin Samudaaya Ashtakavargasını tanımlar. Bu SAV olarak tanımlanır. Ayrıca "Sarva Ashtakavarga"(sarva tüm anlamındadır) olarak adlandırılır.

Harita.6 ile devam edelim. Egzersiz 19 un cevabından, Koç burcunda Güneş, Ay, Mars, Merkür, Jüpiter, Venüs ve Satürnün BAV leri sırasıyla 5,3,4,7,4,8 ve 3 rekha olduğunu gördük. Hepsini topladığımızda 34 buluruz. Koç burcunun SAV sınırın 34 rekha olduğunu bulup Koç burcunun üzerine 34 yazarız. Aynı yöntemle tüm rasilerin rekha larını bulup her rasi üzerine yazabiliriz.

Egzersiz 20: Tüm rasilerin SAV lerinin rekha numaralarını bulun (bak harita 6)

Bir rasi 30 ve üzeri rekha ya sahip ise güçlüdür. Evin temsil ettiği konularda ve transitlerde raside güzel ve parlak sonuçlar alınır. Raside 25-30 rekha bulunursa bu

vasat sonuç demektir. Rasi de 25 den az rekha varsa zayıftır. Belirtilen konularda rasi ve gezegen transitleri bu evdeyken kötü sonuçlar verir.

Evlilik, ev taşıma gibi güzel durumlar için Muhurta (43) seçerken, doğum haritasında lagna, Ay ve Güneş'in SAV kuvvetlerine bakılarak uygun zaman seçilir. SAV 30 ve üstü rekhaya sahip rasiler uygundur.

12.5 Haritaların Bölümleri

Ashtakavarga sadece rasi haritalarında uygulanır gibi hatalı bir anlayış vardır. Parasara bunu böyle söylemez. Parasara BPHS nin en başında bölünmüş haritalarda hayatın farkı alanlarını gösterir. Böylece tüm analizler Parasara aksini söylemedikçe tüm bölünmüş haritalar için kullanılır. Örneğin Parasara, D-12 haritasının babayla ilgili konuları gösterdiğini söyler. Bu yüzden baba ile ilgili konularda D-12 nin ashtakavarga ve sodhya pindalar prensipleri kullanılmalıdır. Bu mantık yürütmektir ve Parasara her zaman açıkça bahsetmek zorunda değildir. Eğer 8 referans noktasının Rasi haritasına etkilerini anlamak için bu sistemi kullanıyorsak, diğer bölünmüş haritalara da bu sistemi uygulayabiliriz. Aslında, doğum rasi haritasındaki transitleri, bölünmüş haritalardaki transitlerle bağdaştırmak veya tersi manasızdır.

Bölünmüş haritaların ashtakavargası, rasi haritasıyla aynı konuları tanımlar. Her gezegen için 8 referans noktası ile benefik ilişkisi aynıdır. Tüm gezegenler için aynı kuralları uygular, BAV larını bulabiliriz. Bölünmüş harita SAV ını da bulabiliriz.

Örnek 39: Hindistan Başbakanı Sri A.B. Vajpayee (bakınız Harita 3) Rasi ve D-10 haritasını ele alalım. Okuyucular rasi ve D-10 un SAV ı bulmuş olabilir

Rasi haritasının SAV:

	Koç	Boğa	İkizler	Yengeç	Aslan	Başak	Terazi	Akrep	Yay	Oğlak	Kova	Balık
Rekhalar	29	22	27	29	28	38	29	26	23	34	28	24

D-10 haritasının SAV :

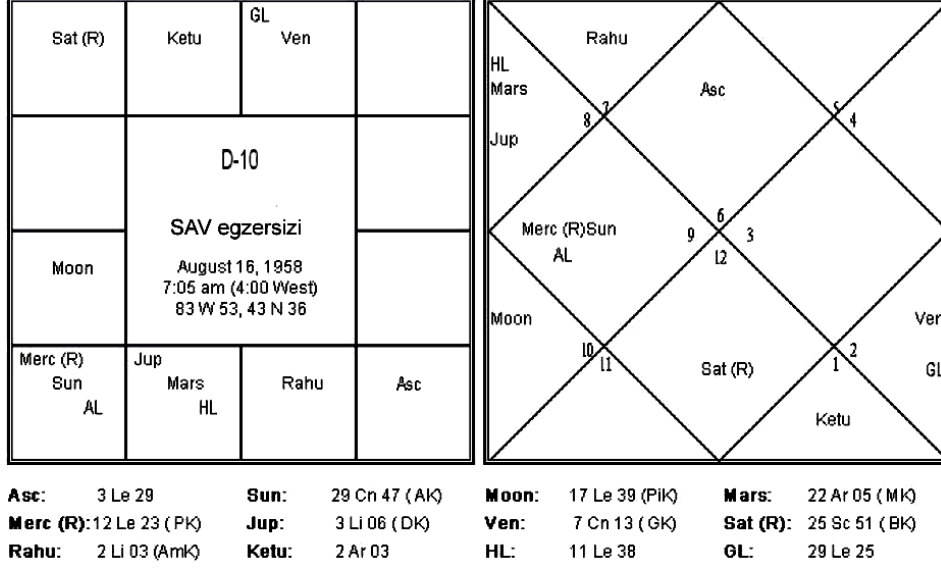
	Koç	Boğa	İkizler	Yengeç	Aslan	Başak	Terazi	Akrep	Yay	Oğlak	Kova	Balık
Rekhalar	23	26	33	20	28	33	26	35	28	31	24	30

Rasi haritasında, mükemmel sonuçlar alınacağını gösteren en yüksek rekhaya (38) sahip ev 11. evdir. İletişimin evi olan 3.ev 34 rekhaya sahiptir. İletişim belirleyicisi Merkür ve sanatçı Ay'ın 3. evde birlikte olmasıyla, bu kişi mükemmel iletişimci, büyük hatip ve şairdir. Kariyerinin çoğunda muhalif partilerle mücadele etmesine rağmen Sri Vajpayee nin kariyerinde kötü çalkantılar olmamıştır. Sonunda Hindistan Başbakanı olarak çok başarılı olmuştur. Büyük bir karakter olarak bilinir. Rasi haritasında lagna ve 10. ev in rekhaları 26 ve 28 rekha ile nasıl başarılı kariyere sahip olmuştur?

Yanıt D-10 un SAV ındadır. D-10 daki Akrep lagna 35 rekhadır ve maksimumdur. Ayrıca Arudha lagna 30 rekhadan fazla sayı içerir. Bu faktörler onun başarısını ve şöhretini hazırlar. D-10 daki 3. ev 30 rekhadan fazladır (aynı şey rasi haritasında da

bulunur) bu da onun toplum hayatındamükemmel bir iletişimci olduğunu gösterir. D-10 daki arudha lagna ve lagna 30'dan fazla rekha ile güçlü olmasına rağmen, ayrıca 8. ev (İkizler) 33 rekha sayısına sahiptir. Bu Vajpayee'nin kariyer mücadelesini gösterir.

Harita 12



Egzersiz 21: Harita12 deki bayanın D-10 haritası. D-10 SAV ı hesaplayın. Bayan küçük bir restorantta başarısız bir kariyere sahiptir. D-10 SAV a göre ne hissediyorsunuz? Kariyerini tahmin edin. (ipucu :lagna ve 10. evin rekha sayılarına bakınız.)

12.6 Prastaara Ashtakavarga

Gezegenin Bhinna Ashtakavarga (BAV)'sını kullanarak, daha fazla referansa göre benefik olduğu rasileri ve daha fazla referansa göre malefik olduğu rasileri öğrenebiliriz. Transitleri yorumlamak için bu bazen yeterli değildir. Örneğin, eğer 5 referansa göre bir gezegenin Boğa'da benefik olduğunu biliyorsak, bu yeterli olmayabilir. Bu 5 referansın ne olduğunu tam olarak bilmemiz gerekmektedir. Örneğin, eğer evlilik getiren Jüpiter'in transitini arıyorsak, Jüpiter'in belirli gezegenlere göre kendi transit rasisinde benefik olmasını isteriz (Venüs veya DK veya navamsada 7.nin lordu, örneğin). Bu gibi durumlarda, bir gezegenin hangi referanstan itibaren benefik olduğunu tam olarak bilmemiz gerekir.

Bu amaçla "Prastaara Astakavarga" hazırlarız. Bu PAV ile ifade edilecektir. Prastaara'nın anlamı "yayılmak"tır. PAV, bir raside benefik olan gezegenden itibaren kesin referansları gösteren tablodur. Her gezegen için bir PAV hazırlarız. Farklı insanlar farklı PAV'ları temsil eder. Bazıları bir haritayı hesaplayabilir ve her raside benefik referansların listesini yazabilir. Bazıları, Egzersiz 18'in cevabı Merkür'ün PAV'ı olarak

nitelendirilir. Bazıları da Tablo 27’de gösterildiği gibi aynı bilgiyi ifade etmeyi tercih edebilir.

Tablo 27: Egzersiz 18 için Merkür’ün PAV’ı

-den itibaren	Koç	Boğa	İkizler	Yengeç	Aslan	Başak	Terazi	Akrep	Yay	Oğlak	Kova	Balık
Güneş	1	1	0	0	0	0	1	1	0	0	1	0
Ay	1	0	1	0	1	0	1	0	1	1	0	0
Mars	1	0	1	1	0	1	0	0	1	1	1	1
Merkür	1	1	1	0	1	0	1	1	0	0	1	1
Jüpiter	0	0	1	1	0	0	0	0	0	1	0	1
Venüs	1	1	1	1	1	0	0	1	1	0	1	0
Satürn	1	1	1	0	1	1	0	1	0	0	1	1
Lagna	1	0	1	1	0	1	1	0	1	0	1	0
Toplam	7	4	7	4	4	3	4	4	4	3	6	4

Bir gezegenin PAV’ının temel amacı, gezegenin her bir rasideki benefikliği ile ilgili referansları göstermektir.

NOT: PAV’dan, BAV’ı kolaylıkla düzenleyebiliriz. Tablo 27’den, bir PAV’da her sütündeki tüm maddelerin – rasi – toplamı BAV’da o rasideki rekhaların sayısını vermesini dikkate alabiliriz. Bu son satırda gösterilmiştir.

12.7 Sodhya Pindalar

Daha önce BAV’ın hesaplamalarını tartıştık. BAV’daki değerler üzerinde bazı indirimler uygulanarak, “Sodhita Ashtakavarga” (SoAV)’yı alırız. Bunu kullanarak, farklı gezegenlerin Sodhya Pinda’larını buluruz. Bu pindalar önemli olayları tahmin etmede çok önemlidir ve bunun hakkında “Transit Analizleri” bölümünde yeniden konuşacağız.

12.7.1 Trikona Sodhana (Trikona İndirim)

Bir gezegenin BAV’ını ele alalım. Ortak üçgenlerin farklı dizilerine ayrı ayrı bakın (yani İlk dizi: Koç, Aslan ve Yay, İkinci dizi: Boğa, Başak ve Oğlak) ve her dizide aşağıdaki kurallar geçerlidir:

- (1) En az bir rasi sıfır ise, hiçbir indirime gerek yoktur.⁴⁴
- (2) Üç rasi aynı değere sahipse, hepsini sıfır yapın.
- (3) Üçü içinden en düşük değeri alın. Bütün değerlerden onu çıkarın.

⁴⁴ Bazı yazarlar bir raside sıfır varsa bunu uygulamayı önerir. Eğer iki raside 0 varsa, üçüncüyü de sıfır yapmayı önerir. Ama bu diğer kuralların anlamları ile tutarsızdır. Amaç diğerlerinden en düşük olanı çıkarmaktır. Bu anlamda, (1) ve (2), (3)’ün durumunun özel durumudur. Bu yazarlar tarafından önerilen değişiklik bununla tutarsızdır. Parasarayı takip edelim.

Örnek 40: Örnek olarak, Harita 11’de verilen Merkür’ün BAV’ını alalım. Ateş trikonunu alalım. Koç, Aslan ve Yay 7, 4 ve 4 rekhaya sahiptir. Kural (1) ve (2) geçerli değildir ve (3)’e gideriz. En düşük değer 4’tür. Üç değerden onu çıkararak, Koç, Aslan ve Yay’da sırasıyla 3, 0 ve 0 yazarız. Şimdi Su trikonunu alalım. Yengeç, Akrep ve Balık’ın her biri 4 rekhaya sahiptir. Kural (2) uygulanır ve rasilerin üçüne de sıfır yazarız. Okuyucular trikonların kalan iki dizisi için azaltma gerçekleştirebilir ve Trikona Sodhana’dan sonra aşağıdaki tabloda verilenleri doğrulayabilir.

	Koç	Boğa	İkizler	Yengeç	Aslan	Başak	Terazi	Akrep	Yay	Oğlak	Kova	Balık
Merkür	3	1	3	0	0	0	0	0	0	0	2	0

12.7.2 Ekaadhipatya Sodhana (Ortak İndirim)

Trikona Sodhanayı uyguladıktan sonra, aynı gezegen tarafından sahiplenilen burç çiftlerinin diğer azaltmalarını uygularız. Koç ve Akrep Mars tarafından sahiplenilmiştir; Boğa ve Terazi Venüs tarafından sahiplenilmiştir; İkizler ve Başak Merkür tarafından sahiplenilmiştir; Yay ve Balık Jüpiter tarafından sahiplenilmiştir ve Oğlak ve Kova Satürn tarafından sahiplenilmiştir. Aşağıdaki kuralları uygulayarak, bu rasi çiftleri üzerine ayrı ayrı azaltma uygularız:

Rasilerin en az biri sıfıra sahipse, hiçbir indirim gerekmez ve öylece kalır.

(1) Rasilerin her ikisinde bir gezegen (ya da gezegenler) varsa, yine hiçbir indirim gerekmez ve öylece kalır.

(2) Eğer rasilerden birinde bir gezegen (ya da gezegenler) varsa ve diğeri boşsa, o zaman aşağıdakiler yapılır:

- (a) Boş rasinin daha düşük değeri varsa, değeri sıfır ile değiştirin.
- (b) Boş rasinin daha yüksek değeri varsa, değeri diğer rasideki değer ile değiştirin.

(3) İki raside boşsa, o zaman aşağıdakiler yapılır:

- (a) Her iki rasi aynı değere sahipse, her ikisinde sıfır ile değiştirilir.
- (b) Eğer farklı değerlere sahipse, düşük değerle yüksek değer yer değiştirir.

Örnek 41: Örnek 40 ile devam edelim. Koç ve Akrep’i alalım. Akrep içinde sıfıra sahip ve (1) uygulanır. Yani hiçbir azaltma yoktur. Aslında, (1) tüm çiftler için uygulanır ve dolayısıyla tüm değerler Ekaadhipatya azaltmadan sonra değişmeden kalır.

Örnek 42: Tüm kuralları doğru bir şekilde anlamak için diğer bazı varsayımsal örnekleri ele alalım.

(a) Trikona indiriminden sonra Boğa ve Terazi’nin 4 ve 2 rekhası var diyelim. Boğa’da Mars, Terazi’de Jüpiter ve Satürn olduğunu düşünelim. Bu durumda, kural (2) uygulanır ve değerleri değiştirmeyiz.

(b) Trikona indiriminden sonra Boğa ve Terazi'nin 4 ve 2 rekhası var diyelim. Boğa'ya Mars yerleştiğini ve Terazi'nin boş olduğunu düşünelim. Bu durumda, kural (3a) uygulanır ve Terazi'nin içine sıfır yazarız, Terazi boş olduğu ve Boğa'dan daha düşük değere sahip olduğu için.

(c) Trikona indiriminden sonra Boğa ve Terazi'nin 4 ve 2 rekhası var diyelim. Boğa'nın boş olduğunu ve Terazi'nin Jüpiter ve Satürn tarafından yerleşildiğini düşünelim. Bu durumda, kural (3b) uygulanır ve Boğa'nın içine 2 yazarız, Boğa boş olduğu ve Terazi'den daha yüksek değere sahip olduğu için.

(d) Trikona indiriminden sonra Boğa ve Terazi'nin 4 ve 2 rekhası var diyelim. Boğa'nın ve Terazi'nin boş olduğunu düşünelim. Bu durumda, kural (4b) uygulanır ve düşük değer 2 ile yüksek değer 4'ü yer değiştiririz. Dolayısıyla Boğa'nın içine 2 yazarız.

(e) Trikona indiriminden sonra Boğa ve Terazi'nin 2 ve 2 rekhası var diyelim. Boğa ve Terazi boş diyelim. Bu durumda, kural (4a) uygulanır ve Boğa ve Terazi içine sıfır yazarız.

12.7.3 Sodhya Pindalar

Bir gezegenin BAV'ı üzerinde Trikona sodhana ve sonra Ekaadhipatya sodhana uyguladıktan sonra, gezegenin "Sodhita Ashtakavarga"sını alırız. Sodhita Ashtakavarga'yı SoAV⁴⁵ ile gösteririz. Ondan, her gezegenin "Sodhya Pinda"sını buluruz. Bu transit analizlerinde kullanılacaktır.

Her bir rasi için, SoAV'da o rasideki sayılar ile o rasinin çarpanını (Tablo 28'de gösterilen) çarpırız. Tüm 12 rasi için bu tür bir sonuç buluruz. Tüm 12 rasinin sonuçlarının toplamını bulur ve toplam rasi pinda olarak adlandırırız.

Her gezegen için, bu gezegeni içeren rasideki sayı ile bu gezegenin çarpanını (Tablo 29'da gösterilen) çarpırız. Bütün 7 gezegen için bu tür bir sonuç buluruz. Tüm 7 gezegenin sonucunun toplamını buluruz ve toplam graha pinda olarak adlandırılır.

⁴⁵Bu harita, bu kitapta ele alınmayacak birçok amaca sahiptir. Örnek Vaastu ya da Sthaapatya Veda ya da Mimarlığın Vedik Bilimi olur. Bir gezegenin SoAV'ında en çok rekhası alan rasi yönü ,aynı zamanda gezegenin aktif olduğu odayı da işaret eder. Örneğin, yatak odasının nerede olmasına karar vermek için Venüs'ün SoAV'ına bakmalıyız. Para ve mücevherlerin nerede saklanması gerektiğine Jüpiter'in SoAV'ına bakmalıyız. Oturma odasına (salon) karar vermek için Ay'ın SoAV'ına bakmalıyız. Merkür Çalışma odası için önemlidir. Güneş puja odası için önemlidir.

Tablo 28: Rasimana'da Çarpanlar

Rasi	Koç	Boğa	İkizler	Yengeç	Aslan	Başak	Terazi	Akrep	Yay	Oğlak	Kova	Balık
Çarpan	7	10	8	4	10	6	7	8	9	5	11	12

Tablo 29: Grahamana'da Çarpanlar

Gezegen	Güneş	Ay	Mars	Merkür	Jüpiter	Venüs	Satürn
Çarpan	5	5	8	5	10	7	5

Rasi pinda ve graha pindayı ekleyerek, SoAV'ı üzerinde çalıştığımız gezegenin "Sodhya Pinda"sını buluruz.

Örnek 43: Örnek 40 ve Örnek 41'de bulunan Merkür'ün SoAV'ı ile devam edelim.

	Koç	Boğa	İkizler	Yengeç	Aslan	Başak	Terazi	Akrep	Yay	Oğlak	Kova	Balık
SoAV	3	1	3	0	0	0	0	0	0	0	2	0

Rasi Pinda: Koç için sonuç $3 \times 7 = 21$ 'dir. Boğa için sonuç $1 \times 10 = 10$ 'dur. İkizler için sonuç $3 \times 8 = 24$ 'tür. Kova için sonuç $2 \times 11 = 22$ 'dir. Sıfır içerdikleri ve herhangi bir sayıyla sıfırın çarpımı sıfır olduğu için, diğer rasiler için sonuç sıfır olur. Tüm sonuçların toplamı $21 + 10 + 24 + 22 = 77$ 'dir. Yani rasi pinda 77'dir.

Graha Pinda: Güneş, Mars ve Merkür, SoAV'da 3 rekhaya sahip İkizler'dedir. Güneş'in sonucu $3 \times 5 = 15$ 'tir. Mars'ın sonucu $3 \times 8 = 24$ 'tür. Merkür'ün sonucu $3 \times 5 = 15$ 'tir. Venüs 3'e sahip Koç'tadır. Venüs'ün sonucu $3 \times 7 = 21$ 'dir. Diğer gezegenler içinde sıfır ile rasilerdedir. Dolayısıyla sonuç onlar için sıfırdır. Tüm sonuçların toplamı $15 + 24 + 15 + 21 = 75$ 'tir. Yani graha pinda 75'tir.

Rasi pinda ve graha pindayı toplayarak Merkür'ün sodhya pindasını buluruz. $77 + 75 = 152$ buluruz. Yani Merkür'ün sodhya pindası bu haritada 152'dir.

Egzersiz 22: Harita 7'deki tüm gezegenlerin BAV, SoAV ve sodhya pindalarını bulun.

12.8 Anlaşmazlıklar

Benefik evleri göstermek için bindu (nokta) terimini ve malefikleri göstermek için rekha (çizgi) terimini kullanan bazı yazarlar ile birlikte – bu bölümde bizim öğrettiğimiz tersi – diğer kitaplarda öğrendikleriyle karşılaştırması sonucu, okuyucu kafası karışabilir. Bu yüzden popüleritede farklı kurallar olduğu akıllarda bulunmalı. Bu kitapta biz Parasara'nın kurallarını takip ediyoruz.

Yukarıdaki sadece kuralların farklı adlandırılma sorunudur. Çok da ciddi bir sorun değildir. Sadece farklı isimlendirmeye alışma meselesidir. Ama çok ciddi başka bir sorun vardır. 600 AD'ye ait olarak, nispeten modern, Maharshi Parasara ve büyük astrolog Varahamihira tarafından verildiği gibi Ay'ın ve Venüs'ün benefik evlerinin listesi arasında birkaç tutarsızlık vardır. Bu tutarsızlıklar zamanla metinlerin bozulması yüzünden ortaya çıkmış olabilir⁴⁶.

Bir gezegenin ashtakavargasını tanımlamak için, Parasara ilk olarak, 1. evde malefik olan gezegenden itibaren referansların sayısını verir ve sonra referansları listeler. Tüm evler için aynı şeyi yapar. Dolayısıyla karşılaştırma yapabiliriz. Bu yeterli değilmiş gibi, Bilge, benefik olan gezegenden itibaren referansları listeler. Yine bütün evlerde bunu yapar. Tıpkı aktarım hatalarına karşı esneklik sağlamak için "sağlama" değerlerinin bugünün iletişim sistemlerinin içine aktarıldığı gibi, sözcükleri genelde tedbirli kullanan Bilge, ashtakavarga öğretilerinin bozulmasını zorlaştırmak için oldukça özen gösterir. Parasara ashtakavarga hesabında bir evin değerini bozmak için, *tutarlı* bir şekilde üç farklı yerde *bilinçli olarak* dizeleri yeniden yazmak gerekir. Diğer yazarlar tarafından benimsenen doğrudan yaklaşım ile sadece bir sözcük değiştirerek tablo değiştirilebilir. Örneğin, "sukha"yı (konfor – 4.) "suta" (evlat – 5.) olarak değiştirmek, dizelerde kullanılan ölçüyü etkilemeden bir değeri değiştirmektir. Parasara'nın dolaylı yaklaşımı ile tek bir değer değişimi için birden çok yerde tutarlı değişiklikler gereklidir. Bu yüzden Parasara'nın dolaylı yaklaşımı, bozulma direncinde üstündür. Bu kitapta Parasara'yı takip edeceğiz.

Sadece okuyucunun bilgi edinmesi için, anlaşmazlık yerlerine aşağıda değinilecektir:

(1) Ay'ın ashtakavargası: Parasara'ya göre Ay, Ay'dan itibaren 9.da benefiktir ve Mars'tan itibaren 9.da malefiktir. Varahamihira'ya göre Ay, Ay'dan itibaren 9.da malefiktir ve Mars'tan itibaren 9.da benefiktir.

(2) Ay'ın ashtakavargası: Parasara'ya göre Ay, Jüpiter'den itibaren 2.de benefiktir ve Jüpiter'den itibaren 12.de malefiktir. Varahamihira'ya göre Ay, Jüpiter'den itibaren 2.de malefiktir ve Jüpiter'den itibaren 12.de benefiktir.

(3) Venüs'ün ashtakavargası: Parasara'ya göre Venüs, Mars'tan itibaren 4.de benefik, Mars'tan itibaren 5.de malefiktir. Varahamihira'ya göre Venüs, Mars'tan itibaren 4.de malefiktir ve Mars'tan itibaren 5.de benefiktir.

Bu bölümde verilen tanımlamalar ve hesaplamalar kesin olarak daha önce sözü edilen nedenlerle Parasara'yı takip eder. Ancak, okuyucuların deneyimlerini ve kendi sonuçlarını yazmalarını bekliyoruz. Olayların zamanlamasında sodhya pindaların kullanımına yönelik otantik ve kesin araştırmalar yol gösterene kadar, yukarıdaki tartışmaları kesin olarak çözemeyiz.

⁴⁶ Hindistan'da, kitap nadiren kâğıt üzerine yazılır ve klasikler bir nesilden diğerine aktarılır, çoğunlukla ağızdan ağıza söylenir. İnsanlar klasikleri ezberine alır ve onları çocuklarına ve öğrencilerine okur. Kitaplar, güzel kağıtlar kullanılarak, hafızaya almayı kolaylaştırmak için şiir olarak yazılmıştır.

Bunun yanı sıra, ashtakavarga ile ilgili gereksiz başka bir tartışma vardır. Bazı insanlar Sripathi'nin (ya da Porphyry'nin) ev bölme yöntemi ile “bhava Çakra” ya da “chalit çakra” hazırlayıp, ashtakavarga hesabı için kullanırlar. Eğer Satürn 3° Başak'ta ve Lagna 27° Aslan'da ise, onlar oldukça yakındır ve bu insanlar Satürn'ün lagnadan itibaren 1. Evde olduğunu ve 2. Evde olmadığını iddia ederler. Bu insanlar buna göre bhava Çakra yapar ve Ashtakavarga'da kullanır. Ancak, eğer lagna 15° Aslan'da, Satürn 3° Başak'ta ve Jüpiter 27° Aslan'da ise, onlar Satürn'ü Jüpiter'den itibaren 2. evde olarak alabilirler. Onlar ashtakavargada kullanılan tüm referanslarla ilgili değil, sadece lagna ile ilgili çoklu-burç evleri ile bhava Çakra hesaplarlar. Bu yüzden onların yaklaşımları *ne orda ne burdadır*.

Bu kitabın duruşu çok açıktır – bir referans ile ilgili her bhava (ev) sadece bir raside olabilir. Satürn 1° Başak'ta ve lagna 29° Aslan'da olsa bile, biz hala 1. ev Aslan'da, 2. ev Terazi'de ve Satürn 2. evdedir (lagnadan yalnızca 2° uzakta olmasına rağmen) deriz. Bu kitapta Porphyry'nin ve diğerlerinin ev bölünme yöntemlerini tanımıyoruz. Her rasi bir evdir ve 1. ev referansı içeren rasidir. Okuyucular Parasarayı takip etmekle ve son günlerin Hint astrologlarının oluşumlarını ve alıntılarını önemsememekle iyi edecektir.

12.9 Egzersizlerin Yanıtları

Egzersiz 18:

Merkür'ün ashtakavargası için Tablo 22'ye bakın. Farklı gezegenlerin sütunlarına bakarak, gezegenlerden itibaren Merkür'ün benefik olduğu evleri bulun. İlgili gezegenlerden itibaren bu evleri sayın ve rasileri bulun.

Güneş: Koç, Boğa, Terazi, Akrep, Kova
Ay: Koç, İkizler, Aslan, Terazi, Yay, Oğlak
Mars: Koç, İkizler, Yengeç, Başak, Yay, Oğlak, Kova, Balık
Merkür: Koç, Boğa, İkizler, Aslan, Terazi, Akrep, Kova, Balık
Jüpiter: İkizler, Yengeç, Oğlak, Balık
Venüs: Koç, Boğa, İkizler, Yengeç, Aslan, Akrep, Yay, Kova
Satürn: Koç, Boğa, İkizler, Aslan, Başak, Akrep, Kova, Balık
Lagna: Koç, İkizler, Yengeç, Başak, Terazi, Yay, Kova

Egzersiz 19:

	Koç	Boğa	İkizler	Yengeç	Aslan	Başak	Terazi	Akrep	Yay	Oğlak	Kova	Balık
Güneş	5	3	5	3	4	4	2	3	5	4	5	5
Ay	3	2	5	3	6	3	4	5	5	5	3	5*
Mars	4	3	4	3	4	3	2	5	1	3	3	4
Merkür	7	4	7	4	4	3	4	4	4	3	6	4
Jüpiter	4	3	5	6	3	7	4	3	5	6	5	5
Venüs	8	7	4	3	3	2	4	6	4	4	4	3
Satürn	3	3	4	3	2	3	2	3	4	5	3	4

Yukarıdaki değerleri kullanarak, Harita 11'de gösterildiği gibi, her gezegenin BAV'ı için bir harita hazırlanabilir.

Egzersiz 20:

	Koç	Boğa	İkizler	Yengeç	Aslan	Başak	Terazi	Akrep	Yay	Oğlak	Kova	Balık
Toplam	34	25	34	25	26	25	22	29	28	30	29	30

Yukarıdaki değerleri kullanarak, Harita 11’de gösterildiği gibi, SAV için bir harita hazırlanabilir.

Egzersiz 21:

D-10’un SAV’ı aşağıda verildiği gibidir:

	Koç	Boğa	İkizler	Yengeç	Aslan	Başak	Terazi	Akrep	Yay	Oğlak	Kova	Balık
Rekhalar	24	25	31	28	27	39	33	29	26	22	28	25

Harita 12’de lagna Başak’tadır. Başak 39 rekhaya sahiptir. Bu 30’dan oldukça yüksek! Aynı şekilde 10. Ev (İkizler) 30 rekhadan yüksektir. Dolayısıyla bu D-10 oldukça güçlüdür ve muhtemelen küçük bir restorandaki başarısız bir garsona ait olamaz. Bu oldukça başarılı biri olmak zorundadır.

Şimdi kişinin kariyerini tahmin edelim.

1. ve 10. evler dışında, 2. ev D-10’un SAV’ında 33 rekha ile güçlüdür. Bu onun kariyerinde ses ve konuşmanın önemini göstermektedir. Ghati lagna Boğa’dadır ve lordu Venüs ona yerleşmiştir. Bu gathi lagnayı ve 9. evi oldukça güçlü yapar. Bu şanslı (9.) ve ünlü (GL) bir şovmeni (Venüs) gösterir. Satürn’ün GL üzerine 11. ev argalası, onun başarısında bir katalizör gibi popüler kitle desteğini göstermektedir. Rahu’nun lagna üzerine engelsiz 2. ev argalası toplumsal yaşamda sıradışı davranışları gösterir.⁴⁷

Nihai Cevap: Harita ABD’nin pop divası Madonna’ya aittir.

Egzersiz 22:

Okuyucular bu bölümde verilen örneklerin üzerinde dikkatle geçmeli ve hesaplamaları anlamalıdır. Bu Egzersiz, bu bölümde tanımlanan birçok hesaplamayı kapsar ve bu Egzersizyi denemek ve hesaplamaları doğrulamak iyi bir fikir olacaktır.

Bhinna Ashatakavarga (BAV):

	Koç	Boğa	İkizler	Yengeç	Aslan	Başak	Terazi	Akrep	Yay	Oğlak	Kova	Balık
Güneş	4	2	3	4	6	5	5	3	2	6	6	2
Ay	6	3	5	3	5	5	6	3	3	4	4	2
Mars	3	2	3	4	2	5	4	3	3	4	3	3
Merkür	4	6	4	3	4	7	4	5	6	3	5	3
Jüpiter	4	4	3	5	6	5	6	4	6	4	3	6
Venüs	3	5	5	4	6	2	3	6	5	2	7	4
Satürn	3	2	2	3	5	6	3	4	1	3	6	1
Toplam	27	24	25	26	34	35	31	28	26	26	34	21 ←SAV

⁴⁷ Lagna üzerine argalalar kişinin doğası üzerine belirleyici etkileri gösterir ve GL üzerine argala kişinin ünü üzerine belirleyici etkileri gösterir.

Sodhita Ashatakavarga (SoAV):

	Koç	Boğa	İkizler	Yengeç	Aslan	Başak	Terazi	Akrep	Yay	Oğlak	Kova	Balık
Güneş	2	0	0	2	4	3	2	1	0	4	3	0
Ay	3	0	1	1	2	1	2	1	0	1	0	0
Mars	1	0	0	1	0	3	1	0	1	2	0	0
Merkür	0	3	0	0	0	4	0	2	2	0	1	0
Jüpiter	0	0	0	1	2	1	3	0	2	0	0	0
Venüs	0	3	2	0	3	0	0	2	2	0	4	0
Satürn	2	0	0	2	4	4	1	3	0	1	4	0

	RasiPinda	GrahaPinda	SodhyaPinda
Güneş	152	81	233
Ay	85	55	140
Mars	52	43	95
Merkür	95	33	128
Jüpiter	68	56	124
Venüs	154	54	208
Satürn	162	63	225

13. Harita Yorumlamak

13.1 Giriş

Bundan önceki bölümlerde, Vedik astrolojide değişik parametreler ve araçların bulunduğunu öğrendik. İş, bütün bunları bir araya getirip harita yorumlamaya geldiğinde tecrübenin yerine konacak bir şey bulunamaz. Farklı gezegenlerin farklı evlerde olması ve farklı evlerin lordlarının çeşitli evlerde bulunmasına dayanan standart sonuçlara aşina olmak için klasik Yayınlar ve Dr. B.V. Raman'ın "Bir Horoskopu Nasıl Değerlendirmeli" (Volüm I ve II) adlı eserine başvurulmalıdır. Bu bölümde, henüz şimdiye kadar sözünü etmediğimiz bazı konulara değineceğiz ve birkaç örnek yoluyla harita yorumlayacağız. Bu kitabın geri kalan kısmında çok daha fazla örnek göreceğiz.

13.2 İşlevsel Doğa

Jüpiter, Venüs, büyüyen Ay ve bunlarla olumlu açı veren Merkür'ün doğal benefik olduğunu öğrenmiştik. Güneş, Mars, Satürn, Rahu, Ketu, küçülen Ay ve olumsuz yerleşimli Merkür'ün doğal malefik olduğunu da öğrendik. Bunlara ilaveten, *işlevsel benefik* ve *işlevsel malefik* diye bir tanımımız var.

Lagnadan trikona evlerin lordları işlevsel benefiktir.
 3., 6. ve 11. lordlar işlevsel malefiktir.
 Bir kendranın lordu, eğer doğal benefikse işlevsel malefiktir. Eğer doğal malefikse de işlevsel nötrdür.
 2., 8. ve 12. lordlar fonksiyonel nötrdür. Bunlardan 8. evin lordu diğer ikisine göre daha malefiktir.
 Kendra ve trikona olan gezegenler yogakaraka olurlar (mükemmel gezegen).

Gezegenlerin iki burç sahibi olduğu durumlarda iki bulguyu mantıklıca birleştirmek zorundayız.

Tablo 30'da her bir lagna için yogakaraka, fonksiyonel benefikler, fonksiyonel nötrler ve fonksiyonel malefiklerin listesi verilmiştir. Ay, hareketli burçlar için listeye dâhil edilmemiştir çünkü fonksiyonel doğası onun büyüyen veya küçülen Ay olmasına bağlıdır. Büyüyen Ay doğal benefiktir ve bir kendra mülkiyetinde fonksiyonel malefik haline gelir. Küçülen Ay, diğer yandan, doğal malefiktir ve kendra ise onu fonksiyonel nötr yapar.

Tablo 30: Gezegenlerin fonksiyonel doğaları

Lagna	Yoga Karaka	Fonksiyonel Benefikler	Fonksiyonel Nötrler	Fonksiyonel Malefikler
Koç	----	Güneş, Mars, Jüpiter	----	Merkür, Venüs, Satürn
Boğa	Satürn	Güneş, Merkür, Satürn	Mars	Ay, Jüpiter, Venüs
İkizler	-----	Venüs	Ay, Merkür, Satürn	Güneş, Mars, Jüpiter
Yengeç	Mars	Ay, Mars, Jüpiter	Güneş, Satürn	Merkür, Venüs
Aslan	Mars	Güneş, Mars, Jüpiter	Ay	Merkür, Venüs, Satürn
Başak	-----	Merkür, Venüs	Güneş, Satürn	Ay, Mars, Jüpiter
Terazi	Satürn	Merkür, Venüs, Satürn	-----	Güneş, Mars, Jüpiter
Akrep	-----	Ay, Jüpiter	Güneş, Mars	Merkür, Venüs, Satürn
Yay	-----	Güneş, Mars	Ay, Merkür, Jüpiter	Venüs, Satürn
Oğlak	Venüs	Venüs, Merkür, Satürn	Güneş	Mars, Jüpiter
Kova	Venüs	Venüs, Satürn	Güneş, Merkür	Ay, Mars, Jüpiter
Balık	-----	Ay, Mars	Jüpiter	Güneş, Merkür, Venüs, Satürn

Bir fonksiyonel benefik bir haritada avantajlı bir gezegendir. Bir fonksiyonel benefiğin konumu kendralarda (destek) ve trikonalarda (varlık /refah) iyi sonuçlar getirir. Bir fonksiyonel malefiğin bu konumda olması, çok güçlü olmadıkça iyi değildir. 3. evde yerleşen bir fonksiyonel malefik ve duştanalar (6., 8. ve 12. evler) kötü evlerin anlamlarını bozarak iyi sonuçlar getirir.

Eğer bir gezegen HL ve lagnaya açılı veriyorsa veya kavuşum yapıyorsa ya da sahibiyse parasal anlamda bir yogada (yoga veren) oluşturur. Eğer GL ve lagnaya açılı veriyorsa veya kavuşum yapıyorsa ya da sahibiyse, güç ve otorite anlamında bir yogada haline gelir. Fonksiyonel doğalarına bakılmaksızın gezegenler yogada oluşturursa bu, iyi şans getirir. Benzer şekilde, gezegenler önemli yogalar oluştururlarsa yine iyi şans getirir.

Biz gezegenlerin öz ve fonksiyonel doğalarını dikkate almalıyız. Bir gezegenin doğal benefik ya da doğal malefik olması bir insanın doğuştan iyi ya da kötü olmasıyla benzer. Bir gezegenin fonksiyonel benefik ya da fonksiyonel malefik olması bir insanın birine iyi ya da kötü davranmasıyla benzer. Tıpkı iyi bir insanın birine kötülük etmesi ve kötü bir insanın iyi şeyler yapması gibi, doğal benefikler fonksiyonel malefik ve doğal malefikler de fonksiyonel benefik olabilir.

13.3 Baadhaka

Hareketli/sabit/ikili burca düşen bir evden, 11./9./7. evler (sırasıyla) , baadhaka sthaana (problemlili nokta) haline gelir. Orijinal evin lordu “baadhaka” (problem çıkarıcı) olarak adlandırılır. Tablo 31’de baadhaka sthaanalar ve her burcun ilgili baadhakası liste olarak verilmiştir.

Örneğin, birinin D-10 haritasında lagnanın İkizler olduğunu farzedelim. Bu durumda Jüpiter lagna için baadhakadır. Jüpiter dönemleri ve Yay’da yerleşen gezegenler kişinin kariyerinde bazı engeller ve problemler yaratabilir. Başka bir evi ele alalım. Kova 9. evdir ve D-10’da 9. ev kişinin kariyerinde aldığı rehberliği gösterir. Müdürleri ve rehberlik eden büyükleri gösterebilir. Kova için Terazi baadhaka sthanadır. Böylece, Venüs dönemleri ve Terazi’ye yerleşenler kişiye rehberlik alma konusunda bazı problemler yaratabilirler. Kişinin müdürüyle ilgili problemleri olabilir. Bu sebepten biz, her evin baadhakası ve bütün bölümlü haritaların arudha padasını hesaba katarız.

Tablo 31: Baadhakalar

Rasi	Baadhaka sthaana	Baadhaka
Koç	Kova	Satürn & Rahu
Boğa	Oğlak	Satürn
İkizler	Yay	Jüpiter
Yengeç	Boğa	Venüs
Aslan	Koç	Mars
Başak	Balık	Jüpiter
Terazi	Aslan	Güneş
Akrep	Yengeç	Ay
Yay	İkizler	Merkür
Oğlak	Akrep	Mars & Ketu
Kova	Terazi	Venüs
Balık	Başak	Merkür

13.4 Haritaları İnceleme

13.4.1 Temel Kurallar

Haritaları analiz ederken bundan önceki bölümlerde öğrendiğimiz tüm konuları hatırlamalıyız. Aşağıdaki faktörler kesinlikle hatırlanmalı:

(1) **Bölümlü Harita (Varga)**: Konuyla ilgili olarak doğru bölümlü haritayı kullanın.

Farz edin ki, bir açıdan mutluluk konusuna bakıyoruz. D-16 en iyi haritadır. Farz edin ki bir suçlunun psikolojisini analiz etmeye çalışıyoruz. D-30 en iyi haritadır. Diyelim ki evlilik analizi yapıyoruz. D-9 en iyi haritadır. Diyelim ki evliliğin bir dharma (görev) ve ruh birliği olmadığı, fakat iki insanın yalnızca birlikte yaşadığı bir kültürdeki evliliği analiz ediyoruz. Bu durumda rasi haritası D-9’dan daha iyi bir seçenek olabilir. Farz edin bir kişinin dinsel aktivitelerini çalışmak istiyoruz. D-20 doğru haritadır. Birinin öğrenimini çalışmak istiyorsak D-24 doğru haritadır. Kişinin cemiyetteki kariyerini ve başarılarını çalışmak istiyoruz, doğru harita D-10’dur. Bu anlamda, doğru bölümlü haritayı seçmemiz gerekir.

(2) **Ev:** Doğru bölümlü haritayı seçtikten sonra doğru evi seçmeliyiz. Diyelim ki biz bir kişinin öğrenimindeki aktivitelerini analiz ediyoruz ve D-24 haritasına bakmaya karar verdik. Eğer onun eğitim durumunu görmek istiyorsak, 4. evine bakarız. Eğer zekasına, bilgeliğine, akademik itibarına, akademik farkına/rütbesine/ödüllere, öğrencilerine, vs. bakmak istiyorsak 5. eve bakmalıyız. Eğer kişinin bilgiyi birinden nasıl takip ettiği, diğerleriyle iletişimi ve ne tip insanlarla iletişimde oluşu ile ilgili görmek istiyorsak, o zaman 7. evine bakmalıyız. Bunun gibi, konuyla ilgili olarak doğru evi seçmeliyiz.

(3) **Referans:** Evleri hesaplamak için doğru referansı seçmemiz gerek. Yukarıdaki D-24 örneğinde akademik itibar, kişinin öz kimliğinden (Iagna) ziyade onun algılanan kimliği (AL) ile ilgilidir. Bu yüzden 5. eve, arudha Iagnadan bakarız (AL). Öte yandan, zekâ ve bilgeliği kişinin öz kimliğiyle ilgilidir ve Iagnadan 5. evden bakılır. İlişkili olan karakalar güçlü olduğu zaman Iagna yerine onları referans olarak alabiliriz. Böylece bilgeliği Merkür'den 5. evden görülebilir. Öğrenciler 5. Iordan görülebilir. Zekâ Jüpiter'den 5. evden görülebilir. Akademik itibar D-24'te Güneş'ten 5. evden görülebilir.

(4) **Ev vs Arudha:** Bazen, bir arudha pada bir konuyu incelemek için evden daha uygundur. Örneğin, bir kişinin ne tip insanlarla etkileşimde bulunduğunu çözümlemek için öğrenim ile ilgili aktivitelerini gösteren D24-haritasında darapadaya (A7) bakabiliriz. Kişinin akademik rütbesini/ödüllerini A5'te görebiliriz çünkü bunlar zekâ ve öğrenim ile ilgili illüzyondur. Dünya bir kişinin derecelerine, rütbelerine, notlarına ve aldığı ödüllere dayanarak onun zekâsı ve öğrenimiyle ilgili bir izlenim oluşturur.

(5) **Etkiler:** Konuyu temsil etmek üzere bölümlü bir haritada bir ev/arudha seçtikten sonra bir sonraki adım, ona olan etkileri analiz etmektir. Gezegenler onu rasi drishti ve graha drishti yoluyla etkiler. Argalayı da kontrol etmemiz gerekir. Her etkinin anlamını muhakeme etmemiz gerekir. Aynı zamanda biz bu eve göre evler bularak ona olan etkilerini değerlendirebiliriz. Bu eve kendra gezegenler bu evi ayakta tutar/güç verir. Bu eve trikona olan gezegenler bunu zenginleştirir. Upachaya olan gezegenler büyütür/geliştirir. Dushtana gezegenler zorluklar getirir. Farz edin bir yazarın D-10 haritasında A3 inceliyoruz. 3.ev birinin yazma becerilerini gösterirken kitaplarını gösteren A3'tür. Eğer bir gezegen A3'e kendra ise o dönemi kitap yazma ile sonuçlanabilir. Eğer bir gezegen A3'ten 8. evde ise o dönem ona kitap yazmada engeller getirebilir. Bir gezegen A3'ten baadhaka ise kitap yazımı konusunda sorunlar yaratabilir.

(6) **Standart Sonuçlar:** Literatürde çeşitli evlerde yerleşik olan gezegenler ve evlerin lordlarıyla ilgili birçok standart sonuç vardır. Bu sonuçlara hâkim olunmalıdır.

Çeşitli gezegenlerin avastalarına ve güçlerine, çeşitli evlerin de ashtakavarga gücüne önemle dikkat edilmelidir. Yogaların varlığı da dikkate alınmalıdır.

13.4.2 Aile Üyeleri

Biz bir kişinin haritasından aile üyelerinin geleceklerini analiz edebiliriz. Ebeveyn, büyükebeveyn, amca-dayı, hala-teyze için D-12 haritasına bakmalıyız. Çocuklar, gelin-damat ve torun için D-7'ye bakmalıyız. Erkek kardeş, kız kardeş, kayınbirader ve baldız için D-3'e bakmalıyız. Eş ve onun aile üyeleri için ise D-9'a bakmalıyız.

Bu haritaların her birinde ilgili kişiyi gösteren eve bakmalıyız ve lagna lordunun bulunduğu burcu dikkate almalıyız. İlgili arudha padayı da dikkate almalıyız. Örneğin, 9. lord veya D-12'deki 9. evin arudha padası babayı gösterir. 4. lord veya D-12'deki 4. evin arudha padası anneyi gösterir.

D-3'te kardeşleri görürüz.3.ev küçük kardeşi, 11. ev büyük kardeşi gösterir.3.evden itibaren 3., yani 5. ev, küçük erkek kardeşin daha küçük erkek kardeşini, yani ikinci küçük erkek kardeşi gösterir. 11. evden itibaren 11., yani 9. ev, büyük erkek kardeşin daha büyük erkek kardeşini, yani ikinci büyük erkek kardeşi gösterir.3.lord, 5. lord ve 7. lordu vs... ilk (yaşı en yakın) küçük kardeşin, ikinci küçük kardeşin, üçüncü küçük kardeşin vs... lagnaları olarak alırız. 11. lord, 9. lord, 7. lordu vs... ilk (yaşı en yakın) büyük kardeşin, ikinci büyük kardeşin, üçüncü büyük kardeşin lagnaları olarak ele alırız.

Benzer şekilde, D-7'de 5. ev çocukları gösterir. 5. evden 3.sü, yani 7. ev, bir kişinin çocuklarından en küçük kardeşi gösterir. Böylelikle, 5. lord ilk çocuğu, 7. lord ikinci çocuğu, 9. ev üçüncü çocuğu gösterir. Bu böyle devam eder.

D-3 ve D-7 haritalarında kardeşler ve çocuklarla ilgili olarak evleri sayarken lagnanın tek ya da çift sayı (sırasıyla) olmasına bağlı olarak ileri ya da geriye doğru sayarız. Eğer D-7'de lagna İkizler'de ise Venüs (Terazi lordu) ilk çocuğu gösterir, Jüpiter (Yay lordu) ikinci çocuğu gösterir. Böyle devam eder. Diğer yandan, eğer D-7'de lagna Yengeç ise Jüpiter (Balık lordu) ilk çocuğu gösterir, Satürn (Oğlak lordu) ikinci çocuğu gösterir. Böyle devam eder.

NOT: Tüm tek ve çift sayılı burçları tamamladıktan sonra başladığımız yere geri gelmek yerine tek sayılıdan çift sayılı burca veya çift sayılıdan tek sayılı burca hareket ederiz.

13.5 Örnekler

Birkaç örnekle üzerinden geçildikten sonra okuyucular harita yorumlama sürecini takdir edebilirler/değerini bilirler/kavrarlar.

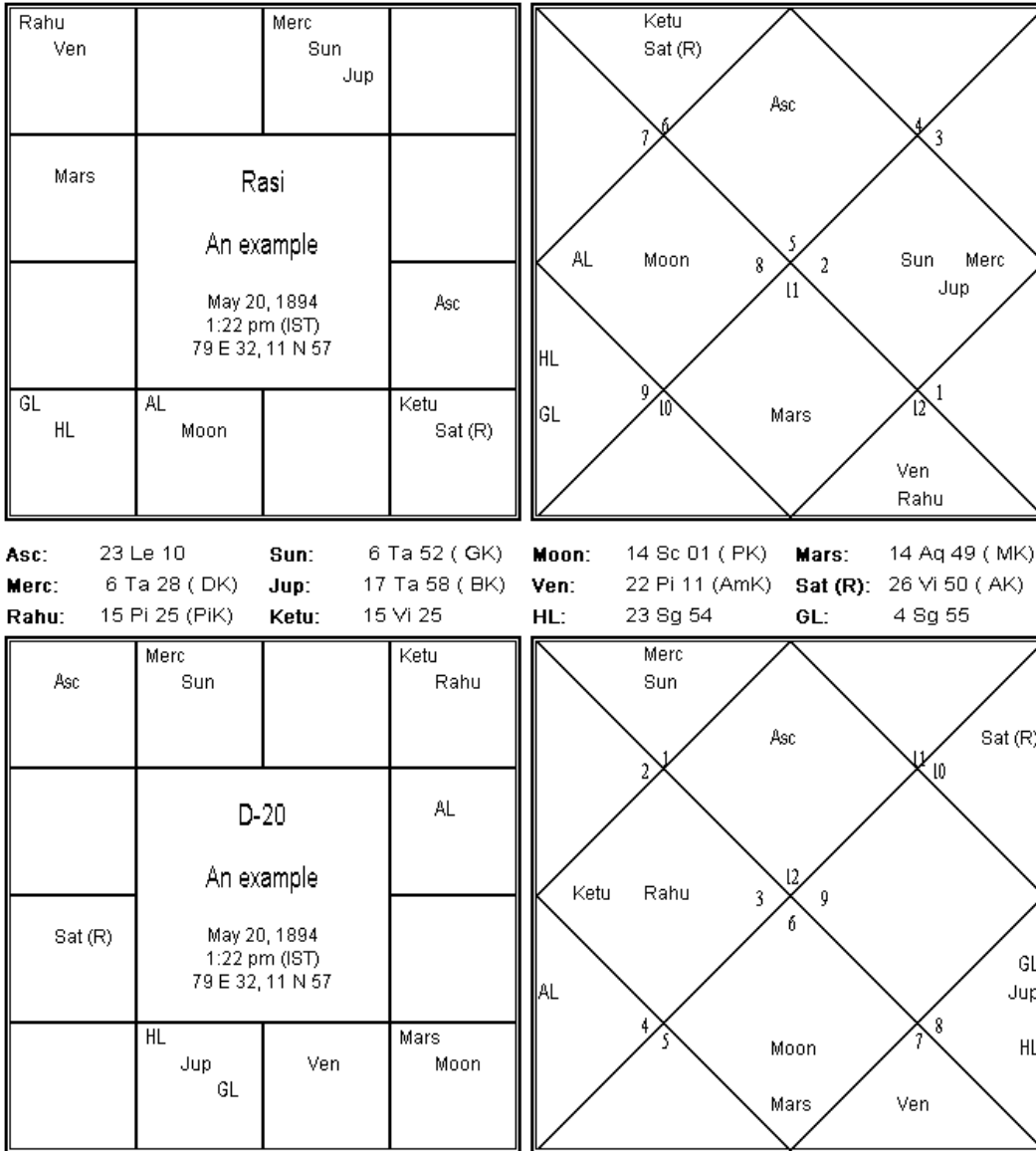
Örnek 44: Harita 13'te verilen rasi haritasını dikkate alalım ve bazı gözlemler yapmaya başlayalım.

Aslan lagna, bir kişiyi asil bir aileden biri gibi ve otorite sahibi olarak gösterir. Lagna lordu Güneş 10. evde 5. lord Jüpiter'le beraber. Bu bir raaja yogadır. Uttamaamsa'da Jüpiter'le birlikte bu yoga güçlüdür. Daha da ötesi, bu yoga AL'den 7.de yer alıyor. Bu, onu daha da güçlendiriyor.

Ancak debil Ay'ın, AL ile Marsiyen bir burçta yerleşik olduğunu ve Satürn'den görünüm aldığını not edelim. AL'de debil Ay bize aklın maddi dünyadan saptığını gösterir. Satürn sıkı çalışma, hizmet ve dünyadan elini eteğini çekmek anlamına gelir. Onun Ay'a görünüm vermesi bir vazgeçiş getirebilir. Dahası, Satürn burada Ketu ile beraber. Sonuçta, burada parivraaja yogalar⁴⁸ var. Bu kişi dünyayı terk etmek üzere.

⁴⁸ Parivraaja yogalar maddi dünyayı terk etmeyi/inzivayı getiren kombinasyonlardır.

Harita 13



Satürn ağır işin/çok çalışmanın gezegenidir. Ketu kendini düşünmemenin, evrimin ve maddi dünyanın prangalarından kurtulmanın gezegenidir. Venüs tutkunun gezegenidir.

Eğer bu iki gezegen birlikte ise ve üçüncüsü onlara görünüm veriyorsa bu, Tapaswi⁴⁹ yogadır. Eğer AK (chara atma karaka) da görünüm veriyorsa veya Tapaswi yoga oluşturan gezegenler kavuşumdaysa, bu tapaslar daha verimli olurlar ve geçmiş yaşamlardaki çabaların devamı haline gelir (AK, kişinin geçmiş yaşamlarıyla olan bağıdır).

⁴⁹ Tapaswi tapas uygulayan kişidir. Her şeyi unuttur ve bir şeyi azimle sade bir şekilde sürdürür. Tapaswiler genellikle kendilerini araştırmalara ve dünyanın sırlarını açığa çıkarmaya adanmışlardır. Bir tapaswi, yoga, mantra, tantra, astroloji ve hatta fizik ya da kimya alanında da olabilir.

Burada Satürn ve Ketu Başak'ta birlikteler ve yücelik Venüs onlara Balık'tan görünüm veriyor. Bu, Tapaswi yoga oluşturur. Tapaswi yoga 8. evdeki (ağır iş, araştırma, keşif ve okült bilgiler) gezegen ile oluşmuşsa özellikle güçlüdür. Burada Venüs 8. evdedir. AK da Tapaswi yogayı oluşturan gezegenlerdendir.

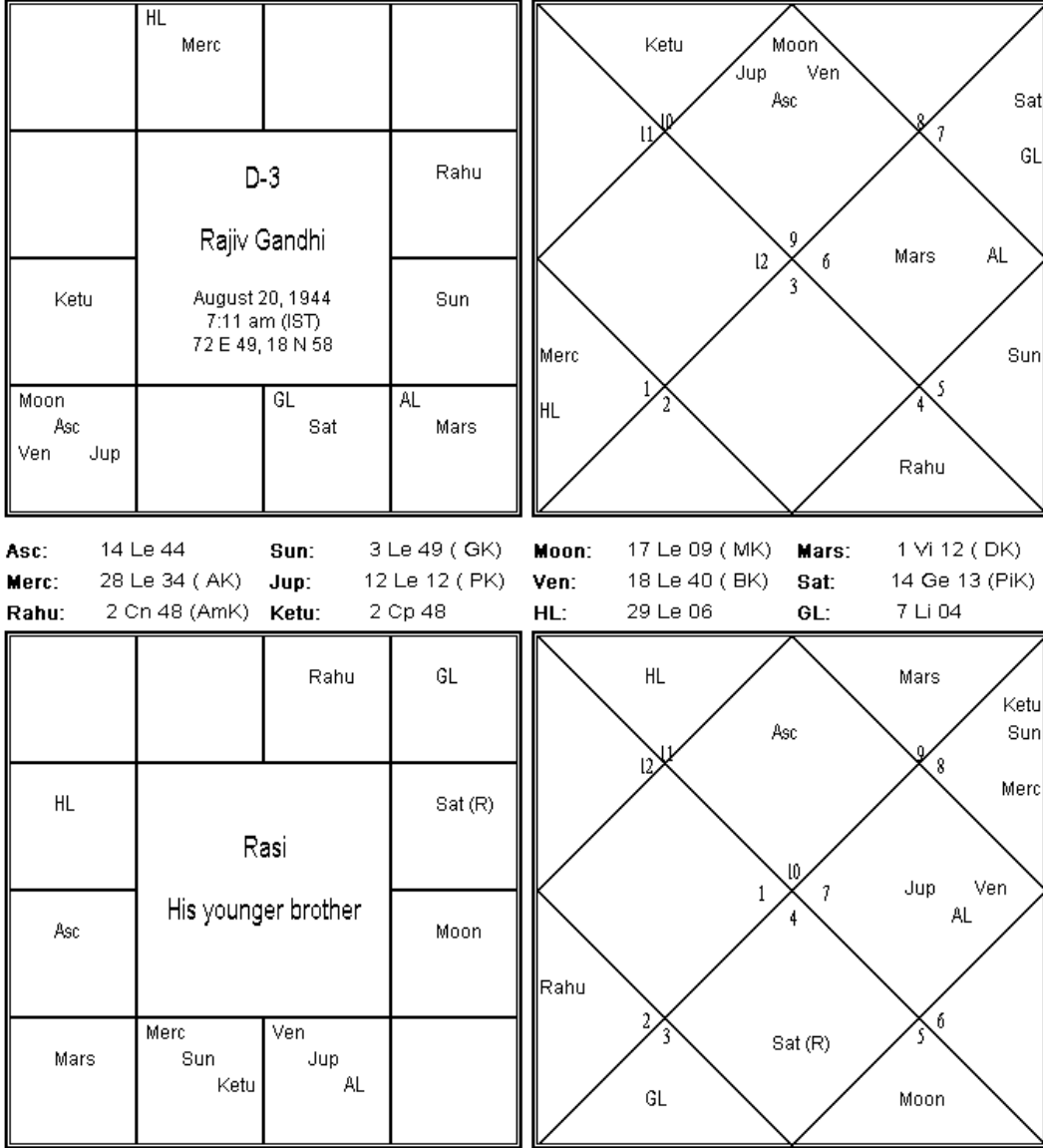
Demek ki bu şahıs bir konuda tapas (çile) yapmış ve muhtemelen inzivaya çekilecek ve hayatını buna adayacak. Ruhu tapas ile amacına ulaşacak. Bununla beraber, aynı zamanda AL'den itibaren 7. olan GL lordu ve lagna lordu güçlü bir rajayoga oluşturuyor. Bu yoga boşa harcanmış olamaz. Yani bu şahıs toplumda güç ve nüfuzdan hoşlanmış olmalı.

Şimdi D-20 haritasına dikkat edelim (bakınız Harita 13). D-20 dini ve spiritüel eylemleri gösterir. Lagna Balık'ta ve lordu Jüpiter 9. evde yerleşik. Bu, onun dindarlığını gösterir ve harikulade bir guru/parampara tarafından rehberlik ediliyor olduğunu gösterir. D-20'de GL Sc'de ve Jüpiter yerleşmiş. Bu, dinde güçlü bir pozisyonda olduğunu gösterir.

5. ve 9. lordlar kavuşumda ve lagnaya görünüm veriyor, bunun bir rajayoga oluşturduğunu öğrenmiştik. Burada, 5. lord Ay ve 9. lord Mars Başak'ta kavuşuyor ve Balık'taki lagnaya görünüm veriyor. Dinsel açıdan güçlü ve zengin bir pozisyon veren bir rajayogayı gösteriyor. Venüs, tutkunun gezegeni, 8. evde kendi burcunda. Dinsel konularda samimi çabaları ve çok çalışmayı gösterir. 2nci evde Güneş ve Merkür var. 2nci ev diğer şeyler arasında konuşmayı gösterir. Merkür konuşmanın gezegenidir ve D-20 BAV'de 6 rekhası var. Güneş karizmatik gezegendir ve D-20 BAV'de 5 rekhası var. Bunlar konuşma evinde hep birlikte Budha-Aaditya yoga oluştururlar. Bu şahsın dinsel konularda mükemmel bir hatip olması muhtemeldir.

Bu harita Kanchi Kama Koti Peetham'ın başpiskoposu olan Swami Chandrasekhara Saraswathi'nindir. Kendisi büyük bir âlim ve birçok konuda çok meraklı bir öğrenciydi. O gerçek bir tapaswi idi ve Vedik ilminin Hint toplumundaki yerini yeniden yapılandırma konusunda çok büyük katkı sağladı. O, çok mükemmel bir hatipti. Devlet başkanlarının, başbakanların, bakanların ve milyonlarca Hintli'nin saygısını kazanmıştı.

Harita 14



Örnek 45: Rajiv Gandhi'nin D-3 haritasına bir bakalım (bakınız Harita 14). D-3 haritasına dayanarak genç Sanjay Gandhi ile ilgili bir şeyler söylemeye çalışalım. D-3'te lagna Yay'da, bir "tek" sayı. Bu sebeple evleri normal sayacağız.3.ev Kova, Satürn onun lordu ve Sanjay Gandhi'nin geleceğini analiz etmek için D-3'te Rajiv Gandhi'nin lagnasını Terazi olarak almalıyız.

Lagnada yücelik Satürn bulunuyor. Bu bir Sasa yogadır ve çok asil takipçileri olan birini gösterir. 10. evde 5.nin lordu olan Rahu yerleşik. Eğer 5.nin lordu 10.da ise bu gücü gösterebilir. Bu, Rahu olduğundan dolayı kariyerinde çok güçlü bir mizacı gösterir. Bununla beraber, 10. lord olan Ay 3.evde bir ateş burcunda, iki rütbeli benefik olan Jüpiter ve Venüs'le birlikte.3.ev kişinin parakramasını (gözüpeklik ve inisiyatif sahibi olma) gösterir. Bu da çok olumlu ve proaktif tutumu gösterir, bir aktivist.

Rajiv Gandhi'nin D-3 haritası ile Sanjay Gandhi'nin rasi haritası (Harita 14) arasındaki benzerlikleri incelemek enteresan olabilir. İkisinde de Satürn lagna ekseninde.

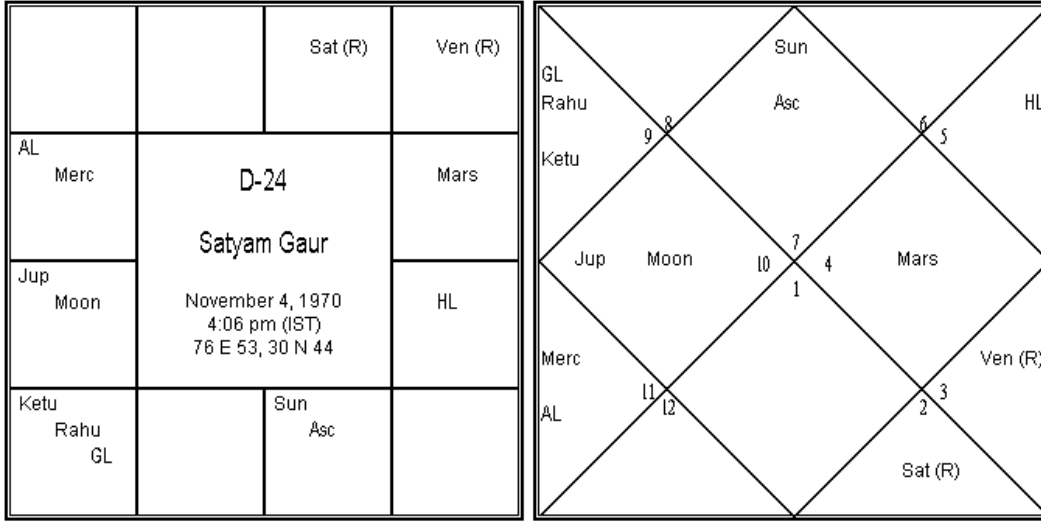
Öncekinde, Satürn lagnada. Sonrakinde ise lagnanın lordu. İlkinde Ay 10.nun lordu ve Jüpiter ve Venüs'le kavuşumda. Sonrakinde ise Jüpiter ve Venüs 10. evde, Ay'dan görünüm alıyor. İlkinde 5.nin lordu Rahu 10. evde. Sonrakinde, Rahu 5. evde ve 10.dan görünüm alıyor. Güneş 11. evde kendi burcunda ve Merkür, Satürn ve Ketu'dan görünüm alıyor. Sonrakinde ise Güneş, Merkür ve Ketu 11. evde ve Satürn görünüm veriyor. İkisinde de Mars 12. evde.

Genellikle birbiriyle ilgili kişilerin haritaları arasında bağlantı vardır.

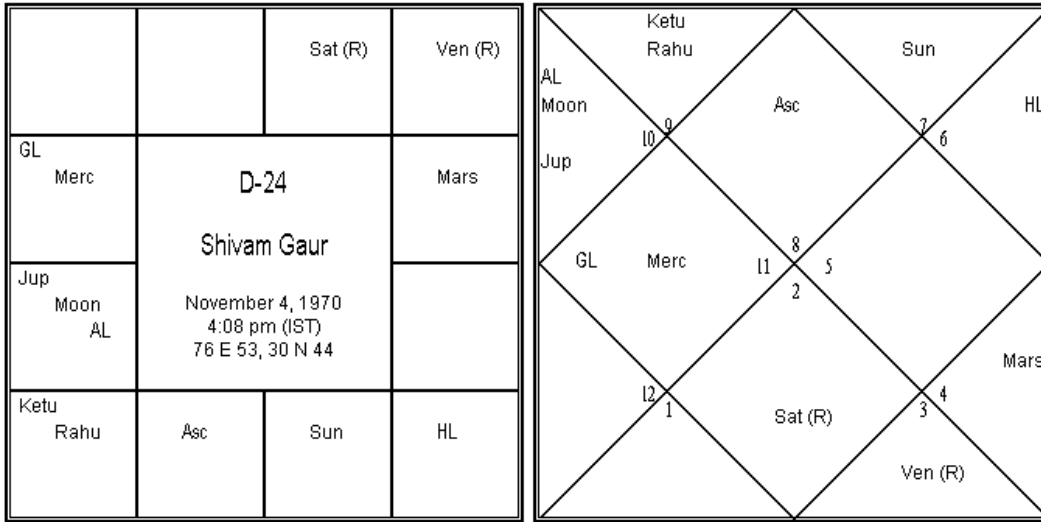
Örnek 46: Birbirlerinden sadece 2 dakika farkla doğan Satyam Gaur ve Shivam Gaur adlı İkizlerin D-24 (bakınız Harita 15) ve D-27 (bakınız Harita 16) haritalarını inceleyelim. İkisinin rasi haritası aynı fakat Satyam Gaur parlak bir öğrenciydi, Shivam Gaur ise vasat bir öğrenci. Satyam yüksek ortalamayla ticaret ve muhasebe okudu. Shivam matematik dersi haricinde vasat bir öğrenciydi. Satyam neşeli, dostane ve iyimser biri. Shivam ise kuşkucu, astrolojiye inanmıyor ve daima rasyonel açıklamalar bulmaya çalışıyor. Şimdi bu durumları açıklamaya çalışalım.

D-24, öğrenim hayatını gösteren harita. Satyam'ın örneğinde lagna Terazi'de ve lagna lordu Venüs bir dost eve trikona ve iyi bir yerleşimde. Dahası, lagna lordunun yerleştiği yer İkizler, entelektüel bir burç. Merkür 5. evde, bu da ona iyi bir hafıza ve zekâ veriyor. Aynı zamanda ticaret ve muhasebecilikte beceriler de veriyor.

Harita 15

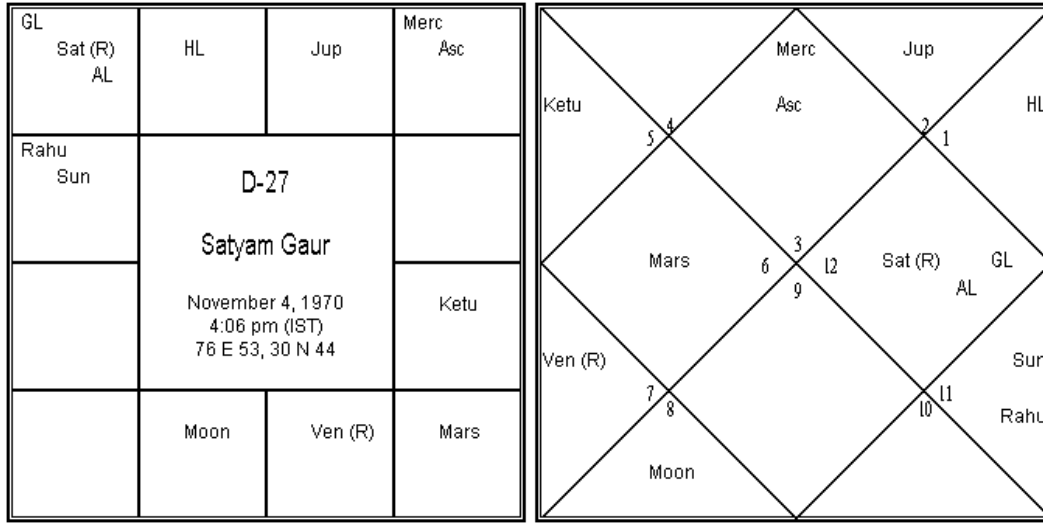


Asc: 19 Pi 54 **Sun:** 18 Li 09 (GK) **Moon:** 21 Sg 18 (PK) **Mars:** 16 Vi 04 (DK)
Merc: 23 Li 07 (MK) **Jup:** 21 Li 57 (PIK) **Ven (R):** 27 Li 32 (AK) **Sat (R):** 26 Ar 16 (AmK)
Rahu: 5 Aq 33 (BK) **Ketu:** 5 Le 33 **HL:** 1 Le 04 **GL:** 6 Li 02

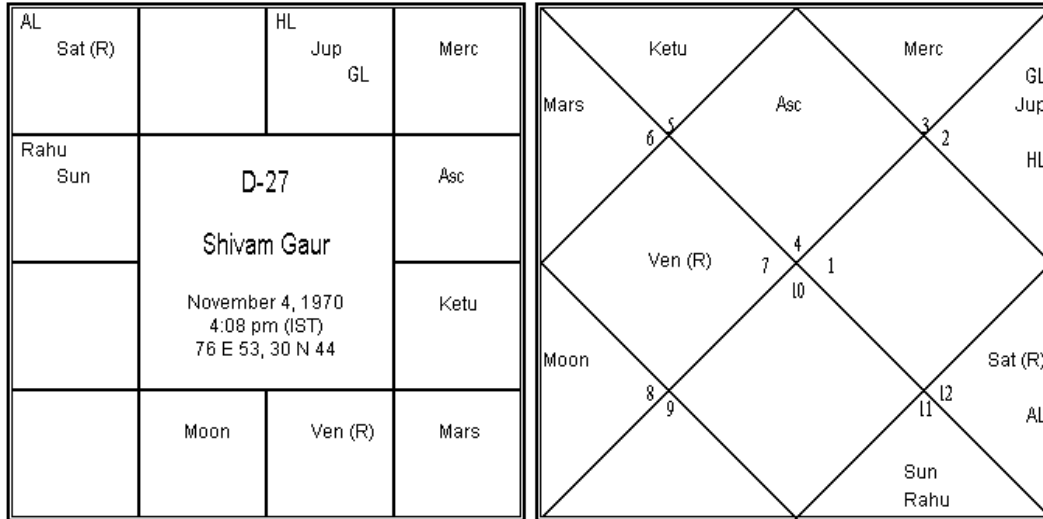


Asc: 20 Pi 37 **Sun:** 18 Li 09 (GK) **Moon:** 21 Sg 19 (PK) **Mars:** 16 Vi 04 (DK)
Merc: 23 Li 07 (MK) **Jup:** 21 Li 57 (PIK) **Ven (R):** 27 Li 32 (AK) **Sat (R):** 26 Ar 16 (AmK)
Rahu: 5 Aq 33 (BK) **Ketu:** 5 Le 33 **HL:** 2 Le 03 **GL:** 8 Li 30

Harita 16



Asc: 19 Pi 54 **Sun:** 18 Li 09 (GK) **Moon:** 21 Sg 18 (PK) **Mars:** 16 Vi 04 (DK)
Merc: 23 Li 07 (MK) **Jup:** 21 Li 57 (PIK) **Ven (R):** 27 Li 32 (AK) **Sat (R):** 26 Ar 16 (AmK)
Rahu: 5 Aq 33 (BK) **Ketu:** 5 Le 33 **HL:** 1 Le 04 **GL:** 6 Li 02



Asc: 20 Pi 37 **Sun:** 18 Li 09 (GK) **Moon:** 21 Sg 19 (PK) **Mars:** 16 Vi 04 (DK)
Merc: 23 Li 07 (MK) **Jup:** 21 Li 57 (PIK) **Ven (R):** 27 Li 32 (AK) **Sat (R):** 26 Ar 16 (AmK)
Rahu: 5 Aq 33 (BK) **Ketu:** 5 Le 33 **HL:** 2 Le 03 **GL:** 8 Li 30

Üstelik AL'de Merkür var. Bu, öğrenme/öğrenim sürdürdüğü sürece onun entelektüel bir kişi olarak algılanacağını gösteriyor. AL'den 6.da Mars, 5.de Venüs ve 11.de düğümler iyi yerleşimler.

Shivam'ın D-24 haritasında, lagna Akrep'e geçmiş ve lagna lordu debil olmuş. Herhangi bir haritada lagna ve lagna lordunun gücü çok önemlidir. Burada ayrıca 5. lord Jüpiter de debil. Ancak yücelik Ketu'nun 5. evdeki Balık'a verdiği görünüm ona hala matematikte bazı beceriler vermiş. Fakat lagna lordunun ve 5. lordun debil oluşları onu vasat bir öğrenci yapıyor. AL'den 7. evdeki Mars, 6. evdeki Venüs ve 12. evdeki düğümler kötü yerleşimde. AL'den 3., 6. ve 11.deki malefikler ve ona trikona benefikler iyi sonuçlar veriyorlar.

Birinin doğuştan gelen mizacını, güçlü ve zayıf yönlerini görmek için onun D-27 haritasına bakmalıyız. Satyam'ın D-27 haritasında lagna İkizler'de ve lagna lordu

Merkür'e görünüm yapıyor. Bu, sonuçlar gibi Bhadra yoga verir. Duygular ve muhakeme evi olan 5. ev Terazi'de ve lordu Venüs yerleşmiş. Lagnanın ve 5. evin bu gücü onu son derece neşeli, dost canlısı, keyifli ve dengeli bir kişi yapıyor.

Öte yandan, Shivam'ın D-27 haritasında lagna Yengeç'te. Lagna lordu Ay duygular evi olan 5. evde debil. Bu mutsuz bir ruh verir. 5. ev duyguları ve ömuhakemeyi gösterir ve 5. evin lordu Mars Başak'ta. 8. lord (kuşkuculuk) Satürn Balık'tan görünüm alıyor. Bu onu şüpheli ve depresif yapıyor. Tamasik ve analitik burç Balık'ta olan Mars, 8. lordan görünüm aldığı anda onu her şeyde rasyonel açıklamalar aramaya çalışan bir kişilik yapıyor.

13.6 Sonuç

Bu bölümde, önceki bölümlerde öğrenmiş olduğumuz konuları gözden geçirip özetlemeye çalıştık. Harita yorumlama sürecini açıklamak için birkaç örnek verdik. Kitabın geri kalan kısmında daha birçok böyle örnekler göreceğiz.

14. Ömür Uzunluğu İle İlgili Konular

14.1 Giriş

Birçok insan ne kadar yaşayacağını merak ediyor. Etik bir astrolog danışanını ölüm kehaneti ile korkutmayacaktır, fakat o kritik dönemlerden önce danışanını kibarca uyarabilir ve olası tehlikeleri savuşturmak için bazı iyileştirici tedbirler önerebilir. Uzun ömür tahmini çöpçatanlıkta da yardımcı olur. Sonuçta, eğer bir insan 81 yaşına kadar ve diğeri 36 yaşına kadar yaşayacaksa, bu iki kişi arasında uygun eşleştirme yapmak tavsiye edilemez. Çöpçatanlıkta, gelin ve damadın sahip olduğu kıyaslanabilir yaşam uzunluğu arzu edilir.

Bu bölümde, yaşam uzunluğunu belirleme tekniklerinin kullanıldığı bazı temel araçları öğreneceğiz. Ashtakavargaya dayalı yaşam uzunluğunu belirlemek için formüller vardır. Ama onlar her zaman işe yaramaz ve bu kitapta ele alınmayacaktır. Biz dasa ve doğum haritasına dayalı yaşam uzunluğu tahminlerini işleyeceğiz. Ölüm zamanında bize yardımcı olacak birçok dasa olmasına rağmen, biz bu kitapta sadece Shoola dasa üzerinde duracağız.

14.2 Marakalar (Ölüme sebep olanlar)

Her harita, maraka adı verilen rasilere ve gezegenlere sahiptir. Ölüm fiziksel varoluşla ilgili bir olaydır, rasi haritaları ölümü görmekte en fazla öneme sahiptir. Rudramsa (D-11) ölüm ve yıkım güçlerini gösterir, aynı zamanda ölüm biçimi hakkında fikir verebilir. D-30 kişinin kötülüklerini ve kötülüklerinin cezalarını gösterir. Ölüm kişinin kötülüklerinin cezası olabilir ve bundan dolayı da D-30 a bakmalıyız. Her şekilde en önemli harita rasi haritasıdır.

3. ve 8. evler yaşamla ilgili evlerdir. 3. ev kişinin varoluşunun gücünü gösterir ve 8. ev ömür uzunluğunu gösterir. Herhangi bir evden itibaren 12. ev o evle anlamlandırılan konularla ilgili kayıpları gösterir. Dolayısıyla bu iki evden itibaren 12. ev ölümü gösterir. **Yani 2. ve 7. evler ölüm evleridir.** İyi bir yaşam uzunluğu için 3. ve 8. evler ve onların lordları güçlü olmalı ve 2. ve 7. evler ve onların lordları zayıf olmalı.

2. ve 7. evleri içeren rasiler **maraka sthanalar** (ölüm durakları) olarak adlandırılır. Ölümü gösterebilen rasi dasaları kullandığımızda, bu rasilerin dasası ölümü verebilir. 2. ve 7. evlerin lordları **maraka grahalar** (ölüme yol açan gezegenler) olarak adlandırılır. Ölümü gösterebilen gezegen dasaları kullandığımızda, bu gezegenlerin dasası ölümü verebilir.

Aynı şekilde başka grahalar da vardır. Eğer malefik bir gezegen, graha drishti kullanarak, 2. ve 7. evlerle ya da onların lordları ile güçlü bir şekilde birleşim yaparsa ya da onlara açığı verirse, o bir maraka graha olarak nitelendirilir. Bir örneği inceleyelim. Varsayalım lagna Aslan'da, Satürn Yay'da ve Mars İkizler'de. Öyleyse Satürn 7. Evin sahibi olarak marakadır (Kova). Mars malefiktir ve İkizler'dedir. Mars, 2. eve (Başak, 4.

ev açısıyla) ve 7.nin lorduna (Satürn Yay'da-7. ev açısıyla) açığı verir. Bu iki faktör yüzünden, Mars marakadır. Başka bir örnek alalım. Varsayalım lagna Balık'ta, Mars İkizler'de, Merkür Oğlak'ta ve Satürn Koç'ta. 2. ve 7. evlerin sahibi hesabında, Mars ve Merkür maraka olur. Satürn'e bakın. O 2. evde ve 2. nin lordu Mars'a (3. ev açısıyla) ve 7. nin lordu Merkür'e (10. ev açısıyla) açığı veriyor. Dolayısıyla Satürn de maraka olur ve aslında Mars ve Merkür'den daha güçlü bir maraka olabilir.

Kişinin ölümünü bir dasa kullanarak zamanlayacağımızda, maraka sthanaların ve maraka grahaların ilişkilerini aramalıyız. Aynı zamanda marakaları, gezegen transitleri sırasında ölüm zamanı tespiti için de kullanırız. Ölüm zamanında kullanabiliriz.

14.3 Rudra, Trishoola ve Maheswara

Hint mitolojisinde, onbir Rudra vardır. Onlar Lord Shiva'nın farklı biçimleridir. Kişiyi acı ve ölüm getirir. Trishoola ya da üç başlı mızrak Lord Shiva'nın silahıdır. Maheswara Lord Shiva'nın yüce şeklidir ve o ruhun kurtuluşunu sağlar.

Her insan için, onbir Rudrayı temsil eden onbir rasi vardır. Bu rasiler hayatın çeşitli alanlarına ilişkin acılar verir.

Tüm bu onbir Rudra dışında, fiziksel acı getiren bir tanesi en önemlisidir. Her haritada, bu rolü oynayan bir gezegen vardır. O gezegen basit anlamda "Rudra" olarak adlandırılır. O gezegen kişinin yıkımı ve acısı anlamına gelir. Trishoola rasiler olarak belirlenmiş üç rasi vardır ve onlar da ölümü getirir. Astrolojik tanımlamalarını görelim.

Tablo 32: Rudra Hesaplaması için Sekizinci Ev

Ras i	Koç	Boğa	İkizle r	Yenge ç	Aslan	Baş a k	Teraz i	Akre p	Yay	Oğlak	Kova	Balık
8. ev	Akre p	İkizle r	Oğlak	Yay	Yenge ç	Kova	Boğa	Yay	Yenge ç	İkizle r	Oğla k	Asla n

Rudra

(i) Lagnadan ve (ii) 7. evden itibaren 8. evin lordunu düşünün. Tablo 32'yi kullanarak 8. evi bulun ve normal bir şekilde değil⁵⁰. İki gezegenden güçlü olanı Rudra olur. Zayıf gezegen tutulmuşsa, o da Rudra olabilir. Eğer bir gezegen daha fazla gezegenle kavuşum halindeyse, o gezegen daha güçlüdür. Eğer iki gezegen de aynı sayıda gezegenle kavuşum yapıyorsa, yücelimde olduğu raside ya da kendi rasisinde yer alan gezegen daha güçlüdür. Yücelmiş gezegenlerle birleşen gezegen daha güçlüdür. Birçok gezegen tarafından açığı alan (rasi açısı) gezegen daha güçlüdür. Son olarak kendi rasisinde daha avantajlı olan gezegen daha güçlüdür. Biz bu şekilde daha güçlü gezegeni buluruz ve o Rudra olur. Ancak, eğer zayıf gezegen güçsüz(debil) ya da düşman burçta yer alıyorsa ve Mars, Satürn, Rahu ve Ketu gibi malefiklerden açığı alıyor yâda bunlarla kavuşumdaysa, o zaman o Rudra olur.

⁵⁰ Tek rasiler için, evler zoydaka göre sayılır. Çift rasiler için, evler ters zodyaka göre sayılır. Brahma ve Vishnu rasiler için, olağan zodyak düzenini kullanırız. Shiva rasiler için, Shiva'nın düzenini kullanırız. Tablo 32'de çizildiği gibidir. Shiva'nın rasileri ve Shiva'nın hareketleri "Narayana Dasa" da tartışılacaktır

Trishoola Rasiler

Rasi haritasında Rudranın yerleştiği rasiden itibaren 3 trine, Shiva'nın Trishoola'sının/üç başlı mızrağının üç sivri ucunu temsil eder. Onlara Trishoola rasiler adı verilir. Kişinin uzun yaşama ya da orta süreli yaşama ya da uzun yaşama sahip olmasına bağlı olarak, üç Trishoola'dan biri kendi Shoola dasası sırasında kişiyi öldürebilir.

Maheswara

AK(chara atma karaka)'dan itibaren 8. evin lordu Maheswara olarak adlandırılır. AK ruh anlamına gelir ve kendinden itibaren 8. evin lordu ruhun kurtuluşu anlamına gelir. O ruhun kurtuluşu için mücadele yollarını temsil eder.

Burada bir çift istisna vardır:

(1) Eğer AK'dan itibaren 8.nin lordu kendi rasisi ya da yüceldiği rasideyse, o zaman kendinden itibaren 8. ve 12.nin lordlarından güçlü olanı alın. Farz edelim AK Mars ve İkizler'de. O zaman AK'dan itibaren 8. ev Oğlak ve Satürn Maheswara'dır. Şimdi diyelim ki Satürn Terazi'de yücelik. Satürn'den (Terazi) itibaren, Venüs 8. evin sahibi (Boğa) ve Merkür 12. evin sahibi (Başak). Merkür ve Venüs'ten güçlü olanı Maheswara olur.

(2) Eğer Rahu ya da Ketu, AK ile ya da ondan itibaren 8. ile birleşirse, o zaman 8.nin lordu yerine AK'dan itibaren 6. nın lordunu buluruz. Lütfen dikkat, bu ters Zodyak sıralamasında 8.nin lordunu almakla eşdeğerdir. Farz edelim AK Mars ve Boğa'da. O zaman Yay, Mars'tan itibaren 8. evdir ve Yay'ın lordu Jüpiter Maheswara olur. Şimdi farz edelim Ketu Boğa'da ya da Yay'da. Ketu'nun varlığı yüzünden, 8. ev yerine Mars'tan itibaren 6. evi buluruz. O Terazi olur. Venüs onun sahibidir ve o Maheswara olur.

(3) Rahu Maheswara olursa, yerine Merkür'ü alırız. Eğer Ketu Maheswara olursa, yerine Jüpiter'i alırız.

14.4 Üç Çift Yöntemi

Bu yöntem kişinin yaşam uzunluğunun yaklaşık aralığını belirlememize izin verir. Bu yöntemde 3 gezegen çiftine/matematiksel noktalarına bakarız. Her çiftte, 2 gezegene bakarız ve sabit, hareketli ya da çift yönlü rasiden hangisine yerleştiklerini anlarız. Tablo 33'ü kullanarak kombinasyona karşılık gelen yaşam uzunluğuna bakarız.

- (1) Lagna lordu ve 8.nin lordu (8. evi ve Tablo 32'den onun lordunu bulun.)
- (2) Ay ve Satürn
- (3) Lagna ve Horalagna (HL)

Kombinasyon 1	Kombinasyon 1	Sonuç
Sabit+Dual	Hareketli+Hareketli	Uzun Yaşam
Hareketli+Sabit	Dual+ Dual	Orta Yaşam
Hareketli+Dual	Sabit+ Sabit	Kısa Yaşam

Uzun yaşam 72-108 yaşlar arası ömür demektir. Orta yaşam 36-72 arası yaş demektir. Kısa yaşam 0-36 arası yaş demektir. Her çifte karşılık gelen yaşam uzunluğu kategorisini nasıl bulacağımızı öğrendik. Şimdi, nihai sonuç için 3 çiftin sonuçlarını nasıl birleştirebileceğimizi öğrenmeliyiz.

Eğer 3 çiftin sonuçları aynı ömür uzunluğu kategorisindeyse, bu birleşik sınıflandırma olacaktır. Eğer iki çift bir sonucu 3. çift farklı bir sonucu verirse, iki çift tarafından verilen sonuç hâkim olur. Parasara bu durum ile ilgili daha fazla ipucu verdi ve Tablo 34'ü kullanarak kişinin azami yaşam uzunluğunu (paramaayush) bulmayı önerdi.

Tablo 34: Paramaayush Hesaplayıcısı

İki Çift Üçüncü Çift	Kısa Yaşam	Orta Yaşam	Uzun Yaşam
Kısa Yaşam	32 Yıl	64 Yıl	96 Yıl
Orta Yaşam	36 Yıl	72 Yıl	108 Yıl
Uzun Yaşam	40 Yıl	80 Yıl	120 Yıl

Eğer bütün üç çift de farklı sonuçlar veriyorsa, (ör: biri kısa yaşam, biri orta yaşam, biri uzun yaşam veriyorsa), lagna ve Hora Lagnanın üçüncü çiftini tercih etmeliyiz. Ama eğer ay lagnada ya da 7. evde ise, Ay ve Satürn'ün ikinci çifti tercih edilmelidir.

Örnek 47: Diyelim ki lagna Boğa'da, HL Koç'ta, Ay Boğa'da, Merkür Yengeç'te, Venüs Oğlak'ta ve Satürn İkizler'de.

Çift 1: Lagna lordu Venüs Oğlak'ta, hareketli rasi. 8. ev İkizler (Tablo 32'ye bakın) ve sahibi Merkür. O Yengeç'te, diğer hareketli rasi. Tablodaki "Hareketli+Hareketli" birleşimine bakarsak, sonuç olarak "uzun yaşam"ı görürüz.

Çift 2: Ay Boğa'da, sabit rasi. Satürn İkizler'de çift yönlü rasi. Tabloda "Sabit+Çift Yönlü" birleşime bakarsak, "uzun yaşam" sonucunu görürüz.

Çift 3: Lagna Boğa'da, sabit rasi. Hora Lagna Koç'ta, hareketli rasi. Tabloda "Hareketli+Sabit" birleşime bakarsak, "orta yaşam" sonucunu görürüz.

İki çiftte uzun yaşamın, bir çiftte orta yaşamın bildirildiğini görüyoruz. Böylece "uzun yaşam" egemen olacak ve kişi uzun yaşama sahip olacaktır. Tablo 34'ü kullanarak bu konu için paramaayushun 108 yıl olduğunu görüyoruz.

14.5 Sekizinci Lord Yöntemi

Parasara ve Jaimini yaşam uzunluğu kategorisini tahmin etmek için başka bir yöntem buyurmuşlardır. Lagna ve 7. evin daha güçlü olanını bulun ve onu referans olarak alın. Ondan itibaren 8.nin lordunu bulun ve kendisinden itibaren nereye yerleştiğine bakın. Eğer kendradaysa uzun yaşam belirtilir. Eğer panapharadaysa orta yaşam belirtilir. Eğer apoklima evlerdeyse kısa yaşam belirtilir.

Örnek 48: Diyelim ki lagna Koç'ta ve Terazi Koç'tan daha güçlü. Öyleyse referans olarak Terazi'yi alırız. 8.nin lordu Venüs. Eğer Venüs, Terazi, Oğlak, Koç ya da Yengeç'te ise (Teraziden itibaren kendrada) uzun yaşamı gösterir. Eğer Venüs, Akrep, Kova, Boğa ya da Aslan'da ise (Teraziden itibaren panapharada) orta yaşamı gösterir. Eğer Venüs, Yay, Balık, İkizler ya da Başak'ta ise (Teraziden itibaren apoklimada) kısa yaşamı gösterir.

Egzersiz 23: Harita 8'de gösterilen rasi haritasını göz önüne alalım. Haritadaki maraka gezegenleri saptayalım. Rudra, Trishoolaları ve Maheswara'yı bulalım. Son olarak üç çift yöntemi ve sekizincinin lordu yöntemini kullanarak, kişinin yaşam uzunluğu kategorisini tahmin edelim.

14.6 Sonuç

Bu bölümde verilen açıklamalar ve yöntemler, dasaları kullanarak ölüm zamanında işe yarayacaktır. Yaşam uzunluğu kategorisini belirlemek için burada verilen iki yöntem yanılmaz değildir. Bu kitapta yer almayan bazı istisnalar vardır. Yani bu hesaplamalarla kişi önyargılı olmamalıdır.

Bu bilginin şöhret için ya da danışanları korkutmak için kötüye kullanılmaması gerektiğinin bir kez daha vurgulanması faydalı olacaktır. Kişi yalnızca danışanlarını nazikçe uyarmalı ve iyileştirici tedbirleri önermelidir. Bilgeler, astroloji bilgisini kötüye kullananların sefalet ve sıkıntı içinde yaşayacakları konusunda uyardılar.

14.7 Egzersizlerin Yanıtları

Egzersiz 23:

Marakalar: Jüpiter ve Venüs 2. ve 7. evlerin sahibidir. Rahu 7. evdedir. Bu üç gezegen ana marakalardır. Merkür, 8.nin sahibidir ve Jüpiter ve Venüs ile birleşimdedir. Yani o da maraka olarak kabul edilebilir.

Rudra & Trishoola: Lagnadan itibaren 8. ev Yay'dır (Tablo 32'ye bak) ve lordu Jüpiter'dir. Boğa'dan itibaren 8. ev (7. ev) İkizler'dir ve onun lordu Merkür'dür. Merkür daha güçlüdür, kendi rasisinde daha gelişmiş olduğu gibi. O Rudradır. Rudra

Terazi'dedir. Yani Trishoola (Yıkıcı Shiva'nın üç başlı mızrağı) İkizler, Terazi ve Kova'da yerleştirmiştir.

Maheswara: Merkür AK'dır. O'ndan itibaren 8. Boğa'dır. O'ndan itibaren 8. Rahu'ya sahiptir. Yani Terazi'den itibaren 6.yı alırız ve Balık'ı alırız. Onun lordu Jüpiter Maheswara olur.

Üç Çift Metodu: Lagna lordu ve 8.nin lordu orta yaşamı gösterir (sabit+hareketli). Ay ve Satürn orta yaşamı gösterir (sabit+hareketli). Lagna ve horalagna kısa yaşamı gösterir (sabit+sabit). Yani yaşam uzunluğu kategorisi "orta yaşam"dır (36-72 yıl). Kişi 50 yaşında öldü.

7. lord Metodu: Lagna 7. evden daha güçlüdür. Yani Akrep'i referans olarak alalım. O'ndan itibaren 8.nin lordu Merkür'dür. O Akrep'ten itibaren apoklimadadır (12.). Yani sonuç "kısa yaşam" dır. Bu yöntem burada çalışmamıştır.

15. Gezegen ve Rasilerin Gücü

15.1 Giriş

Ev ve gezegenlerin getirdiği sonuçları değerlendirirken onların güçlerini tespit etmek zorundayız. Bazen biz gezegenlerin gücünü karşılaştırmak zorunda kalırız ve birinin daha baskın olacağını görürüz. Örneğin Akrep'e düşen bir evin arudha padhasını ararken Akrep'in yöneticisi olarak Mars ve Ketudan daha güçlü olanı almak zorunda olduğumuzu öğrenmiştik. Bazı rasi dasalarda, rasalar daha güçlü lagnadan ve 7. Evden başlar. Biz hangisinin güçlü olduğuna karar vermek için onları karşılaştırmaya ihtiyaç duyarız. Bir ev bir kaç gezegen tarafından etkilenebilir ve bu etkiler zıt olabilir. Böyle bir durumda hangi etkinin baskın olduğuna karar vermemiz gerekir.

Gezegen ve rasilerin farklı amaçlara yönelik güçlerini ölçmek için farklı yollar vardır. Bu bölümde bunlardan bazılarını öğreneceğiz.

15.2 Niçin Farklı Güçler

Neden farklı amaçlar için farklı güçlere ihtiyaç duyarız. Niçin aynı güçleri kullanamıyoruz? Bunu anlamak için bir örnek yapalım.

Farzedelim ki X bir mühendis ve Y de tamamen benzer geçmişe sahip başka bir mühendis olsun ve Y birkaç günlüğüne X'in evine kalmaya gelmiş olsun. Y öğleden sonra uyuyor olsun X uyumasın. Farzedelim ki saat öğleden sonra 1:00 ve Y şekerleme uykusu için hazır olsun. X ve Y kasabadaki bir yardım kuruluşuna beraber büyük bir bağışta bulunmak için söz vermiş olsunlar ve bu yardım kuruluşundan bir kişi X'in evine gelmiş olsun. Çünkü o Y'nin evi değil ve Y uyuyor. Y muhtemelen göze çarpan bir rol oynamayacak ve X muhtemelen biraz hoşbeş sohbetten sonra kendisinin ve Y'nin yerine bir çek verecek. Para her ikisinin fakat X onu bizzat vererek daha iyi bir pozisyon alıyor. Shadbalalar buna benzerdir.2 ya da daha fazla gezegen yoga oluşturduğunda her shadbala için daha güçlü olan biri nihai sonuçları verir.

Hem X hem de Y profesyonel yaşamlarında müteahhitler, işçiler ve tedarikçilerle iş yapmak zorundalar. Eğer Y insanlarla daha iyi ilişkiler kursa ve onlarla ilgilenseydi bir mühendis olarak işinde daha üretken olurdu. Benzer şekilde asthakavargaya göre güç; gezegenlerin kendilerinden beklenileni, haritada iş başında olan diğer gezegensel güçlerle uyum içinde yapma hünerlerini gösterir. Bir gezegen iyi bir shadbalaya sahip olsa bile eğer haritadaki diğer gezegenlerle kavgalıysa örneğin düşük bir asthakavarga gücü varsa kendinden bekleneni yapamayacaktır.

Bir projeye dâhil olan işçiler tedarikçiler ve müteahhitlerle iyi ilişkiler içinde olan bir mühendis bir başka projedeki insanlarla iyi geçinemeyebilir. Bu durumda ilk projede mükemmel sonuçlar alacak bir sonrakinde etkili olamayacaktır. Benzer şekilde bir gezegen bir bölünmüş haritada iyi bir asthakavarga gücüne sahip olup bir diğer haritada zayıf bir

asthakavarga gücüne sahip olabilir. Bu durumda o ilk haritada yaşamın ilişkili alanlarında en etkili sonuçlarını verecektir.

İyi yetenekler ve potansiyele rağmen işini iyi yapabilmek; Y eğer herhangi bir sebeple dalgın olsa ya da bazı sebeplerden dolayı depresif olsaydı işini iyi yapamazdı. Eğer neşeli bir haldeyse işini çok iyi yapabilir. Böylece içinde bulunulan hal kişinin son çıktısına karar verir. Benzer şekilde bir gezegen iyi sonuçlar vermek için iyi bir "avastha"(hal) içinde olmalıdır. Çeşitli haller vardır-yaşa bağlı haller, uyanıklık halleri, ruh haline bağlı haller ve aktiviteye bağlı haller.

Bir işveren bir mühendisi iş için tuttuğunda ya da onu bir proje için atadığında onun ne kadar etkili olacağıyla ilgilenir. Ama diyelim ki aynı mühendisi iş ortağı olarak düşünüyor o zaman onun özel bir projedeki etkinliği o kadar önemli değildir, şimdi önemli olan onun çevresiyle ne kadar iyi olduğudur. O çeşitli projelerin iyi bir genel bilgisine sahip olmalıdır. Vimsopaka bala bununla karşılaştırılabilir. Biz bir gezegenin kişinin hayatındaki tüm etkinliğini düşündüğümüzde onun yaşamın özel alanlarında getirdiği sonuçların etkinliğine daha fazla bakmayız. Onun yerine Vimsopaka bala'ya bakarız. Bu gezegenin genel gücünü ve kişinin yaşamında önemli rol oynayan hünerini gösterir.(yaşamın özel bir alanına bakmak yerine)

X ve Y kimin önce kek yiyeceğine ya da buzdolabında kalan meşrubatlardan kimin içeceğine karar vermelidir. Onlar belki de bu konuda hiç tartışmayacaklardır. Onların vasıfları, işteki verimlilikleri, zihinsel durumları ve genel yetenekleri sorun değildir. Son derece önemsiz bazı şeyler için yazı-tura atacak ya da arkadaşça bilek güreşi yapacak ya da basitçe arkadaşları ne yaparsa onu yapacaklardır. Eğer Y'nin odada daha fazla arkadaşı varsa ve onlar Y'ye "hadi sen al derlerse" Y alacaktır.

Benzer şekilde Dasaları antardasaları ve diğerlerini kimin başlatacağına karar vermek gibi bazı ufak şeylerimiz vardır, bizim farklı shadbala, asthakavarga bala, avastha bala, vimsopaka bala'dan gelen çok basit kurallarımız vardır. Bu kitapta pek çok kez vurgulandığı gibi vedik astroloji çok zengin bir çeşitlilikte parametrelere, araç ve tekniklere sahiptir. Değiştirilebilir şekilde bir sürü teknik kullanmak sadece karışıklığa yol açar. Kişi çeşitli parametre ve araçların anlamını anlamaya çaba sarfetmeli ve gerektiğinde parametre ve araçların doğru setini kullanmalıdır. Bizim bir gezegenin gücünü ölçmek için farklı yollarımız vardır, onların anlamları farklıdır ve kullanıldıkları farklı amaçlara göredir. Biz bu bölümde en sık kullanılanları öğreneceğiz.

15.3 Shadbala ve Asthakavarga Bala

Gücün altı çeşidi vardır-yerleşime bağlı güç, zamana bağlı güç, yöne bağlı güç, açılara bağlı güç, harekete bağlı güç ve beraberinde getirdiği güç. **Shadbala** bir gezegenin, gücünün bu altı kaynağa bağlı olarak ölçüsüdür. Shadbalanın hesaplanmasının anlatılması bu kitabın kapsamı dışındadır. Hesaplamanın detayları için kişi, Parasara tarafından yazılan "Brihat Parasara Hora Sastram" ya da Dr. B.V. Raman tarafından yazılan "Graha and Bhava Balas" kitaplarına başvurabilir. Kullanılan tanımları arasında küçük farklılıklar olmasına rağmen çoğu bilgisayar

programı Shadbalayı verir. İki gezegen aynı evde etkilendiği zaman ya da bir yogaya katıldığında o zaman en yüksek shadbalalı gezegen en olası sonuçları verir. En güçlü shadbalalı gezegen grubun adına hareket eden bir grup lideri gibidir.

Diğer yandan asthakavarga bala gezegenlerin diğer gezegenleri nasıl desteklediği veya karşı çıktığını gösterir. Shadbaladan farklı olarak bir gezegenin liderlik yeteneğini ve bir grup gezegenin ne sonuç vereceğini göstermez. Bir gezegenin diğer gezegenlerle uyum içinde kendi sonuçlarını verirken ne kadar yeteneği olduğunu gösterir.

15.4 Avastha'lar (Durum)

Avastha sözlük anlamı olarak ‘‘durum’’ demektir. Bir gezegenin mümkün olan çeşitli halleri vardır ve biz bu bölümde bunları öğreneceğiz.

15.4.1 Yaşa Bağlı Durumlar

Gezegenin hallerinden birisi onun yaşına bağlı olarak ne yaptığıdır. 10 yaşındaki bir çocuk ya da 80 yaşındaki bir adamın kendi sınırları vardır, belirli görevleri etkili bir şekilde yürütemezler, çocukluk ya da yaşlılık çağındaki bir gezegen çok etkili olmayabilir.

Tablo:35 Yaşa bağlı Avastha'lar

Artan Rasilerde	Azalan Rasilerde	Avastha	Anlam	Sonuç
0° - 6°	24° - 30°	Saisava	Çocukluk	Çeyrek
6° - 12°	18° - 24°	Kumaara	Adolesan	Yarım
12° - 18°	12° - 18°	Yuva	Genç	Tam
18° - 24°	6° - 12°	Vridha	Yaşlı	Biraz
24° - 30°	0° - 6°	Mrita	Ölüm	Hiç

Bir gezegen 23° Yengeç'te Kumaara avastha'da(adolesan) olacak ve vaad ettiklerinin yarısını verecektir. Bir gezegen 19° Terazi'de Vridha avastha'da olacak(yaşlılık çağı) ve çok etkili olamayacaktır. Bir gezegen 14° Yay'da Yuva avastha'da (genç yaş) olacak ve tüm sonuçları verecektir. Bir gezegen 27° Balık'ta Saisava avastha'da (çocukluk çağı) olacak ve sonuçlarının dörtte birini verecektir.

Kişi bu avasthalarla fazla yol alamaz. Tıpkı dahi ve harika çocukların tekniklerinde olduğu gibi yaşıyla alakasız sonuçlar veren gezegenler de olacaktır. Yaş kişinin performansına etki eden faktörlerden *sadece birisidir*. Benzer şekilde yaşa bağlı faktörler gezegenin etkililiğine etki eden faktörlerden *sadece birisidir*.

15.4.2 Uyanıklığa Bağlı Durumlar

Gezegenin, uyanıklığa bağlı 3 durumu vardır:

- (1) Gezegen yücelik ya da kendi evinde ki buna "Jaagrita" avastha'da olmak (uyanıklık) denir. O tüm sonuçları verir.
- (2) Gezegen nötr ya da dost bir gezegenin evinde "Swapna" avastha (rüyada)denir ve ortalama sonuç verir.
- (3) Gezegen zayıfladığı ya da düşman bir evde "Sushupta" avastha(uykuda) denir. Verdiği sonuçlar önemsizdir.

15.4.3 Tutum ve Ruh Hallerine Bağlı Durumlar

Tutum ve ruh hallerine bağlı olarak gezegenlerin 9 çeşit durumu vardır:

- (1) Gezegen yücelik ise "Deepta" avastha olarak adlandırılır (parlak)
- (2) Gezegen kendi evinde ise "Swastha" avastha olarak adlandırılır (en iyi yapan, hoşnut. rahat, doğal).
- (3) Gezegen iyi bir arkadaşının evinde ise "Mudita" avastha olarak adlandırılır (keyifli).
- (4) Gezegen bir arkadaşının evinde ise "Saanta" avastha olarak adlandırılır (huzurlu).
- (5) Gezegen nötr bir gezegenin evinde ise "Deena" avastha olarak adlandırılır (hüzünlü, depresif)
- (6) Gezegen malefik bir evde ise "Dukkhita" avastha olarak adlandırılır (stresli, perişan).
- (7) Gezegen malefik bir gezegenle kavuşumda ise "Vikala" avastha olarak adlandırılır (kötürüm, şaşkın)
- (8) Gezegen malefik bir gezegenin evinde ise "Khala" avastha olarak adlandırılır (haylaz, entrikacı)
- (9) Gezegen Güneş'le yakın kavuşumda ise "Kopita" avastha olarak adlandırılır (öfkeli)

Bir gezegenin tutum ve ruh haline bağlı 6 ek durumu vardır:

- (1) Gezegen 5. Evde Güneş, Mars, Satürn, Rahu ve Ketu ile kavuşumda ise ‘‘Lajjita’’ avastha olarak adlandırılır (mahcup).
- (2) Gezegen yücelik olduğu ya da moolatrikona evinde ise ‘‘Garvita’’ avastha olarak adlandırılır (mağrur).
- (3) Gezegen düşmanın evinde ise ya da düşmanıyla birleşmiş ya da açılıyorsa ya da satürnle birleşmişse ‘‘Kshudhita’’ avastha olarak adlandırılır (aç).
- (4) Gezegen bir su evinde durağan halde, düşmanından açılış ve benefiklerden açılmamışsa ‘‘Trishita’’ avastha olarak adlandırılır (susamış).
- (5) Gezegen arkadaşının burcunda ise arkadaşıyla kavuşum yapmış ya da açılış ve Jüpiter’le birleşmişse ‘‘Mudita’’ avastha olarak adlandırılır (keyifli).
- (6) Gezegen Güneş’le kavuşmuş düşmanından ya da malefiklerden açılış almışsa ‘‘Kshobhita’’ avastha olarak adlandırılır (sarsılmış, ajite.)

Gezegenler içinde buldukları durumlara göre sonuç verirler. Eğer bir ev Kshobhita ya da Kshudhita avasthalar içindeki gezegenleri kapsıyorsa evin manaları etkilenir. Eğer bir gezegen 5. Evde Lajjita avastha içindeyse çocuk kaybı olabilir. Eğer bir gezegen 7. Evde Kshobhita avasthada ise eş kaybı olabilir.

15.4.4 Aktiviteye Bağlı Haller

Gezegenin aktiviteye bağlı 12 olası hali vardır. Bunlar durumlar arasında en önemlileridir. Her gezegen için avasthasını bulduğumuz aşağıdaki formülleri kullanırız.

Gezegenle dolu burç sayısı C olsun.(Aswini için 1,Bharani için 2 ve öyle gitsin) Bulduğumuz avasthadaki gezegenin dizini P olsun (Güneş için 1, Ay için 2) . A indeksi kendi evinde olan gezegen amsasında (navamsa) olsun⁵¹. M, Ay’ın bulunduğu nakşatra olsun. G, doğumdaki ghati işleyişi olsun.⁵² L, lagnanın evi olsun (Koç için 1, Boğa için 2 ve sırayla devam etsin). Öyleyse biz $(C \times P \times A) + M + G + L$ ’yi hesaplar, 12’ye böler, kalanı alırız. Sonuçta çıkan sayıları avastha indeksi olarak kullanır ve tablo 36’da gösterildiği gibi gezegen avasthalarını bulmuş oluruz.

⁵¹ Örneğin, Merkür 22°İkizler 14’ de. Her navamsanın uzunluğu 3°20’ olduğuna göre (30° nin 1/9’u) 22°14’ İkizlerin 7. navamsasıdır. (lütfen navamsada gezegenin bulunduğu evden söz etmediğimize dikkat edin). Böylece Merkür için $A=7$ ’yi kullanırız.

⁵² Diyelimki Güneş sabah 6’da doğuyor olsun ve kişi gece 11’de doğmuş olsun. Arada 17 saat var. Her saat 2.5 ghati demek ve 17 saat $17 \times 2.5 = 42.5$. Böylece doğduğund 43. Ghati işler deriz.

Tablo 36: Sayanaadi Avastha'lar

Avastha indeksi	Avastha adı	Anlamı
1	Sayana	Yatmak, dinlenmek
2	Upavesana	Oturmak
3	Netrapaani	Gözler ve eller
4	Prakaasana	Parlamak
5	Gamana	Gitmek(hareket hali)
6	Aagamana	Gelmek, dönmek
7	Sabhaa (Sabhaa Vasati)	Toplantıda olmak
8	Aagama	Gelmek/elde etmek
9	Bhojana	Yemek
10	Nriyalpsaa	Dans isteği
11	Kautuka	İstekli olmak
12	Nidraa	Uyumak

Avastha indeksini bulduktan sonra, onu kendisiyle çarpabilir, Tablo 37'den bulduğumuz isminin ilk hecesine karşılık gelen sesin sayısını ekleyebiliriz.12'ye bölüp kalanı alırız. Sonra kalana bir gezegen ayarı ekleyebiliriz. Güneş ve Jüpiter için 5, Ay ve Mars için 2, Merkür, Venüs ve Satürn için 3, Rahu ve Ketu için 4 kullanırız. Toplamı 3'e böler kalanı alırız. Bu aktivitenin gücünü verir. 1'in değeri "drishti" demektir ve ortalama sonuçlar anlamına gelir. 2 "cheshta"dır tam sonuç anlamına gelir. 3 (ya da 0) "vicheshta" yani çok az sonuç anlamına gelir. Bir gezegenin aktivitesine bağlı hallerinden bahsederken onun verdiği sonuçları tahmin edebiliyor oluruz. Eğer o Cheshta, Drishti ya da Vicheshta'da ise sonuçlar sırasıyla tam, orta ya da az olacaktır. Bir örnek bu durumu açıklayacaktır.

Tablo 37:Seslerin Numaraları

Sayı	Sesler	Latin çeviri
1	अ क छ ड ध भ व	a, ka, chh, d (alveolar), dh (dental), bh, v
2	इ ख ज ङ न म श	i, kh, j, dh (alveolar), n (dental), m, s/sh (palatal)
3	उ ग झ त प य ष	u, g, jh, t, p, y, sh (alveolar)
4	ए घ ट थ फ र स	e, gh, t (alveolar), th (dental), ph, r, s (dental)
5	ओ च ठ द ब ल ह	o, ch, th (alveolar), d (dental), b, l, h

Sayana Avasthadaki Sonuçlar:

Güneş: Sindirim sorunları, hastalıkları, kalın güçlü bacaklar, safra, hemoroidler ve kalp sorunları

Ay: Saygın, miskin, şehvetli, ganimet malı.

Mars: Sorunlu, yaralı, ülserler, kaşıntılar

Merkür: Zevk bağımlısı, çapkın, kötü, her zaman aç, topal (lagnada ise) , arı gibi gözler.

Jüpiter: Güçlü ama zayıf ses, esmer tenli, belirgin yanaklar, düşmanlardan korkmak.

Venüs: Güçlü, dış sorunları, asabi, fakir, çapkın.

Satürn: Açlık, susuzluk, çocukluk hastalıkları, sonradan gelen zenginlik.

Rahu: Birçok kederler; (Koç, Boğa, İkizler, Başak) zenginlik

Ketu: Birçok hastalıklar; (Koç, Boğa, İkizler, Başak) zenginlik.

Upavesana avasthadaki Sonuçlar:

Güneş: Fakir, kavgaya düşkün, katı yürekli, para kaybeden

Ay: hastalıklar, akılsızlık, yoksul, acımasız, suç işleyen, para çalan

Mars: Güçlü, günahkâr, yalancı, seçkin, zengin

Merkür: (yükselende) iyi karakter; (malefiklerle kavuşmuş ya da aç yapmışsa) fakir; (benefiklerle kavuşmuş ya da aç yapmışsa) mutlu ve zengin.

Jüpiter: Konuşkan, düşmanlar ve krallarla sorunlar, ayaklarda ülser, eller, ayaklar

Venüs: Mücevher ve altınla donatılmış, düşmanlarını yok eden, krallar tarafından onurlandırılmış, mutlu.

Satürn: Özsaygı, krallardan ceza, düşmanlardan zorluk, yüz tehlikeleri, yaralar.

Rahu: Yaralara bağlı sıkıntılar, kraliyet birliği, onur fakat finansal zorluklar.

Ketu: Yaralara bağlı sıkıntılar, düşmanlardan zorluklar, yılanlar ve hırsızlar, rüzgâr (vaata'yla ilişkili) hastalıkları

Netrapaani avasthadaki sonuçlar:

Güneş: Hep mutlu, bilge, diğerlerine yardım eden, güçlü, zengin, kralların favorisi.

Ay: Büyük hastalıklar, geveze, kötü, hep kötü eylemler.

Mars: (lagnada) yoksulluk (başka herhengi bir yerde) kasaba yöneticisi.

Merkür: Saygıdeğer, bilgelik yok, öğrenme yok, iyi dilekler yok, (5.'de) eş ve çocuktan mutluluk yok, birçok kız çocuk, kraliyet patronlarından para kazanma.

Jüpiter: Sağlık ve zenginlikten yoksun, şehvet düşkün, eğlence sever, esmer tenli, farklı sınıftan insanlarla hareket eden.

Venüs: (Lagna,7. Ya da 10. 'da)göz problemleri (diğer yerlerde) geniş ev.

Satürn: Büyüleyici eş, sanat öğrenimi, kral iyilikleri, arkadaşlar, akıl, iyi konuşmacı.

Rahu: Göz problemleri, finansal kayıplar, kötü adamlardan gelen sıkıntılar, yılanlar ve hırsızlar.

Ketu: Göz problemleri, kötü adamlardan gelen sıkıntılar, yılanlar ve hırsızlar ve yöneticiler.

Prakaasana avasthadaki Sonuçlar:

Güneş: hayırsever, zengin, iyi bir hatip, güçlü, iyi görünümlü

Ay: Dünyada ünlü, erdemli, kraliyet koruması altında, kraliyet nişanı, zenginlik, lüks türbelerin düzenli ziyareti, birçok süs eşyaları.

Mars: Erdemli ve krallar tarafından onurlandırılan; [5'inci] Çocukların kaybı; [Rahu ile birlikte 5'incide] ciddi bir düşüşle karşı karşıya.

Merkür: Hayırsever, nazik, iyi işler, birçok konuda bilgin, bilge ve serserileri yok eden.

Jüpiter: Erdemli, saf mutluluk ve konfor, ihtişamlı, Krishna'nın kutsal yerlerini ziyaret eden; tüm dünyada mükemmel şöhret [eğer yücelikse], çok zengin.

Venüs: [yücelik ya da dost / kendi Rasi'sinde] kudretli bir fil benzer davranışı vardır; bir krala eşit, şiir, sanat ve müzikle ilgilenir.

Satürn: Erdemli, akıllı, zengin, Shiva düşkünü, eğlence sever.

Rahu: Yabancı yerlerde şanslı, erdemli, zengin, yüksek pozisyonda, iyi işler, Kral'ın sarayında şef, sevimli.

Ketu: Zengin adil, yurt dışında yaşayan, coşkulu, özgün, krala hizmetlisi.

Gamana avasthadaki Sonuçlar:

Güneş: Yabancı topraklarda yaşayan, öfkeli, korkuları tarafından rahatsız, fakir, mutsuz tembel, akılsız.

Ay: [alçalan ise] günahkâr, zalim, göz sorunları; [yükselen ise] korkuları ile sorunlu

Mars: Gezgin, çıban, kaşıntı, kadınlarla kavgalar, birçok yaralar ve ülserler.

Merkür: Kralın sarayını sıklıkla ziyaret, zenginlik.

Jüpiter: Cesaret, çok arkadaş, bilgin, zengin

Venüs: Anne uzun yaşamaz, kendi halkından ayırır, düşmanlardan korku.

Satürn: Zengin, iyi oğullar, kral sarayında bilgin, başka halkların topraklarını gaspetme.

Rahu: Çok çocuk, bilginlik, zenginlik, hayırsever ve kral tarafından onurlandırılmış.

Ketu: Çok çocuk, bilginlik, zenginlik, hayırsever, erdemli, büyük adam.

Aagamana avasthadaki Sonuçlar:

Güneş: Başkalarının eşleriyle ilişkiye giren, insanlar tarafından terk edilen, seyahat seven, hile yapan, pis.

Ay: Onurlu, ayak hastalıkları, gizli günahlar, fakir, akılsız, üzgün

Mars: İyi bir karakter, değerli taşlarla donatılmış, silahları olan, düşmanlarını yok edici.

Merkür: Kralın sarayına sıkça ziyaretler, zengin.

Jüpiter: Hizmetçiler, mükemmel kadınlar ve evinde daimi zenginlik.

Venüs: Zengin, kutsal tapınakları ziyaretler, hevesli, el ve ayak hastalıkları.

Satürn: Ailesinden ayrı düşmüş, avare, sefil, aptal.

Rahu: Asabi, akılsız, fakir, şehvet düşkünü, cimri, kötü.

Ketu: Hastalıklar, servet kaybı, dedikoducu, diğerlerini inciten.

Sabhaa avasthada Sonuçlar:

Güneş: Başkalarına yardımcı, servete sahip, taşlar ve topraklar, çok güçlü, erdemli, sevecen, kibar.

Ay: Seçkin, Krallar tarafından onurlandırılmış, cinsel zevkler, iyi bir karakter.

Mars: Kralın sarayında bir bilgin, zengin, onurlu, cömert ;(yücelikse) savaşta ustalık, başarı, dharmayı sürdürme; (trinede) cahil; (12. Evde) eş ve çocuklardan gelen mutluluktan mahrumiyet.

Merkür: (yücelikse) son derece zengin ve iyi işler; zengin, kral ya da başbakan, Vishnu ve Shiva'ya sadık, saattwik, moksha edinmiş.

Jüpiter: Mükemmel konuşma şekli, değerli taşlar ve zenginlik, kraliyet amblemi, fevkalade öğrenme.

Venüs: Bir kralın sarayında seçkin, erdemli, düşmanı yokedicisi, zengin ve cömert.

Satürn: Meclislerinde mükemmel adli bilgi sergiler, mükemmel zenginlik ve taşlar, son derece parlak.

Rahu: Bilimsel, cimri, çok erdemli, varlıklı, mutlu.

Ketu: Çenesi düşük, gururlu, cimri, çapkın, şeytani beceriler.

Aagama avasthada Sonuçlar:

Güneş: Düşmanlardan sıkıntılar, sabit fikirli, hilekâr, sıksa, iyi dharma ve karmayı izlemeyen, hafif meşrep.

Ay: (yükselende ise) çenebaz, erdemli: (alçalanda ise) iki eşli, hasta, hilekâr, kötü.

Mars: Kötü karakter ve işler, işitme problemleri, çekingen, şeytani fikirli insanlarla arkadaşlık.

Merkür: Ortalama insanlara hizmet ve para kazanma, iki oğul, bir kız, iyi bir isim yapan.

Jüpiter: birçok araçlar, konfor, onur, hizmetçiler, neslinden mutluluk, bilgi, arkadaşlar, öğrenme ve asil yol.

Venüs: Servet yok, düşmanlarından sıkıntılar, çocuklardan ayrılık, hastalıklar, eşinden mutsuzluk.

Satürn: Hastalıklar, kral patronaj yok, ustalık yok.

Rahu: Mali kayıplar, düşman ve davalardan korku, depresif, kendi halkından ayrılmış, zayıflamış, manipülatif.

Ketu: Adı çıkmış, günahkâr, kendi halkından davalar, hastalık, düşmanlar.

Bhojana avasthada Sonuçlar:

Güneş: Eklem ağrıları, karşı cins yüzünden servet kaybı, kuvvet kaybı, yalan, baş ağrısı, Yayılan yalan, kötü yol.

Ay: (büyüyen) sosyal statü, onur, araçlar, eş ve kızlar, hizmetçiler; (küçülen) bu sonuçların geç elde edileceği.

Mars: (Güçlü ise) tatlı yiyecekler; (zayıfsa) ortalama hareketler, onursuzluk.

Merkür: Davalarda para kaybı, kralın öfkesi, evlilikte mutsuzluk.

Jüpiter: Mükemmel yiyecekler, zenginlik. Kraliyet arması.

Venüs: (zayıflamış) varlıklı, bilim adamları tarafından saygı; (diğer) açlık nedeniyle sıkıntılar, hastalıklar, düşmanlardan korku.

Satürn: Zayıf görüşlü, sanrılar, lezzetli yemeklerden hoşlanma.

Rahu: Eşi ve çocuklarından mutsuzluk, iyi yemekten yoksun, ürkek.

Ketu: Aç, hasta, avare, yoksul.

Nrityalipsaa avasthada Sonuçlar:

Güneş: Eğitilmiş, bilgin, krallar tarafından saygı gösterilen iyi şiir tartışan.

Ay: (yüksele) güçlü, şiir ve müzik konusunda bilgili, sanat ustası; (düşüyorsa) günahkâr.

Mars: Kraliyet bağlantıları yoluyla varlıklı, altın, elmas ve mercanlara sahip.

Merkür: Onur, taşıtlar, taşlar, yiğit, arkadaşlar, döl, meclislerde eğitim görmüş; (malefik Rasi içinde ise) çapkın, fahişelere giden.

Jüpiter: Krallar tarafından onur, zengin Dharma Sastra ve Tantrada bilgili, kültürlü adamlardan saygı, güçlü adamlar tarafından saygı, dilbilgisi ve sözcüklerde hatasız ve bir akademisyen.

Venüs: edebiyat, sanat ve müzikte usta sevap işleyen ve zengin.

Satürn: Dürüst, zengin, savaşlarda cesur ve kahraman, krallar tarafından onurlandırılan.

Rahu: Büyük hastalığı, göz sorunları, düşmanlardan korku, mali zararlar.

Ketu: Hastalıklar, göz sorunları, kötü, günahkâr.

Kautuka avasthada Sonuçlar:

Güneş: Mutlu, kültürlü, yajnalar (ayinler)'i yapar, kralın sarayında kalır, şiir tartışmalarında iyi, iyi görünümlü.

Ay: Cinsel eylemlerde usta, zengin, kral.

Mars: Meraklı, arkadaşlar ve çocuklar; (yücelikse) kral ve erdemliler tarafından onurlandırılma.

Merkür: (Lagnada) müzikte yetenekli ; (7. Ve 8.'de) fahişelere düşkün; (9.'da) iyi işler ve karakter, cennete gider.

Jüpiter: Meraklı, mutlu, çok kibar, onurlu, erkek çocuklar, ün.

Venüs: Zengin, bilgili, ünlü ve meclislerde saygı gören.

Satürn: Araziler bahşedilmiş, zengin, mutlu, büyüleyici bayanlardan memnuniyetler, şiir ve sanatta bilgili.

Rahu: Avare, diğer erkek eşlerinden sonra, diğer erkeklerin servetini çalan.

Ketu: fahişelere giden, meslek kayıpları, günahkâr, avare.

Nidraa avasthada Sonuçlar:

Güneş: Uykulu, yurtdışında yaşam, karısından sıkıntılar.

Ay: (Jüpiterle ise) yüksek mevki ; (Jüpiterlessiz) kadınlar yüzünden servet kaybı, sıkıntılar.

Mars: Öfkeli, akılsız, fakir, kötü, erdemli yoldan çıkmış, hasta.

Merkür: Rahatsız uyku, kendi halkından davalara, boyun sıkıntıları, sefalet, servet kaybı.

Jüpiter: Zavallı, akılsız, aptal, hiçbir erdemli hareket yok.

Venüs: başkalarına hizmetler, diğerlerini eleştirir, geveze, gezgin.

Satürn: Zengin, sevimli, iyi karakterli, cesur, düşmanları yok eden, kadınlarla ilişkilerinde usta.

Rahu: Erdemli, iyi eş ve çocukları, zengin, cesur, mutlu gururlu.

Ketu: Erdemli, zenginlik ve tarım ürünleri ile donatılmış, bazen eğlenceden uzak.

Örnek 49: Öğleden sonra 5:50'de (IST) 4. Nisan. 1970'de Machilipatnam, India (81E12, 16N15)'da doğan birinin doğum haritasını çıkaralım. Bu doğum haritasında Merkür, Jüpiter ve Venüs'ün aktiviteye bağlı hallerini bulalım. Harita sahibinin adı "V" ile başlasın.

Ay Poorvabhadrapada'da 25. nakşatradadır. Böylece M=25 olur. Kişi öğleden sonra 5:50'de doğmuş, Güneş sabah 6'da doğuyor. Böylece Güneş'in doğuşundan sonra 11 saat geçmiş. Dakika olarak 710 dakika. Ghati 24 dakika içerdiği için bu 29.6 ghati olur. Böylece Güneş doğduktan sonraki 30. Ghatidedir. Böylece G=30 olur. Lagna Başaktır. Koç'tan sonraki 6. Ev böylece L=6 olur. Kişinin ismi V ile başlamaktadır ve bu sese karşılık gelen sayı 1'dir.

Merkür: Merkür 3Koç08'dedir. O Aswini'de 1. nakşatradadır. Böylece C=1'dir. Çünkü Merkür Güneş'ten 4. Gezegendir, P=4, Merkür Koç'un ilk 1/9'unda ve böylece A=1. Formülü kullanarak biz $(C \times P \times A) + M + G + L = (1 \times 4 \times 1) + 25 + 30 + 6 = 65$ buluruz. 12'ye böleriz ve kalan 5'i alırız. Tablo 36'dan, 5'in avastha indeks anlamının "Gamana" avastha (hareket etmek/hareket) olduğunu görürüz. 5'le 5'i çarpar 25 buluruz. 1 ekleriz (ses karşılığı olarak) 26 buluruz. Bunu 12'ye böldüğümüzde kalan 2'dir. 3 ekleriz (Merkürün gezegen düzeltilmesi) 5 buluruz. 3'e böleriz, 2 kalır. Bu "Cheshta" dır. Böylece Merkürün "Gamana" avastha'ya bağlı verdiği sonuçlar tam olacaktır. Biz bunun standart sonuçlarını "kral saraylarına sıkça ziyaret ve zenginlik" olarak buluruz.

Jüpiter: Jüpiter 9Terazi46'da. O Swaati'de 15. nakşatradadır. Böylece C=15. Jüpiter Güneş'ten 5. Gezegen olduğu için P=5. Terazinin 3. 1/9'unda böylece A=3. Formülü kullanarak biz $(C \times P \times A) + M + G + L = (15 \times 5 \times 3) + 25 + 30 + 6 = 286$ buluruz. 12'ye böler kalan 10'u alırız. Tablo 36'dan, avastha indeks 10'un anlamının "Nriyalipsaa" avastha (dans dürtüsü) olduğunu görürüz. $10 \times 10 = 100$ buluruz. 1 ekleriz (ses karşılığı olarak) 101 buluruz. Bunu 12'ye böldüğümüzde kalan 5'tir. 5 ekleyerek (Jüpiterin gezegensel düzeltilmesi), 10 buluruz. Bunu 3'e böldüğümüzde kalan 1'dir. Bu "Drishti" yi gösterir. Böylece Jüpiterin "Nriyalipsaa" avastha'ya bağlı alınan sonuçları sadece orta derecededir. Biz standart sonuçlar olarak: "krallar tarafından onur, zengin Dharma Sastra ve Tantrada bilgili, kültürlü adamlardan saygı, güçlü adamlar tarafından saygı, dilbilgisi ve sözcüklerde hatasız ve bir akademisyen sonuçlarını buluruz".

Venüs: Venüs 7Koç55'dedir. O Aswini'de, yani 1. nakşatradadır. Böylece C=1 olur. Venüs Güneş'ten 6. Gezegen olduğu için P=6 olur. Venüs Koç'u 3. 1/9'da olduğu için A=3 olur. Formülü kullanarak $(C \times P \times A) + M + G + L = (1 \times 6 \times 3) + 25 + 30 + 6 = 79$ buluruz. 12'ye böler kalan 7'yi alırız. Tablo 36'da 7'nin avastha indeks anlamının "Sabhaa" avastha (meclis/kurul) olduğunu görürüz. $7 \times 7 = 49$ buluruz. 1 ekleyerek (ses karşılığı olarak) 50 buluruz. 12'ye böleriz kalan 2'dir. Bu "Cheshta" yı gösterir. Venüsün "Sabhaa" avasthaya bağlı alınan sonuçları tamdır. Biz standart olarak "kralın sarayında seçkin, erdemli, düşmanı yokedici, zengin ve cömert" sonuçlarını görürüz.

Egzersiz 24: Bir beyefendi düşünelim, sabah 8:30'da(LMT) 8. Kasım. 1927 67E03, 24N52'de doğmuş olsun. Güneş Mars ve Jüpiterin aktiviteye bağlı hallerini bulun ve onları açıklayın. Kişinin adı L ile başlıyor.

Sayanaadi Avasthaların Önemi:

Sayanaadi (Sayana) Avasthalar en önemli avasthalardır. Ek olarak sonuçlar yukarıda listelenmiştir. Parasara bazı özel sonuçları listelemiştir. Eğer Sayana Avasthada bir benefik varsa ev onun varlığından faydalanır. Eğer 7. Evde Nidraa avasthada diğer malefiklerle kavuşum ya da açılış yapmayan bir malefik varsa, o hayırlıdır. Eğer bir malefik Bhojana avasthada ise onu içeren ev tahrip olur. Eğer bir malefik 5. Evde Sayana ya da Nidraa avasthada ise hayırlıdır. Eğer bir malefik 8. Evde Sayana ya da Nidraa avasthada ise kraliyet öfkesi yoluyla ölüm getirir. Eğer bir malefik 10. Evde Bhojana ya da Sayana avasthada ise sefaletin her türü beklenir. Eğer bir benefik ya da gezegen, kendi ya da yücelim evinde 1. ,3. ,7. Ya da 10. Evde, Prakasana Nrityalipsaa ya da Kautuka avasthalarda yerleşmişse, o Raja Yoga getirir. Parasara özellikle 10. Evde Kautuka or Prakaasana avasthalarda yerleşmiş Ay'dan söz etmiştir.

Bununla birlikte **kişi avasthalarla sürüklenmemelidir** ve hatırlamalıdır ki onlar sadece gezegenlerin 'hal'leridir. Gezegenlerin yaşa, uyanıklılığa, ruh haline, aktiviteye bağlı halleri onların verdiği sonuçlarda etkili olacaktır, fakat onlardan etkilenen evler ve bölünmüş haritalar sonuçlara karar verirken daha önemlidir. Biz arama tabloları ya da ana kurallarla tahmin yaparken ayartılmaktan kaçınmalıyız.

15.5 Diğer Basit Güçler

15.5.1 En Güçlü Eşlikçi Lord

Akrep ya da Kovaya düşen bir evin arudha pada'sını bulduğumuzda Mars ve Ketunun (Akrep'in birlikte yöneticileri olarak) ve Satürn ve Rahunun (Kova'nın birlikte yöneticileri olarak) gücünü bulmaya ihtiyacımız olur. Daha güçlü yönetici, arudha pada ve onun yöneticisine karar vermekte etki eder. Akrep (ya da Kova'nın) daha güçlü yöneticisi, birçok rasi dasada, dasanın süresini bulmakta da kullanılır. (örneğin Narayana dasa).

Basit Kural: eğer yöneticilerden birisi rasi'de ise diğer gezegeni al. Örneğin Satürn Kovada ise ve Rahu Kovadan başka bir raside ise Rahu Kova'nın primer yöneticisi olur. Eğer öyle bir şey yoksa 2 gezegenin daha güçlü olanını buluruz ve daha güçlü olan primer yönetici olur.

İki gezegenden hangisinin güçlü olduğuna aşağıdaki kurallarla karar verilir. Kazanan yoksa bir kuraldan diğerine geçeriz. Eğer bulunduğumuz basamakta biri kazanmışsa takip eden basamaklara geçmeyiz.

(1) Eğer bir gezegen diğerinden daha fazla gezegenle ilişkide ise daha güçlüdür. Diyelim ki Satürn Balık'ta ve Güneş ve Marsla birlikte ve Rahu Koç'ta Jüpiterle birlikte. O zaman Satürn Rahudan daha güçlü çünkü o 2 gezegenle birlikte oysa Rahu sadece 1 gezegenle birlikte. O zaman Satürn Kova'nın primer lordu olur.

(2) Bir gezegenin aşağıdaki gezegenlerden kaçıyla kavuşum/açılış yaptığını buluruz. (1) Jüpiter, (2) Merkür ve (3) Yönetici. Bir gezegen bu 3'üyle ne kadar fazla kavuşum ya da açılış yapıyorsa o daha güçlüdür. Biz burada rasi açılarını kullanmalıyız. Farzedelim Satürn İkizlerde Merkür ile Rahu Koç'ta, Mars Aslanda, Jüpiter Boğada olsun. Satürn Merkürle birleşmiş ve onun dispozitörü. (tekrar Merkür). Onun sayısı 2'dir. Rahu Koç'ta Aslanda olan

dispozitorü Marsla açılı. Ne Jüpiter ne de Merkür Rahuyla kavuşum ya da açığı yapmıyor. Böylece Rahunun sayısı 1 Satürnün sayısı 2'ye karşı kaybediyor ve daha güçlü gezegen Satürn'dür. O Kova'nın yöneticisi olur.

(3) Bir gezegen yücelik diğeri değilse, o zaman yücelik gezegen daha güçlüdür. Diyelim ki Satürn Terazi'de ve Rahu Yengeç'te olsun, aynı gezegen sayılarıyla Diyelim ki (2). Basamaktan sonra bir eşitliğimiz olsun. O zaman Satürnün Terazi'de yükseldiğini görür ve onu daha güçlü gezegen olarak deklare ederiz. O Kova'nın primer yöneticisi olur.

(4) Eğer (3)'den sonra bir eşitliğimiz varsa, biz gezegenleri içeren rasilerin doğal güçlerini düşünürüz. Değişken rasiler sabit rasilerden daha güçlüdür ve sabit rasiler öncü rasilerden daha güçlüdür. Diyelim ki Mars İkizlerde ve Ketu Kovada olsun ve onların ikisi basamak (3)'den sonra eşit olsun. Böylece biz Marsı daha güçlü gezegen ve Akrep'in yöneticisi ilan ederiz çünkü o değişken raside ve Ketu sabit rasidedir.

(5) (a) *Dasa süresinin bulunması*: Eğer (4)'den sonra bir eşitliğimiz varsa dasa için daha uzun süreli olan gezegeni alırız. Farzedelim Satürn İkizlerde Rahu Başakta olsun ve (4)'den sonra eşit olsunlar. Diyelim ki biz Narayana dasa için daha güçlü yöneticiyi bulmak istiyoruz. Rahu Başakta 5 yıl kalır, Satürn İkizlerde 8 yıl⁵³. Böylece Rahu yerine Satürn alınır.

(b) *Arudha pada için yöneticinin bulunması*: Eğer (4)'den sonra bir eşitliğimiz varsa biz rasisinde daha ilerlemiş olan gezegeni alırız. Biz rasiinin *sonundan* Rahu ve Ketunun ilerlemesini ölçeriz. Diyelim ki Mars 23Terazi17 olsun ve Ketu 5Yengeç54'de olsun. Diyelim ki (4)'den sonra eşitlik olsun. Mars'ın ilerlemesi Terazi'de 23°17'da. Ketunun ilerlemesi yengecin sonu olan 30°-5°542 = 24°6'. Ketu daha ileride ve Mars'tan daha güçlü olduğu için Akrep'in primer yöneticisi olur.

Egzersiz 25: Arudha padayı takip ederek, harita 12'de Akrep ve Kova'nın birincil lordunu bulun.

15.5.2 Daha Güçlü Rasi

Rasi dasaları hesaplarırken bazen 2 ya da 3 ya da 4 rasi arasında en güçlü olanı hesaplamaya ihtiyaç duyarız. Bu kitapta ana olarak narayana rasiyi kullanırız ve sadece 2 rasiinin gücünü hesaplamaya ihtiyaç duyarız. Rasi dasaları takip ederek bir rasiden daha güçlü diğeri rasiye karar vermek için aşağıdaki kuralları takip ederiz. Biz bir gezegen tarafından sahiplenilmiş daha güçlü rasiyi bulmak için onun graha arudhasını hesaplarırken kullandığımız benzer kuralları kullanırız. Eğer kazanan yoksa bir kuraldan diğeri geçeriz. Bir kazananımız olduğunda dururuz ve diğeri kurala geçmeyiz.

⁵³ Narayana Dasadaki dasa yıllarının hesaplanmasını daha sonra öğreneceğiz.

(1) Eğer bir rasi diğerinden daha fazla gezegen içeriyorsa daha güçlüdür. Diyelim ki Koç ve Terazinin gücünü karşılaştıracağız. Diyelim ki Koç Satürn ve Jüpiteri içersin ve Terazi Venüsü. O zaman Koç Terazi'den daha fazla gezegen içerdiği için daha güçlü olur.

(2) Bir rasinin aşağıdaki gezegenlerden kaç tanesiyle işgal edildiğini/açı yaptığını buluruz: (1) Jüpiter, (2) Merkür, ve (3) rasinin lordu. Rasi bu 3 gezegenden ne kadar fazlasıyla işgal edilmiş ya da açılıysa o daha güçlüdür. Burada rasi açılarını kullanmalıyız. Diyelim ki Koç ve Terazinin güçlerini karşılaştıracağız. Jüpiter Koç'ta Merkür ve Venüs Boğada ve Mars Başakta olsun. O zaman Koç Jüpiter tarafından işgal edilmiş olur diğer 2'si tarafından değil (Merkür ve Mars). Onun sayısı 1'dir. Terazi 2'siyle açılı (Merkür ve yöneticisi Venüs) ve sadece Jüpiterin onunla açısı yok (rasi açılarını kullanıyoruz). Böylece Terazinin sayısı 2 Koç'u sayısı 1'i yener ve Terazi Koç'tan daha güçlüdür.

(3) Eğer bir rasi yücelik bir gezegen içeriyor diğeri içermiyorsa önceki rasi daha güçlüdür. Diyelim ki biz Koç ve Terazinin güçlerini karşılaştıracağız. Satürn ve Merkür Terazi'de ve Jüpiter ve Venüs Koç'ta. Koç ve Terazi arasında kural (2)'den sonra eşitlik var. O zaman biz Satürnün Terazi'de yüceldiğini göz önüne alırız ve Teraziye daha güçlü rasi ilan ederiz.

(4) Farklı nitelikteki (tek/çift) bir rasi içinde lordu olan bir rasi aynı nitelikteki (tek/çift) bir raside lordu olandan daha güçlüdür. Diyelim ki Koç ve Terazinin gücünü karşılaştırıyoruz. Kural (3)'den sonra eşitlik var. Venüs Yengeç'te, çift sayılı rasi ve Mars Aslanda, tek sayılı rasi. Hem Koç hem Terazi tek sayılı rasiler. Terazi lordunun çift sayılı bir raside olması nedeniyle (*farklı* nitelikte bir raside) ve Koç lordunu tek sayılı bir raside olması nedeniyle (*aynı* nitelikli raside), Terazi daha güçlüdür.

NOT: Eğer kural (3)'e kadar eşitlik bozulmamışsa, bir gezegen tarafından sahiplenilen daha güçlü rasiyi bulurken onun graha arudhasını hesaplarız, bu kural kesinlikle eşitliği çözecektir, çünkü her bir gezegen tarafından sahip olunan bu iki rasi farklı nitelikte olacaktır. Böylece onlardan birisi farklı nitelikte bir rasinin içinde bir lorda sahip olacaktır.

(5) Eğer kural (4)'den sonra hala bir eşitlik varsa rasilerin doğal gücünü kullanırız. Değişken rasiler sabit rasilerden daha güçlüdür ve sabit rasiler öncü rasilerden daha güçlüdür. Bu kural Narayana dasa için kullanışlı değildir. Çünkü biz daima bir rasi ve ondan sonraki 7'incisini karşılaştırırız. Bir rasi değişken/sabit/öncü ise 7'incisi de aynı tipte olacaktır. Bununla birlikte bu kural bazı diğer dasalarda kullanışlıdır.

(6) Eğer kural (5)'den sonra eşitlik varsa, iki rasinin lordlarının uzunluğuna bakarız. Her bir gezegenin içinde bulunduğu rasinin başlangıcından ilerlemesini ölçeriz (Rahu ve Ketu durumunda ise rasinin sonundan) ve onları karşılaştırırız. Daha fazla ilerlemiş bir gezegen tarafından sahiplenilen rasi daha güçlüdür. Diyelim ki Koç ve Terazinin güçlerini karşılaştıracağız Diyelim ki kural (5)'den sonra bir eşitlik var. Mars 23 İkizler 17'de ve Venüs 19 Aslan 51'de. Mars'ın (Koç'u lordu) bulunduğu ilerlemesi 23°17'. Venüsün (Terazinin lordu) bulunduğu raside ilerlemesi 19°51'. Mars daha fazla ilerlemiş olduğu için, onun yönettiği Koç Terazi'den daha güçlüdür.

NOT: Kova ve Akrep durumunda daha güçlü lordu kullanırız. Rahu ve Ketu'nun rasideki ilerlemeleri rasinin sonundan ölçülür. Eğer Rahu 9Akrep'te ise onun Akrep'teki ilerlemesi, $30^{\circ}-9^{\circ}34'=20^{\circ}26'$ dır.

Egzersiz 26: Harita 12'yi göz önüne alın. Aşağıdaki her bir çift için daha güçlü rasiyi tanımlayın.

(1)Koç & Terazi, (2) Boğa & Akrep, (3) İkizler & Yay, (4) Yengeç & Oğlak, (5) Aslan & Kova, (6) Başak & Balık.

Uyarı: Yukarıdaki kurallar çok geneldir. Kişi her bir kuralın anlamını anlamalı ve durumlara uyarlamalıdır. Örneğin Narayana dasa ve diğer phalita dasalar için Merkür, Jüpiter ve yöneticinin açıları önemlidir. Yaşam uzunluğunu gösteren ayur dasada ışıkların (Güneş ve Ay) açıları önemlidir. Tüm diğer gezegen açıları eşit öneme sahiptir. Yöneticinin açılarının önemi yoktur. AK'ya dayalı dasalarda (örneğin Atmakara kendradi graha/rasi dasalar), AK içeren işaret diğer herhangi bir rasiden daha güçlüdür. Biz Merkür, Jüpiter ve rasi lordunun açılarını kontrol ettikten sonra AK'dan rasi lordunun yerleşimine bakmalıyız. AK'dan bir kendra içinde lorda sahip bir rasi AK'dan panaphara içinde bir lorda sahip bir rasiden daha güçlüdür. Bu kurallar, bununla birlikte, tüm dasalara uygulanabilir değildir.

15.6 Egzersizlerin Yanıtları

Egzersiz 24:

Güneş “Sabhaa” avasthadadır ve onun gücü “Cheshta” dır. Onun sonuçları “Başkalarına yardımcı, servete sahip, taşlar ve topraklar, çok güçlü, erdemli, sevecen, kibar ” dır. Onlar tam verilecektir.

Mars “Nidraa” avasthadadır ve onun gücü “Drishti” dir. Onun sonuçları “ Öfkeli, akılsız, fakir, kötü, erdemli yoldan çıkmış, hasta” dır ve bunlar orta derecede verilecektir.

Jüpiter “Aagama” avasthadadır ve onun gücü “Cheshta” dır. Onun sonuçları “ birçok araçlar, konfor, onur, hizmetçiler, neslinden mutluluk, bilgi, arkadaşlar, öğrenme ve asil yol” dur ve tam olarak verilecektir.

Egzersiz 25:

Rahu yalnız ve Satürn yalnızdır. Kural (1)'den sonra eşitlik vardır. Satürn Merkürle açıdır ve Jüpiter ve kendi dispozitörü ile (tekrar Jüpiter) aç veya birleşimi yoktur.

Rahu Venüsle açıdır (onun dispozitörü) ve Merkür ve Jüpiterle açısı yoktur. Her ikisinin de sayısı 2'dir ve kural (2)'den sonra eşitlik vardır. Kural (3)'den sonra ne Satürn ne de Rahu

yüceliktir. Şimdi biz kural (4)'ü kullanacağız. Satürn değişken bir raside ve Rahu öncü bir rasidedir. Böylece Satürn daha güçlüdür ve o Kova'nın birincil lordu olur.

Mars Akrep'te ve Ketu bir diğer yerde (Koç'ta). Böylece biz daha güçlü gezegeni bulmak için kurallar yoluyla gitmek zorunda değiliz. Biz "basit kural" kullanacağız ve Ketu'yu Akrep'in primer lordu ilan edeceğiz.

Egzersiz 26:

(1) Koç ve Terazi'nin her birinde bir gezegen var. Kural (1)'de eşitlik var. Koç Jüpiter ve lordu Mars'tan açığı alıyor. Terazi sadece lordu Venüsten açığı alıyor. Koç kural (2) gereği Terazi'den daha güçlüdür.

(2) Akrep 2 gezegen ve Boğa 1 gezegene sahip. Kural (1) gereği Akrep Boğa'dan daha güçlüdür.

(3) Yay 2 gezegene sahip ve İkizler boş. Kural (1) gereği Yay İkizler'den daha güçlüdür.

(4) Oğlak 1 gezegene sahip ve Yengeç boş. Kural (1) gereği Oğlak Yengeç'ten daha güçlüdür.

(5) Aslan ve Kova boş. Kural (1)'den sonra bir eşitlik var. Aslan Jüpiter, Merkür ve lordu Güneş'ten herhangi bir açığı almıyor. Kova eş-lord Rahudan açığı alıyor (Satürn daha güçlü/primer lord olmasına rağmen, Rahunun açısı yine sayılıyor.) . Kural (2) gereği Kova Aslandan daha güçlüdür.

(6) Balık 1 gezegen içeriyor ve Başak boş. Kural (1) gereği Balık Başaktan daha güçlüdür.

Bölüm 2: Dasa Analizi

Vedik astrolojinin biricik özelliği “dasa” sistemleri kavramıdır. Dasa’ nın anlamı “bir dönem” dir. Birinin yaşamı çeşitli dönemlere, alt dönemlere, daha alt dönemlere bölünür. Bunlar farklı gezegenler ve rasiler tarafından yönetilir. Gezegenler ve rasiler kendilerine ait dönemlerde ve alt dönemlerde sonuçlarını verirler. Her dasa sistemi özel kullanıma sahiptir. Kendilerine ait dönemler ve alt dönemlerde gezegenler ve rasiler tarafından alınan sonuçların doğası kullanılan dasa sistemine göre belirlenir.

Dasa sistemlerinin birçok sınıflandırılması vardır:

(1) Nakşatra dasalar ve Rasi dasalar: Nakşatra dasalar Ay’ ın nakşatralarına (Takımyıldızı) bağlıdır. Rasi dasalar rasilerde yerleşen gezegenlere bağlıdır ve dasalar rasi dasalar da rasilere aittir.

(2) Phalita dasalar ve Ayur dasalar: Phalita’ nın anlamı sonuçlardır ve ayur’ un anlamı ömür uzunluğudur. Phalita dasalar genel sonuçlar için kullanılır ve ayur dasalar ölümün tahmininde kullanılır.

Vedik astroloji kâhinleri tarafından yüzlerce dasa sistemi sıralanmıştır. Bu dasa sistemlerinin özel kullanımları klasiklerde açıkça belirtilmedi. Bunlar Hindistan aile sırları olarak gizli uzak köşelerde saklanmıştır.

Bu bölümde, aşağıdaki dasa sistemleri detaylı olarak anlatılmıştır:

- **Vimsottari dasa:** Nakşatra dasa (phalita/ayur)
- **Ashtottari dasa:** Nakşatra dasa (ayur/phalita)
- **Narayana dasa:** Rasi dasa (phalita - genel)
- **Lagna Kendradi Rasi dasa:** Rasi dasa (phalita – maddi gelecek)
- **Sudasa:** Rasi dasa (phalita – maddi gelecek)
- **Drigdasa:** Rasi dasa (phalita – ruhsallık)
- **Niryaana Shoola dasa:** Rasi dasa (ayur)
- **Shoola dasa:** Rasi dasa (ayur)
- **Kalaçakra dasa:** Nakşatra dasa (phalita)

Sudarsana Çakra dasa Parasara tarafından belirtilen en önemli dasalardandır. Bununla birlikte, daha sonra açıklığa kavuşacak nedenlerden, “Tajaka Analizi” bölümünde öğretilenlerdir.

16. Vimsottari Dasa

16.1 Giriş

Vimsottari dasa bugün Vedik astrologlar arasında en ünlü dasa sistemidir. Bilge Parasara, “Brihat Parasara Hora Sastram” da bu dasa sisteminin Kali yugada en uygun dasa sistemi olduğunu belirtmiştir.

Vimsottari 120 anlamındadır. Vimsottari dasa toplam döngü süresi 120 yıl olan bir dasadır. Farklı gezegenlerin dasaları farklı sayıda yıldır, ancak *tüm* dasaların toplamı 120 yıldır.

Kali yuga' da, bir kişinin *paramaayush* (En uzun ömür süresi) 120 yıl olarak beklenir. Bu nedenle, Vimsottari dasa Kali Yuga' da en uygun dasadır.

Dasalar Ay'ın bulunduğu takımyıldızına göre hesaplanır. Bazı durumlarda daha uygulanabilir olan diğer türler de bulunmaktadır. Bazı günümüz astrologları bu türleri göz ardı etmektedir ve dasaları Ay'ın bulunduğu takımyıldızın lordunu dikkate alarak hesaplamaktadırlar. Ancak bu her zaman en iyi tahmini yapma sonucunu vermez. Bu kitapta, bu türlerin bazılarını göz atacağız.

Bir kişinin hayatı dokuz gezegen tarafından yönetilen dasalara –dönemler- bölünür. Bir dasa aynı zamanda “mahadasa” (mahadasa=ana dönem) olarak adlandırılır. Her mahadasa 9 gezegence yönetilen 9 alt dasaya bölünür. Mahadasadaki alt dönemler “antardasa” olarak adlandırılır. Bölmeye devam edebiliriz. Antardasalarındaki alt dönemlere “pratyantardasa” denir. Pratyantardasaların alt dönemlerine “sookshma-antardasalar” ya da basitçe sookshma dasalar denir. Sookshma dasaların alt dönemlerine “pranaantardasalar” ya da basit olarak prana dasalar denir. Prana dasaların alt dönemlerine “dehaantardasalar” denir. Bu kitapta, biz MD ile mahadasa, AD ile antardasa, PD ile pratyantardasa, SD ile sookshma dasa, PAD ile prana-antardasa ve DAD ile deha-antardasayı ifade edeceğiz.

16.2 Dasa Hesaplaması

Çeşitli gezegenlerin dasa uzunlukları (dönemleri) Tablo 38' de verilmiştir. Dasa sırası bu tabloda belirtilmiştir. Örneğin, ilk dasa Güneş dasa olsun. Güneş dasa 6 yıl sürecektir. Ardından 10 yıl süren Ay dasa takip eder. Ardından 7 yıl süren Mars dasa gelir. Ve böyle devam eder. Tablonun sonunda başa döneriz. Örneğin ilk dasa Jüpiter olsun. Böylece dasa sırası Jüpiter, Satürn, Merkür, Ketu, Venüs, Güneş (geriye dönüş), Ay, Mars ve Rahu.

Tablo 38: Vimsottari Dasa Uzunlukları

Gezegen	Dasa Uzunluğu (Yıl)
Güneş	6
Ay	10
Mars	7
Rahu	18
Jüpiter	16
Satürn	19
Merkür	17
Ketu	7
Venüs	20
Toplam	120

Bu tabloda, verilen ilk dasaya göre dasa sırasını ve dasa uzunluklarını bulabiliriz.

Vimsottari dasa hesaplamak için aşağıdaki adımları takip edin:

- (1) Ay' ın yerleştiği yıldızlı bulun.
- (2) Ay' ın Takımyıldızındaki ilerlemesini bulun.
- (3) Nakşatranın uzunluğuna göre Ay' ın , geçmekte olduğu yıldızlı bölümünü bulun., [NOT: Her nakşatra 13°20' dir.]
- (4) İlk dasa takımyıldızın lorduna aittir.
- (5) Tablo 38' den dasanın sırasını ve uzunluğunu bulun.
- (6) 3. adımda bulunan kısım ile ilk dasa uzunluğunu çarpın. Bu miktar (süre) doğumdan itibaren dasanın kalan süresidir. Kalan kısmı doğumdan önce geçen süredir.

Tartışma: Tablo 38' de her gezegenin dasa uzunlukları verildi. Örneğin, Güneş dasa 6 yıldır. Bununla birlikte, burada “bir yıl” ın anlamı nedir? Normal solar yıl mı demek istiyoruz, *mesela* 365.2425 gün? Ya da, shadbala' da devam eden yılın vasrha bala hesaplamasında (Yıl gücü) kullandığımız *savana* yılının 360 gününü mü kastediyoruz? Ya da, Ay' ın 360 günlük takımyıldızları dolaştığı dönemini mi kastediyoruz? Ya da, 360 tithi dönemini (Ay-solar günü) mi kastediyoruz? Çoğu bilge, solar (güneş) yılını kullanır. Bu yazarın gurusu olan Pt. Sanjay Rath da babasından öğrendiği şekilde, savana yılını kullanmayı tercih ediyor. Savana yılları nakşatra dasalarla birlikte bu kitapta verilen hesaplamalarda kullanılacaktır. Bu bir öneri olarak düşünülmemelidir.

Örnek 50: Diyelim ki bir kişi 28 Nisan 2000' de, saat sabah 5:50' de (Zaman bölgesi: 4 saat batı GMT) doğdu. Ay doğum zamanında 2°23 Kova burcunda.

- (1) Bu Dhanishtha takımyıldızının (Nakşatra) 3. Padasındadır Dhanishtha Takımyıldızı 23°20 Oğlak'ta başlar ve 6°40' Kova' da sona erer.
- (2) Ay' ın Dhanishtha' da ilerlemesi = 2Kova 23 – 23Oğlak20 = 32°23' – 23°20' = 9°3'.
- (3) Takımyıldızın toplam uzunluğu 13°20'dır. Bu takımyıldızda katedilecek uzunluk toplam takımyıldız uzunluğundaki bölümü olarak = $(13°20' - 9°3')/13°20' = 4°17'/13°20' = (4 \times 60 + 17)/(13 \times 60 + 20) = 257/800 = 0.32125$. Bu Ay'ın kat edeceği bölümdür.
- (4) İlk dasa Dhanishtha' nın lorduna aittir. O da Mars' tır.
- (5) Mars' tan başlayalım. Tablo 38' de, dasa sırası Mars' tır (7 yıl), Rahu (18 yıl), Jüpiter (16 yıl), Satürn (19 yıl), Merkür (17 yıl), Ketu (7 yıl), Venüs (20 yıl), Güneş (6 yıl), Ay (10 yıl).
- (6) İlk dasanın düzeltilmesi gerekir. Mars dasanın 7 yılı haricinde, doğumdan sonra kalan kısım = $7 \times 0.32125 = 2.24875$ yıl = 2 yıl 2 ay 29 gün 33 ghati.

[NOT: Ghati = Bir günün 1/60' ıdır, 24 dakika.]

Kişi 28 Nisan 2000' de sabah saat 5:50' de doğdu. Mars dasanın sonuna 2 yıl 2 ay 29 gün 33 ghati ilave ederek geliriz. Yaklaşık 15 Temmuz 2002 öğleden sonra 7:00' yi elde ederiz. Mars

dasa sona erecek ve Rahu dasa başlayacaktır. Rahu dasanın sonunu bu tarihe 18 yıl ekleyerek elde ederiz. Benzer şekilde, tüm dasaların başlangıç ve bitişlerini bulabiliriz.

16.3 Antardasa Hesaplaması

Her mahadasa 9 antardasaya bölünür. Mahadasa yönetici gezegenini alın. İlk antardasa aynı gezegene aittir ve antardasalar dasalar gibi aynı sıralıdır. Mahadasanın tam uzunluğu gezegen mahadasalarının antardasalara bölünmesiyle ortaya çıkar.

Örneğin, Egzersiz 50 deki kişinin Venüs dasasını alalım. Venüs dasa 20 yıl sürer. Venüs dasada antardasa Venüs' ten başlar ve Tablo 38' de verildiği gibi devam eder. Yani Venüs dasadaki antardasa — Venüs, Güneş, Ay, Mars, Rahu, Jüpiter, Satürn, Merkür ve Ketu. Venüs antardasanın uzunluğu toplam dasa uzunluğunun $20/120'$ sidir, yani $20 \times 20/120$ yıl = 3 yıl ve 4 ay. Güneş antardasanın uzunluğu toplam dasa uzunluğunun $6/120'$ sidir, yani $20 \times 6/120$ yıl = 1 yıl. Ay antardasanın uzunluğu toplam dasa uzunluğunun $10/120'$ sidir, yani $20 \times 10/120$ yıl = 1 yıl ve 8 ay. Mars antardasa uzunluğu toplam dasa uzunluğunun $7/120'$ sidir, yani $20 \times 7/120$ yıl = 1 yıl ve 2 ay. Bu şekilde, mahadasa dönemini 9 antardasaya böleriz.

Aynı bölme işlemini her antardasayı 9 pratyantardasa' ya, her pratyantardasayı 9 sookshma dasaya bölerek kullanırız ve böyle devam eder.

İlk dasada, doğum zamanındaki artık kısmı 9 antardasaya bölmeyiz (Örneğin, örnek 50' de Mars dasanın artık kısmı 2.24875 yıl). Bunun yerine, ilk dasanın toplam süresini 9 antardasaya böleriz (Örneğin, örnek 50' de Mars dasanın 7 yılı). Böylece bazı doğumdan önceki antardasalar olmaz ve doğumdan sonra birkaç antardasa kalır.

Bundan sonra, okuyucunun hesaplamalar konusuna aşına olduğu farz edilecektir. Eğer okuyucunun herhangi bir programı yoksa ve dasa hesaplamalarını elle yapma ihtiyacıdaysa birçok harita üzerinde pratik yapmalıdır.

16.4 Vimsottari Dasa Çeşitleri

16.4.1 Hesaplama Çeşitleri

Daima ilk dasada, Ay' ın bulunduğu takımyıldızda kaldığı bölümden arta kalanı, Ay' ın daha kat edeceği bölüm olarak kabul ederiz.

Ancak, her zaman ilk dasanın yönetici gezegeni olarak Ay' ın bulunduğu takımyıldızın yöneticisini almaya ihtiyacımız yoktur. İlk dasayı başlatmak için Ay' ın bulunduğu takımyıldızdan 4., 5., 8. takımyıldızın yöneticisini alabiliriz. Bu üç yıldız, kshema, utpanna ve adhana yıldızlar olarak adlandırılır.

Örnek 51: Örnek 50' nin bilgilerini alalım ve Vimsottari dasayı 4., 5. Ve 8. yıldızdan hesaplayalım. Ay' dan 4. yıldız Satürn tarafından yönetilen Uttarabhadrapada'dır. Vimsottari dasayı başlatmak için 4. yıldızı kullanırsak dasa sırası – Satürn, Merkür, Ketu, Venüs vb. olur.

Dasa uzunlukları daha önceki gibidir ancak, Satürn dasanın doğumda kalan kısmı $19 \times 0.32125 = 6.10375$ yıldır. Sonra Merkür dasa 17 yıl, Ketu dasa 7 yıl olarak devam eder.

Aynı örnekte, Ay' dan 5. yıldız Merkür yönetimindeki Revathi' dir. Vimsottari dasayı başlatmak için 5. yıldızı kullanırsak dasa sırası – Merkür, Ketu, Venüs, Güneş vb. olur. Doğumda kalan Merkür dasa süresi $17 \times 0.32125 = 5.46125$ yıldır. Ardından Ketu dasa 7 yıldır, Venüs dasa 20 yıl olarak devam eder.

Aynı örnekte, Ay' ın yöneticisinden itibaren 8. yıldız Güneş tarafından yönetilen Kritika'dır. 8. yıldızı kullanarak Vimsottari dasayı başlatırsak dasa sıralamasını şu şekilde elde ederiz – Güneş, Ay, Mars, Rahu vb... Güneş dasa' dan doğumdan itibaren kalan $6 \times 0.32125 = 1.9275$ yıl. Ardından Ay dasa is 10 yıl, Mars dasa 7 yıl diye devam eder.

16.4.2 Lagna Dasa

Bazı otoriteler Vimsottari dasayı Ay yerine lagna boylamından almayı önerirler. Pratikte bu lagna Ay'dan daha güçlü olduğu durumlarda daha iyi sonuçlar verir.

16.5 Vimsottari Dasa Kullanımı

16.5.1 Genel Kurallar

Vimsottari dasa aynı zamanda ayur dasa olarak da kullanılan çok genel bir phalita dasa'dır. Her tür genel sonuç buradan görülebilir. Bir gezegen farklı bölünmüş haritalarda konumu tarafından vaad edilen sonuçları verir. Aşağıda bazı ufak örnekler bulunmaktadır:

- (1) D-7' de 5. evin lordu döneminde bir çocuk verebilir.
- (2) Rasi haritasında 8. evin lordu döneminde bazı zorluklar ve engellemeler verebilir.
- (3) D-10' da GL' de yücelmiş bir gezegen kariyerde güç ve otorite verebilir.
- (4) D-9' da AK' dan 12. deki yücelik gezegen döneminde spiritüel konularla ilgili ciddi düşünceler verebilir.
- (5) D-9' da 7. evin lordu kendi döneminde bir evlilik verebilir.
- (6) D-4' te 9. evde dasanın lordu ve Rahu yer alırsa yurtdışı bir ülkede yerleşim verebilir.
- (7) Rasi haritasında AL'dan 11. evdeki HL'ya dönemin yücelik gezegeni açılıyorsa büyük servet verebilir.
- (8) D-30' da 8. evde Ay ve Satürn ile birlikte dönemin gezegeni varsa, ciddi psikolojik sorunlar ve intihar eğilimi verebilir.
- (9) D-10' da A3' e görünüm yapan iyi konumdaki gezegenin dönemi kişiye kitap yazdırabilir.

Bunlar sadece bazı örneklerdir. Kişi çeşitli bölünmüş haritalara bakmalı ve farklı gezegenlerin göstergelerine göre sonuçlarını hesaplayabilir. Her gezegen, o gezegenin gösterdiği konularda

dasa ve antardasasında sonuçlar verir. Antardasaları analiz ederken, dasa lordunu geçici lagna olarak alır ve hariyatı analiz ederiz.

16.5.2 Dasa Çeşitlerinin Kullanımı

Ay' dan sonra 5. evin yıldızını içeren burç , Ay' ın bulunduğu burçtan daha güçlüyse, utpanna yıldızından itibaren Vimsottari dasayı başlatmak tercih edilebilir. 5. nin yıldızı 2 burcun arasında kalmışsa, aynı çeyrekteki Ay' ın yerleştiği burcu alın. Ay Makha' da 3. pada' daysa (çeyrek) örneğin, 5. yıldız Chitra'dır ve Başak' ta başlayıp Terazi' de sona erer. Yani Chitra' nın 3. çeyreğini almalıyız ve Terazi' yi alırız. Böylece Aslan' nın gücü Terazi ile kıyaslanabilir.

Hangi burcun güçlü olduğunu nasıl biliriz? Literatürde karşılaştırma için açık bir rehber bulunmamaktadır. Jüpiter'den görünüm alan ve birçok gezegenin yerleştiği bir burç belki güçlü olarak alınabilir. Hangi dasanın daha iyi çalıştığını görmek için bilinen olayları kullanarak da kullanabiliriz.

Vimsottari dasa' nın 4. ve 8. yıldızdan başlatılması temel olarak yaşam uzunluğuna karar verilmesi için kullanılır. Ay' ın bulunduğu burca ve bu iki yıldızın bakın ve en güçlü olanı bulun. Burada maraka ve malefiklerden görünüm alan burç daha güçlü olur.

Vimsottari dasa' yı bu güçlü 3 burçtaki yıldızdan başlatın ve yaşam uzunluğu analizlerinde kullanın. Ay Makha 3. pada Aslan' daysa 4. ve 8. yıldızlar Hasta (Başak) and Anuradha (Akrep)' tir. Aslan, Başak ve Akrep' in güçlerini kıyaslayın.

16.5.3 Rath' ın “Yaşamın Sacayağı” Kuralı

Güneş, Ay ve lagna “yaşamın sacayağı”nı şekillendirir. Parasara açıkça tüm haritaları Güneş, Ay ve lagna konumlarına göre yorumlamamız gerekliliğini belirtmiştir. O Sudarsana çakrayı lagnadan (vücut) gören evin temsil ettiği kalp çakrasıyla, sonraki çakrayı Ay' ın (zihin) görünüm aldığı evin temsil ettiği ve en dıştaki çakrayı Güneş' ten (Ruh) görünüm alan evin temsil ettiği çakrayla çizmeyi önerdi.

Ruh'tan (Güneş) dolayı deneyimlenen sonuçlar uzun sürer ve yavaş değişir. Zihinden (Ay) dolayı yaşanan sonuçlar kısa sürer ve çabuk değişir. Lagna'dan (vücut) dolayı deneyimlenen sonuçlar daha çabuk değişir.

Mahadasa sonuçları değerlendirildiğinde Güneş, rasi ve bölünmüş haritalarda önemli bir referans noktasıdır. Ay, antardasa sonuçları değerlendirildiğinde önemli bir referans noktasıdır. Lagna, pratyantardasa sonuçlarını değerlendirildiğinde önemli bir referans noktasıdır. Bir gezegen Ravi yoga'da yer alıyorsa (Solar kombinasyon), yoga sonuçlarını mahadasasında verir. Bir gezegen Chandra Yoga' da (Lunar kombinasyon) yer alıyorsa, yoganın sonuçları onun antardasasında gerçekleşir. Eğer bir gezegen diğer yogalarda (Mesela Raja Yoga) yer alıyorsa, sonuçlarını öncelikle pratyantardasada verir.

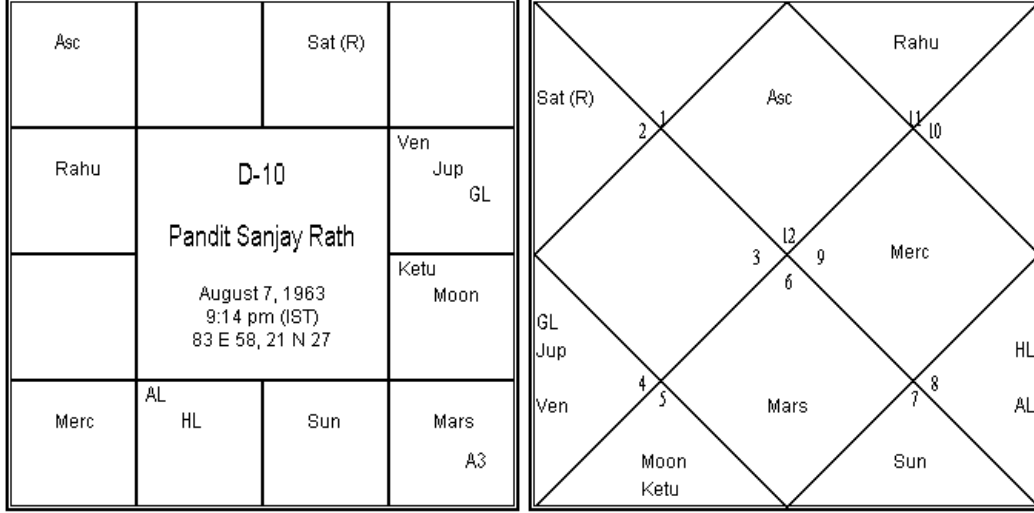
Ek olarak, dasa lordu, antardasaları yorumlarken referans noktası olarak alınabilir.

16.6 Pratik Örnekler

16.6.1 Bir Phalita Dasa Olarak

Örnek 52: Vedik astrolog yazar ve Sri Jagannath Vedic Centre kurucusu (17. haritaya bakınız.) Pandit Sanjay Rath'ın dasamsa haritasını inceleyelim. Dasamsa bir kişinin toplumsal başarılarını gösterir.

Harita 17

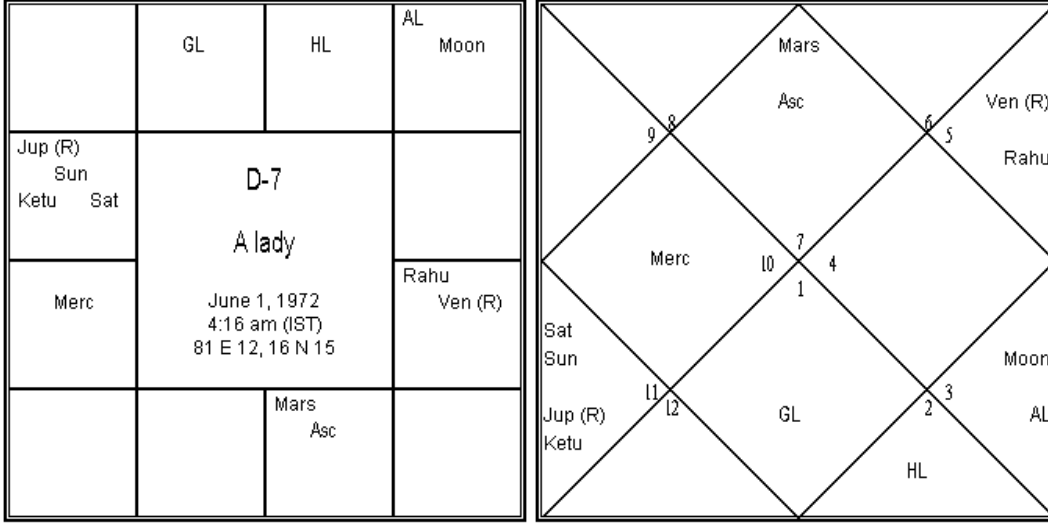


Asc: 14 Pi 01 **Sun:** 21 Cn 04 (BK) **Moon:** 19 Aq 58 (MK) **Mars:** 13 Vi 40 (PK)
Merc: 13 Le 23 (GK) **Jup:** 26 Pi 07 (AmK) **Ven:** 14 Cn 56 (PIK) **Sat (R):** 26 Cp 49 (AK)
Rahu: 25 Ge 45 (DK) **Ketu:** 25 Sg 45 **HL:** 13 Sc 16 **GL:** 2 Sc 31

Doğumunda Rahu dasanın sadece birkaç günü kalmış. Merkür dasa 1998'den beri sürmektedir. Merkür dasa sırasında, harika bir kitap yayınladı "Crux of Vedic Astrology – Timing of Events " ve birçok kitap yazıyor. Merkür neden kitap yazmayı sağladı?

Dasamsa toplumsal başarıları gösterir ve A3 (3. Evin arudha padası) bir kişi tarafından yazılan kitabı gösterir. Burada A3 Başak 'ta. 11. evden Venüs ve Jüpiter' den argalası var ve bu da saatwik ve parlak geleneksel katalizör bilginin kitaplaştırılarak yazara olan getirilerini gösterir. Merkür yazma ve iletişimin göstergesidir ve 4.den A3'te argalası vardır. Bu, iyi iletişim yeteneklerinin ve ilimin (Merkür) kitap yazmakta temel itici unsur olduğunu gösterir. İlave olarak A3 ü içeren AL , GL 'dan 3'dedir. GL gücü, otoriteyi ve şöhreti gösterir.

GL' den 3. ev bir iletişimci olarak şöhreti gösterir. Merkür yönetir ve görünüm yapar. Rasi haritasında, Merkür Güneş' ten 2. evde Vesi yoga oluşturur. Böylece dasa dönemi, Vesi yoga' nın sonuçlarını getirir.

Harita 18

Asc: 26 Ar 32 **Sun:** 17 Ta 04 (MK) **Moon:** 29 Sg 27 (AK) **Mars:** 18 Ge 55 (BK)
Merc: 12 Ta 14 (GK) **Jup (R):** 12 Sg 49 (PK) **Ven (R):** 10 Ge 48 (DK) **Sat:** 16 Ta 34 (PIK)
Rahu: 5 Cp 06 (AmK) **Ketu:** 5 Cn 06 **HL:** 7 Ar 55 **GL:** 10 Aq 32

Bu nedenlerden dolayı, Merkür dasa ona kitap yazmayı ve bununla birlikte şöhreti getirdi. Daha birçok harika kitaplar yazacaktır.

Örnek 53: İlk çocuğu Kasım 1994’ de, ikinci çocuğu Aralık 1996’ da olan bir bayanın D-7 haritasını düşünelim (Harita 18’ e bakınız.) Ay Güneş’in takımyıldızındadır. İlk dasa Güneş’ tir. Güneş dasanın yaklaşık 1 yıl 3 ayı doğumdan önce geçmiştir ve doğumda kalan Güneş dasa 4 yıl ve 9 aydır. Rahu dasa 1993 yılının sonunda başladı. Bu dasa ona çocuk verdi. Rahu’ nun neden çocuk verdiğine açıklayalım.

D-7 haritası soyu gösterir. 5. ev çocukları gösterir ve burada Kova’dadır. Satürn ve Rahu tarafında yönetilir. Parasara’ ya göre; sahiplerinden biri bu burçta yerleşirse, diğer sahibi ana sahip olarak davranır. Satürn Kova’dadır. Yani Rahu bu haritada 5.nin lordu gibi davranır. Lagna lordu Venüs ile birlikte 11. gelirler evindedir. Onun Venüs ile kavuşumu -1. ve 5. lordlarının kavuşumu- gelirler evinde raja yogayı oluşturur. Bu nedenlerle, rahu bir çocuk getirerek mutluluğu verebilir.

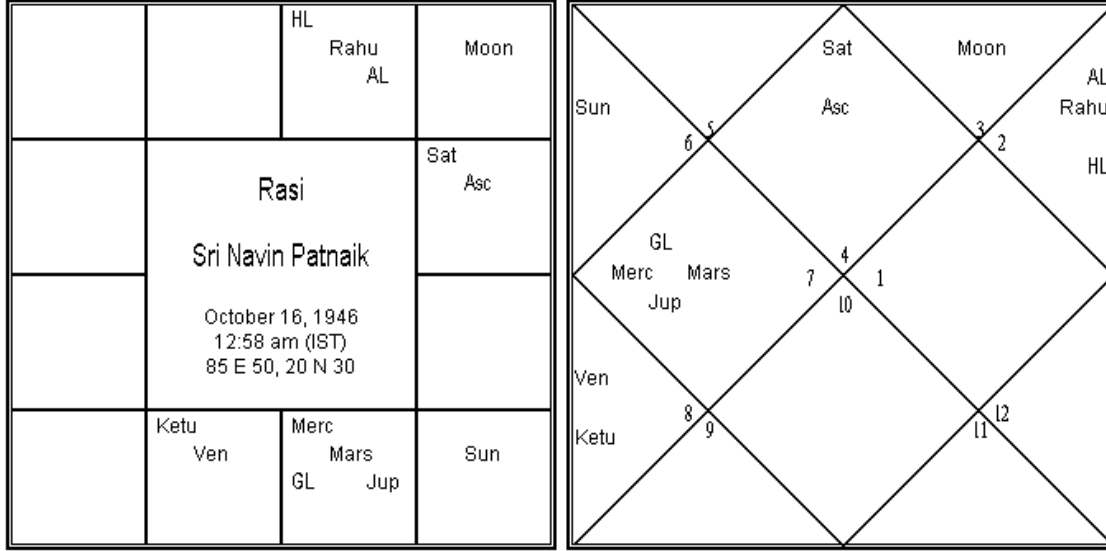
Doğum zamanında Antardasalar Rahu ve Jüpiter’ indir. Jüpiter naisargika ve chara puttra karaka’dır ve burada 5. evdedir. Rahu burada 5. evin öncelikli lordudur. Ancak unutulmamalıdır ki, Satürn aynı zamanda 5. evin sahibi ve Jüpiter ile birlikte 5. evdedir. O 5. evin en güçlü gezegenidir.

Bu yüzden doğum zamanında da pratyantardasa Satürne aittir. Bölümlü haritada, o andaki pratyantardasanın lordu çok önem kazanır.

Örnek 54: Sri Navin Patnaik’ in rasi haritasını inceleyelim (Harita 19’ a bakınız). Kendisi 2000 yılında Hindistan Orissa’ nın Valisi olarak seçildi. İlk dasa Mars’ tır ve Merkür dasa Temmuz 1999’ da başladı. Orissa’ nın şef valisi olduğunda Merkür antardasa Merkür mahadasa devam ediyordu. Merkür Terazi’ dedir. Rajya saham ve GL de aynı zamanda Terazi’ dedir. Yani Merkür krallık getirecek potansiyele sahiptir.

AL' den, Merkür 6. evdedir. AL' den Upachayalar statüde kazanç ve AL' den sonra 6. evde bir gezegen statüde gelişme getirir. Rath' ın “yaşamın sacayağı” kuralını uygulayalım. Güneş Başak' tadır Güneş' ten mahadasayı görmeliyiz. Merkür Güneş' e göre nerededir? Merkür Güneş'in dispozitörüdür ve Güneş' ten sonra 2. evdedir. Güçlü Vesi yoga ile sonuçlanır.

Harita 19

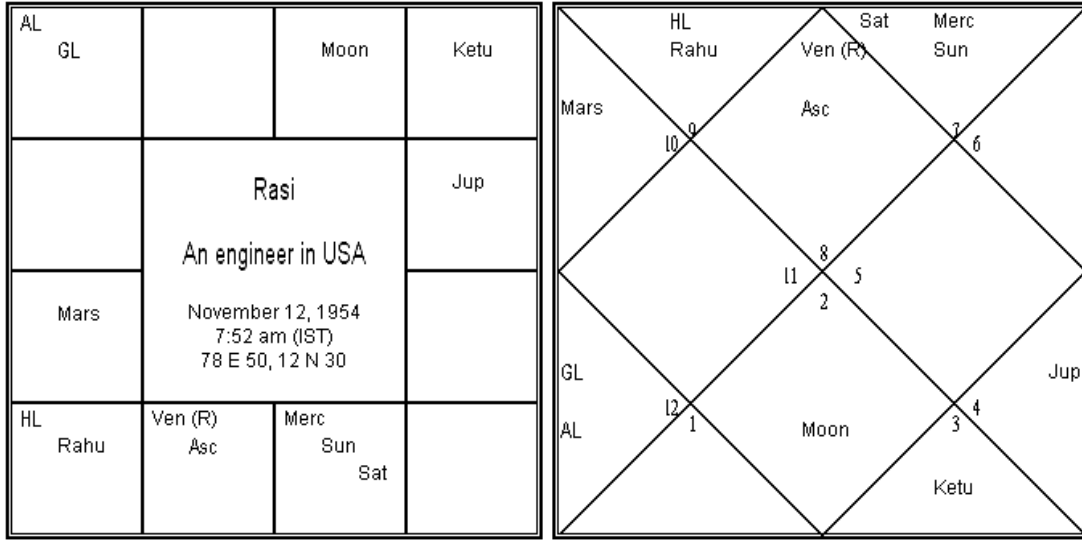


Asc: 22 Cn 13	Sun: 28 Vi 43 (AK)	Moon: 5 Ge 45 (DK)	Mars: 21 Li 22 (AmK)
Merc: 18 Li 27 (BK)	Jup: 11 Li 11 (PIK)	Ven: 6 Sc 37 (GK)	Sat: 14 Cn 36 (MK)
Rahu: 21 Ta 07 (PK)	Ketu: 21 Sc 07	HL: 6 Ta 11	GL: 3 Li 33

Ay' ı referans olarak alsak da, Merkür 1. evin yöneticisidir ve trikondadır. Dolayısıyla aynı zamanda Ay'dan bakıldığında da en iyi konumdadır. Bu nedenle, Merkür' ün antardasası iyi bir antardasadır ve AD' nin başlarında ve Merkür AD' de birçok başarı vardır.

Elbette, Merkür dasamsada fonksiyonel benefik olup, GL ' ya açığı verir ve lagnaya kendira olan rajya pada (A10) da yerleşiktir. Bu faktörler de Merkür dasada başarı sağlar.

Örnek 55: Hindistan' dan ABD' ye gelen bir mühendisin haritasına bakalım. (Harita 20' ye bakınız.). Hindistan' da ünlü bir enstitüde okudu ve ABD' de de büyük bir firmada güzel bir iş sahibi oldu. Eşi ve iki çocuğu oldu.

Harita 20

Asc: 18 Sc 09	Sun: 25 Li 56 (AK)	Moon: 17 Ta 12 (MK)	Mars: 21 Cp 12 (Amk)
Merc: 7 Li 11 (PK)	Jup: 6 Cn 40 (GK)	Ven (R): 1 Sc 05 (DK)	Sat: 19 Li 42 (BK)
Rahu: 14 Sg 50 (PiK)	Ketu: 14 Ge 50	HL: 16 Sg 12	GL: 1 Pi 43

1995 yılının sonunda bir ABD mahkemesinde, eşi kendisine karşı yapmadığı birçok kötü şeyle suçlayarak dava açtığında acımasız bir şok yaşadı. Eşi banka hesaplarını dondurttu ve evinden tahliye edildi. Vimsottari dasa olarak Jüpiter-Ay antardasa sürüyordu (*Yani Jüpiter dasa, Ay antardasa*). Bu yazar Mars antardasada olayların düzeliş davasını kazanacağını öngördü. Bununla birlikte, o yapamadı, her şeyini eşine teslim etti, mükemmel işini bıraktı, evini, çocuklarını eşine ve kayınvalidesine bırakıp 1996 ortasında Hindistan' a geri döndü. 1998 yılında, taze bir başlangıç yapmak için A.B.D.' ye döndü ve bir iş aramaya başladı. Bu yazarın tahmini, Vimsottari dasayı Ay'dan başlayarak gözü kapalı kullandığından dolayı yanlış oldu.

Neden Jüpiter-Ay antardasa hayatı böyle alt üst oldu? Jüpiter trikonda yücelik ve fonksiyonel benefikti. Ay kendrada yücelik ve fonksiyonel benefikti. Elbette, her şeyi ispatlamak için muğlak nedenler verebiliriz ancak, bu doğru bir yaklaşım değildir. Eğer dasanın doğru varyasyonunu kullanırsak, olayları açıklamak için gerçeği çarpıtmak ya da konuşmaktan kaçınmak zorunda kalmayız.

Utpanna yıldızını değerlendirelim. Ay Rohini' dedir. 5.nin yıldızı Pushyami Yengeç'tedir yücelik olan Jüpiter'in nakşatrasıdır. Yücelik bir gezegen tarafından yönetilen ve yücelik bir gezegenin de yerleştiği Yengeç çok güçlüdür. Bu güçlü bir çağrıdır, ancak Pushyami' den başlatılan dasalar Rohini' den başlatılan dasalara göre olayları daha iyi açıklar.

İlk dasa Satürn' nündür. 20 yıllık Venüs dasa Şubat 1987 Ekim 2006 arasındadır. Lagna lordu Venüştür ve Güneş'ten 2. eve yerleşmiş olarak Vesi yoga oluşturur. Böylece Venüs dasa da iyidir. Ama AL'dan 8. evin lordu olarak da statüden düşüşü gösterir.

Rahu antardasa 1994-1997 arasındadır. Rath' ın "yaşamın sacayağı" kuralına göre, Ay'a göre Rahu' nın pozisyonuna önem vermeliyiz. Rahu Ay' a göre 8. evdedir ve antardasası

sakıncalıdır. Beklenmedik sorunlar ve engellemeler getirebilir. Debil Rahu'nun AL'ya verdiği açıyla kişinin imajı gölgelenir ve statü etkilenir.

Ketu'nun pratyantardasası Aralık 1995-Şubat 1996'da dramının ortaya açtığı ve evinden atıldığı banka hesaplarının dondurulduğu sırada devam ediyordu. Bu şok yaşandı. Pratyandasayı değerlendirirken lagnaya önem vermeliyiz. Ketu 8. evde lagna lordudur. Bu yine kötü bir dönemdir.

Büyük bir şirketteki işi dâhil, her şeyini ardında bırakıp Hindistan'a geri döndüğünde Güneş pratyantardasa devam ediyordu. Güneş 10. evin lordudur, 12. evde debildir, Satürn ve 8. evin lordundan etki almaktadır. Üstelik Güneş AL'den sonra 8. evdedir ve bu statü kaybını göstergelerine eklenir. Yani Güneş pratyandasa kayıplar ve statü düşüşleri getirebilir. Bu pratyantardasa sırasında, sahip olduğu her şeyi bıraktı ve Hindistan'a geri döndü.

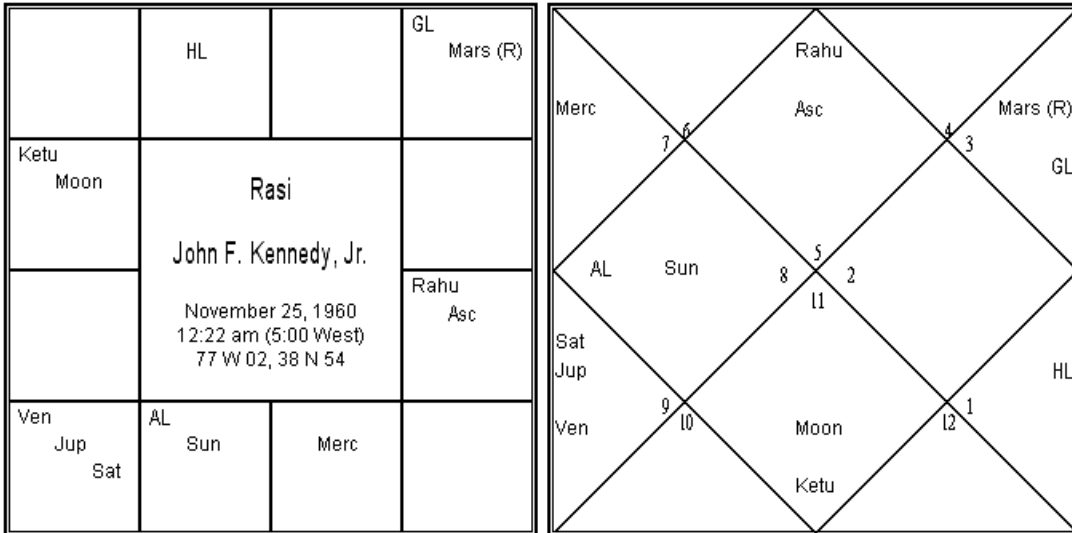
Jüpiter Ay'a göre 8. ve 11. evin lordudur. Ay'dan sonra 3. evdedir. 3. evdeki Jüpiter olumlu bir ruh verir. Jüpiter antardasa neredeyse yıkılmış hayatına biraz enerji zerk edebilir. Jüpiter antardasada ABD'ye geri döndü. Satürn Ay'a göre yogakarakadır ve yüceliktir, antardasası yine kazanç getirebilir.

16.6.2 Ayur Dasa Olarak

Vimsottari dasanın phalita dasa olarak kullanımında örnekler gördük. Şimdi ayur dasa olarak kullanımını göreceğiz.

Örnek 56: John F. Kennedy Jr.'ın rasi haritasını değerlendirelim(Harita 21'e bakınız). 16 Temmuz 1999 gecesi dünyadan ayrıldı. Parasa 3. ve 8. evlerin yaşam evleri olduğunu belirtir ve 2. ve 7 evler ölüm evleridir. 2. ev kısmen maraka (öldürücü) ev der. Yöneticileri ve burada yerleşik gezegenler kişiyi öldürebilir.

Harita 21



Asc: 18 Le 39	Sun: 9 Sc 38 (GK)	Moon: 4 Aq 06 (DK)	Mars (R): 25 Ge 12 (AK)
Merc: 19 Li 55 (BK)	Jup: 12 Sg 31 (PK)	Ven: 18 Sg 35 (MK)	Sat: 22 Sg 15 (AmK)
Rahu: 17 Le 58 (PK)	Ketu: 17 Aq 58	HL: 19 Ar 11	GL: 19 Ge 34

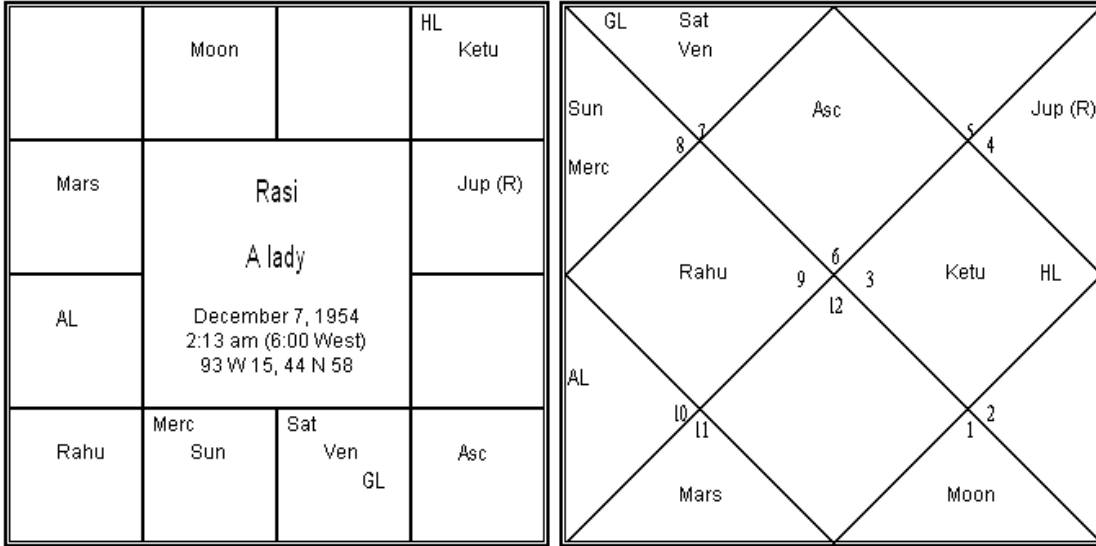
Burada 2. ev Başak' tır. Lordu Merkür mrityu bhaga' da 3üncü evdedir. Güçlü bir marakadır. Satürn 7. evin lordudur. O da AK Mars'dan sonra 8. evin lordu olarak Maheswara' dır. Rudra olan Jüpiter ile birleşmiştir. Satürn de güçlü bir marakadır. Mr. Kennedy Satürn-Merkür antardasayı yaşarken ölmüştür.

Örnek 57: 6 Nisan 1988 yılında intihar eden bir bayanın rasi haritasını değerlendirelim (Harita 22' ye bakınız.).

Jüpiter burada 7. evin lordudur ve yüceliktir. Çok güçlü bir marakadır. Venüs 2. evin lordudur 2. evdedir ve o da öldürebilir.

Ay Bharani takımyıldızının ilk çeyreğindedir. 4. nakşatra Mrigasira'dır. Mrigasira' nın ilk çeyreği Boğa' da olduğundan, Boğa' yı 4. nakşatranın burcu olarak almalıyız. 8. yıldız Yengeç' te Aasresha'dır. Yengeç'te 7. evin lordu maraka Jüpiter vardır. Bunun yanında 2. evin lordundan görünüm almamaktadır. Diğer taraftan Boğa, hem Jüpiter hem Venüs' ten rasi açı almaktadır. Marakaların görünümleri burcu güçlü yapar. Yani dasaları 4. yıldızdan başlatın.

Harita 22



Asc: 18 Vi 35	Sun: 21 Sc 27 (BK)	Moon: 13 Ar 29 (PIK)	Mars: 8 Aq 55 (GK)
Merc: 11 Sc 29 (PK)	Jup (R): 6 Cn 02 (DK)	Ven: 21 Li 28 (AmK)	Sat: 22 Li 37 (AK)
Rahu: 13 Sg 29 (MK)	Ketu: 13 Ge 29	HL: 8 Ge 23	GL: 4 Li 58

İlk dasa Mars'tır ve ölüm anında Jüpiter-Venüs antardasdadır. Her iki gezegen marakadır.

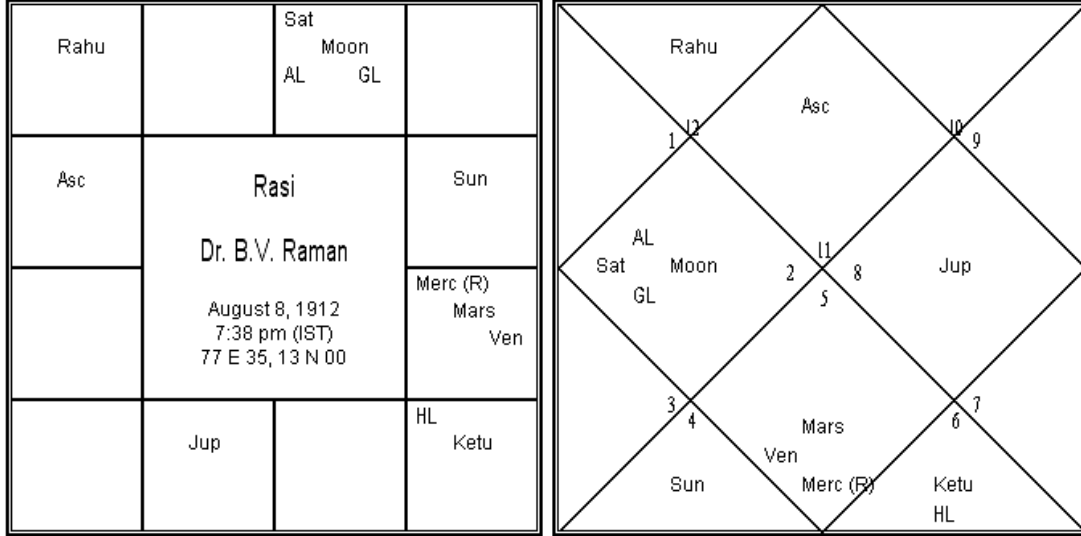
Örnek 58: Büyük astrolog Dr. B.V. Raman' ın rasi haritasını değerlendirelim (Harita 23' e bakınız.). 20 Aralık 1998' de astroloji camiasında bir boşluk bırakarak vefat etti.

Ay' dan Vimsottari dasa hüküm sürerken Venüs-Güneş antardasada vefat etti. Venüs 7. evde marakadır ancak, güçlü bir maraka değildir. 6. evde 7. evin yöneticisi Güneş, başka bir ifadeyle 7. evden 12. evde ve 8. evden 11. evdedir. Güneş'in kişiyi öldürmesi küçük bir olasılıktır.

Bu haritada en güçlü marakalar kimdir? Kesinlikle, Merkür en güçlü marakadır. 8. Evin sahibidir ve 7. Evde yerleşmiştir. 2. evdeki malefikler güçlü marakalardır.

Ayrıca 2. evdeki Rahu da marakadır. Mars da 7. evde yerleşmiş 3. evin lordu olarak marakadır.

Harita 23



Asc: 9 Aq 15 **Sun:** 22 Cn 59 (Amk) **Moon:** 23 Ta 38 (AK) **Mars:** 21 Le 22 (BK)
Merc (R): 13 Le 57 (MK) **Jup:** 12 Sc 58 (PiK) **Ven:** 2 Le 15 (DK) **Sat:** 10 Ta 09 (PK)
Rahu: 22 Pi 47 (GK) **Ketu:** 22 Vi 47 **HL:** 8 Vi 34 **GL:** 17 Ta 45

4. ve 8. yıldızla dayalı olarak Vimsottari dasa varyasyonlarını değerlendirelim 4. yıldız Yengeç’ te Pushyami’ dir. 8. yıldız Aslan’ nın ilk çeyreğindeki Uttaraphalguni’ dir.

Aslan en güçlü burç olduğundan, dasalara, Uttaraphalguni’ yi yöneten Güneş’ten başlayabiliriz (Ay yıldızından 8. yıldız). Vimsottari dasay 8. yıldızdan başlattığımızda Aralık 1998’ de Merkür-Rahu antardasanın devam ettiğini görebiliriz. Her iki gezegenin ölümcüllüğü böylece ispatlandı.

16.7 Sonuç

Bu bölümde, Vimsottari dasa ve varyasyonları açıklanmıştır ve kullanımları gösterilmiştir. Vimsottari dasanın phalita dasa ve aynı zamanda ayur dasa olarak kullanımı gösterilmiştir. Bu en Yaygın takımyıldızla dayalı dasa sistemi olduğundan okuyucular pratik deneyimlerle kullanım konusunda uzmanlaşmalıdır.

Birçok kişi Vimsottari dasayı doğduğu yıldızdan başlatarak kendini sınırlandırmasına rağmen; en iyi sonuçlar için bu bölümde önerilen çeşitlerin de kullanımı önerilir.

Güçlü lagna ve Ay’ dan tüm kendra evlerde gezegen varsa, “Kendradi Graha Dasa” Vimsottari dasa’ dan daha uygundur. Bu gibi konularda Vimsottari dasa’dan iyi sonuç alınamayabilir.

Ayrıca, doğum zamanında m dakika kadar bir hata varsa ve ilk dasanın toplam süresi n yılsa not edilmelidir ki dasa tarihlerinin başlağıç/bitiş tarihleri $m.n/4$ gün hata payına sahiptir.

Örneğin, ilk dasa Venüs'e aitse, süresi $n = 20$. Yani doğum zamanındaki 5 dakikalık hata dasada $5 \times 20 / 4 = 25$ gün hata sonucunu verir. Bunu değerlendirirken, doğum zamanını düzeltmedikçe; Vimsottari dasanın (Sooksma dasalar gibi) düşük seviyedeki alt dönemlerini kullanmayabiliriz.

Dasanın başladığı ve bittiği tarihleri incelerken hata payı bırakmak iyi bir fikirdir.

17. Ashtottari Dasa

17.1 Giriş

Ashtottari dasa belki de Vimsottari dasadan sonra Hindistan'daki en popüler dasa sistemidir. Bilge Parasara bunu, sadece bazı haritalarda uygulanabilen koşullu bir dasa olarak listelemiştir. Uygulanabilirliğinin koşulları hayli tartışmalıdır.

Bu sistemde, bütün dasaların toplamı 108 yıldır. Ashtottari "ashtottara sata", yani yüzsekiz anlamına gelir. Bir insanın poornaayushu (tüm yaşamı) 108 yıl olduğundan bazı uzmanlar ashtottari dasanın bir ayur dasa, yani yaşam uzunluğunu gösteren bir dasa olarak kullanılmasının en iyisi olacağını tavsiye ettiler.

Bazı diğer uzmanlar Ashtottari dasa'nın phalita dasa olarak kullanılabileceğini tavsiye ediyorlar. Sadece chara karakaların, yani Rahu ve yedi gezegenin Ashtottari dasa planı altında dasaları olduğundan dolayı da önerilebilir çünkü rızık, başarılar, raja yogalar ve mokşa ile ilgili olayları gösterir (tıpkı chara karakaların yaptığı gibi). Bununla birlikte bazı insanlar bütün meseleleri Ashtottari dasada görmeyi tercih ederler.

17.2 Hesaplama

17.2.1 Dasalar

Dasaların sırası ve uzunlukları Tablo 39'da gösterilmiştir. Bu tabloda görüldüğü gibi, zodyakta her gezegen $53^{\circ}20'$ lik (4 nakşatra) ya da $40^{\circ}0'$ lik (3 nakşatra) bir yayı kapsar.

Doğum Ay'ın boylamını işaretleriz ve sekiz yay diliminden hangisine ait olduğunu görürüz. İlk yay dilimini kontrol eden gezegen ilk dasayı da kontrol eder. Doğum Ay'ı tarafından kat edilecek olan yay oranı hesaplanır ve ilk dasa lordunun dasa uzunluğunun aynı oranı doğumda bırakılır. Bundan sonra dasalar tabloda gösterilen sıraya dizilir ve bir gezegenin dasasının uzunluğu tabloda verilen tam dasa uzunluğudur. Venüs'ten sonra, tablonun başında olduğu gibi Güneş'e geri döneriz.

Tablo 39: Ashtottari Dasa Tablosu

#	Nakşatra	Gezeğin kapsadığı yay dilimi	Yay Dilimi Uzunluğu	Gezeğin	Dasa Uzunluğu
1	Aardra Punarvasu Pushyami Aasresha	66°40' – 120°0'	53°20'	Güneş	6 yıl
2	Makha P.Phalguni U.Phalguni	120°0' – 160°0'	40°0'	Ay	15 yıl
3	Hasta Chitra Swaati Visaakha	160°0' – 213°20'	53°20'	Mars	8 yıl
4	Anooradha Jyeshtha Moola	213°20' – 253°20'	40°0'	Merkür	17 yıl
5	P.Ashadha U.Ashadha Sraavanam	253°20' – 293°20'	40°0'	Satürn	10 yıl
6	Dhanishtha Satabhisha P.Bhadra	293°20' – 333°20'	40°0'	Jüpiter	19 yıl
7	U.Bhadra Revati Aswini Bharani	333°20' – 386°40' (333°20' – 26°40')	53°20'	Rahu	12 yıl
8	Krittika Rohini Mrigasira	26°40' – 66°40'	40°0'	Venüs	21 yıl

Örnek 59: Farz edelim Ay 24° Aslan'da. Bu, 24°0' + 120°0' = 144°0' dir.

144° nin 120°0' ve 160°0' arasında olduğunu görüyoruz. Bu, Tablo 39'da Ay tarafından yönetilen 2nci dilimdedir. Tam dasa uzunluğu 15 yıldır. Burada biz, dilimde kat edilecek kısmı bulmalıyız. Dilim 120°0' da başlıyor ve 160°0' da bitiyor. Yani Ay'ın kat edeceği kısım

(160°0' – 144°0') = 16° dir. Bunun Yay uzunluğu (40°) oran olarak $16°/40° = 0.4$ dür. Ay'ın tam dasa uzunluğunun aynı oranı $15 \times 0.4 = 6$ yıldır. Bu kişinin Ay dasası doğumundan itibaren 6 yıl sürecektir. Sonra 8 yıl Mars dasa sürecektir. Daha sonra da 17 yıl Merkür dasa, sonra da 10 yıl Satürn dasa sürecektir. Ve bu böyle sürüp gidecek.

NOT: Eğer ilk dasa Rahu dasasıysa hesaplama konusunda dikkatli olunmalıdır. Rahu tarafından yönetilen dilim 333°20' da başlıyor ve 26°40' da bitiyor. Bitiş boylamı 26°40' 386°40' ya eşittir ve biz Ay'ın boylamına göre ya 26°40' ya da 386°40' kullanmalıyız. Örneğin, eğer Ay Koç'ta 10° de ise, dilimin katedilecek olan Yay parçası $26°40' - 10° =$

16°40' dır. Eğer Ay Balık'da 20° de ise, yani 350° ise, dilimin katedilecek olan Yay parçası $386°40' - 350° = 36°40'$ dır.

17.2.2 Antardasalar

İlk antardasa, tabloda dasa lordundan *sonra* gelen gezegene aittir. Sonra da antardasalar, dasalar gibi aynı sırayla giderler ve son antardasa dasa lorduna aittir. Örneğin, Jüpiter dasada antardasalar şöyle gider: Rahu, Venüs, Güneş, Ay, Mars, Merkür, Satürn ve Jüpiter. Ay dasasındaki antardasalar şöyle gider: Mars, Merkür, Satürn, Jüpiter, Rahu, Venüs, Güneş ve Ay.

Bir dasanın uzunluğu, dasa uzunluğu oranında sekiz antardasaya bölünmüştür. Örneğin, Güneş dasa 6 yıldır. Güneş dasada Ay antardasası $6 \times 15/108 = 0.8333$ yıl = 10 aydır. Güneş dasada Mars antardasa $6 \times 8/108 = 0.4444$ yıl = 5 ay 10 gündür. Güneş dasada Merkür antardasa

$6 \times 17/108 = 0.9444$ yıl = 11 ay 10 gündür. Ve böyle devam eder.

17.2.3 Uygulama

Ashtottari dasanın uygulanabilirliği ile ilgili üç farklı görüş vardır:

- (1) Ashtottari dasa bütün haritalarda uygulanabilir.
- (2) Ashtottari dasa eğer Rahu lagnada değil ama lagna lordundan kendra veya trikona ise uygulanabilir.
- (3) Ashtottari dasa, gündüz vakti doğumlarda Krishna pakshada (karanlık onbeşgün) ve gece vakti doğumlarda Sukla pakshada (aydınlık onbeşgün) uygulanabilir.

Bazı insanlar Ashtottari dasayı bir ayur dasa olarak kullanırlar ve onda yaşam uzunluğunu görürler. Bazı diğer insanlar Astottari dasayı phalita dasa olarak kullanırlar. Sadece chara karakaların, yani Rahu ve yedi gezegenin Ashtottari dasa planı altında dasaları vardır, rızık, başarılar, raja yogalar ve mokşa ile ilgili olayları gösterdiğinden (tıpkı chara karakaların yaptığı gibi) tavsiye edilebilir. Bununla birlikte bazı insanlar bütün meseleleri Ashtottari dasada görmeyi tercih ederler.

17.3 Örnekler

Örnek 60: Örnek 58'de büyük astrolog Dr. B.V.Raman'ın haritasını gördük. Onun 20 Aralık 1998'deki üzücü vefatının izahını Ay'ın nakşatrasından başlayan Vimsottari dasadan ziyade Ay'ın 8. nakşatrasından başlayan Vimsottari dasayla daha mantıklı olduğunu görüyoruz. Öncekine göre o, Merkür-Rahu antardasada vefat etmiş. Merkür 7. ölüm evinde

8. lord ve rahu 2. ölüm evinde malefik.

Harita 23'te verilen doğum bilgilerine göre Ashtottari dasa hesaplanabilir ve onun ölümü sırasında Rahu-Merkür antardasanın sürdüğü görülür. Şimdi açıklanan sebeplere göre, onun haritasında en güçlü marakalar Rahu ve Merkür'dür. Her iki dasada da aynı gezegenlerin ölümü göstermesi kayda değerdir.

Örnek 61: İndra Gandhi'nin suikastı üzerinde düşünelim. Doğum bilgileri ve suikast bilgileri Örnek 110'da (sonraki bölümlerden birinde) verilmiştir. Rasi haritası Harita 61'de verilmiştir.

Onun Ashtottari dasası hesaplanabilir ve 1980 – 1995 arası Ay dasanın sürdüğü görülür. Suikasti sırasında ise Satürn antardasa sürüyordu.

Satürn lagnada 7. lord ve 7. evde Ay var. Ölüm evi olan 7. ev ile ilgili en güçlü gezegen sadece bu iki gezegendir. Ölüm verebilirler.

Örnek 62: Harita 6'da rasi haritası verilen Sri P.V. Narasimha Rao'nun haritasına bakalım.

O, 1980-1989 döneminde Hindistan hükümetinde çok önemli bakanlık görevlerine sahipti ve 1991-1996 döneminde Hindistan'ın başbakanıydı.

Eğer onun Ashtottari dasası hesaplanırsa 1981-1997 dönemi sırasında Merkür dasanın sürdüğünü bulunur. Merkür lagna lordudur ve kendi burcundadır. AL'den ve GL'den 7. evdedir ve kesinlikle güç vaat eder. Lagna ve GL arasında görünüm yoluyla, iyelik ve yerleşim açısından bir bağlantı sağlayan gezegen güç getirir. Merkür lagna lordudur ve lagna ve GL'nin ikisine de burç görünümü vardır. Bu, güç verebilir.

Daha ötesi, Sri Rao'nun haritasında birbirlerinden sadece 17' uzak olan 3. ve 8. lordu Mars ve 12. lordu Güneş arasında güçlü bir Vipareeta Raja yoga (VRY) bulunuyor. Eğer VRY ile alakası olan gezegenler lagna lorduyla bir kavuşumdaysa ya da lagna lorduyla burç görünümü varsa o zaman, VRY kalıcı bir sonuç verebilir ve güç lagna lorduna transfer edilir. Burada Merkür, Mars ve Güneş'in dispozitörü olup kendi burcunda onlara katılıyor. Merkür'ün BAV'de 7 rekhası ve burcu İkizler'in ise SAV'de 34 rekhası var. Merkür Uttamamsa'da. Bütün bu sebeplerden Merkür büyük bir yoga karakası. Böylece, 1981-1997 dasası Sri Rao için mükemmel geçti.

17.4 Sonuç

Ashtottari dasa popüler bir dasadır fakat kullanışı gibi uygulanabilirliği de tartışmalıdır. Okuyucular bunu akıllarında tutmalı ve akılları alternatif görüşlere açık olmalıdır. Bu kitapta öğretilmiş olanlar son gerçek değildir. Tabii ki bu kitapta öğretilen her şey için bu geçerlidir fakat özellikle bu bölüm için uygulanması yerindedir.

18. Narayana Dasa

18.1 Giriş

Narayana dasa çok önemli bir rasi dasadır. Bir phalita dasadır. Genel sonuçları gösterir. Narayana dasa farklı bölümlü haritalar için farklı şekillerde hesaplanır ve bir bölümlü haritada Narayana dasayı o bölümlü haritanın ilgili olduğu meseleleri öngörmek için kullanabiliriz.

Narayana dasa kişinin hayatında lagnanın ilerletilmesini temel alır. Bir dasa biter diğeri başlarken bir rasi ilerletilmiş lagna olmaktan çıkar ve başka rasi kişinin ilerletilmiş lagnası olur. İlerletilmiş lagnayı referans olarak kullandığımızda bu dasada gerçekleşen olayları çözeriz. Böylece her kişi için bir tek - dasada kullanılabilen oniki harita elde ederiz.

Bu çok yönlü bir dasa sistemidir ve okuyucular hesaplamaların detaylarına çok dikkat etmelidir.

18.2 Hesaplama

18.2.1 Dasa Dizimi

Dasalar hangisi daha güçlüyse lagnadan ya da 7. evden başlar. “Gezegenler ve Burçların Kuvveti” bölümünde açıklanan kuvvet kurallarını kullanırız. Lagna ve 7. evden güçlü olanı “dasa çekirdeği” tabiriyle adlandırılır.

Değişken burçlar Brahma tarafından yönetilir. Sabit burçlar Shiva tarafından yönetilir. Çift - yönlü/dual burçlar Vishnu⁵⁴ tarafından yönetilir. Brahma 1., 2., 3., vs. düzenli hareketleri ile ilgilidir. Vishnu üçlü hareketlerle, yani 1., 5., 9., sonra 10., 2., 6. ve benzeri. Trikonayı ilk olarak dasa çekirdeğinden işleriz, başka bir çeyreğe gideriz ve onun trikonasını işleriz, vb... Shiva, diğer yandan, 6.'nın hareketleriyle ilgilidir.

Dasa çekirdeğini alırız, buradan 6., oradan da 6., vs... görürüz.

Bu evleri sayma yönü, dasa çekirdeğinden 9. evi temel alır. Eğer dasa çekirdeğinden 9. ev tek ayaklı bir burç ise (Koç, Boğa, İkizler ve Terazi, Akrep, Yay), yön ileri doğrudur. Eğer dasa çekirdeğinden 9. ev bir çift - ayaklı burç ise (Yengeç, Aslan, Başak ve Oğlak, Kova, Balık), yön geriye doğru olur.

Örnek 64 : Diyelim ki Lagna Boğa. Yine farz edelim ki Akrep Boğa'dan daha güçlü. Dasa dizilimini bulalım.

7. ev lagnadan daha güçlü olduğundan, dasa çekirdeği olur. Böylece dasa çekirdeği Akrep'dir. Sabit bir burç olduğundan biz, Shiva'nın yönetiminde olan “her 6.” dizilimini kullanırız. Akrep'ten 9. ev Yengeç'tir. O bir çift - ayaklı bir burçtur. Böylece, dizilimin yönü geriye doğru olur. Biz evleri geriye doğru sayarız. Akrep'ten geriye doğru 6. ev İkizler'dir. Buradan da 6. Oğlak'tır. Biz, her burçtan geriye doğru 6. evi sayarak tüm dasa dizilişini şu şekilde tamamlarız:

⁵⁴Brahma yaradılışın Tanrısı'dır. Vishnu yaşamın Tanrısı'dır. Shiva yıkımın Tanrısı'dır. Brahma, Vishnu ve Shiva hep birlikte “Trimurthi'ler” (“Tanrıların Üçlüsü”) olarak bilini

Akrep, İkizler, Oğlak, Aslan, Balık, Terazi, Boğa, Yay, Yengeç, Kova, Başak ve Koç.

Kişinin dasa sırası budur.

Örnek 64: Farz edelim ki bir kişinin lagnası Balık. Farz edelim Balık Başak' tan daha güçlü. Dasa dizilimini bulalım.

Lagna 7. evden daha güçlü olduğundan 7. ev dasa çekirdeği olur. Dasa çekirdeği Balık'tır. Dual bir burç olduğundan Vishnu tarafından yönetilen üçlü dizimi kullanırız. Balık'tan 9. ev Akrep. Bir tek --ayaklı burçtur. Bu yüzden sayım yönü ileri doğrudur. Evleri ileri doğru saymalıyız. Dasa çekirdeğinden 1., 5., 9. evleri hesaplarız. Sonra aynı evleri 10. evden, sonra 7. evden, en sonunda da 4. evden sayarız. Balık'tan trikonalar Balık, Yengeç ve Akrep'tir. 10. (Yay) lar Yay, Koç ve Aslan'dır. Dasa diziliminin tamamını şu şekilde tamamlarız:

Balık, Yengeç, Akrep, Yay, Koç, Aslan, Başak, Oğlak, Boğa, İkizler, Aslan ve Kova.

Kişinin dasa sırası budur.

Örnek 65: Farz edelim ki bir kişinin lagnası Yengeç'te. Diyelim ki Oğlak Yengeç'ten daha güçlü. Dasa dizilimini bulalım.

7. ev lagnadan daha güçlü olduğu için dasa çekirdeği olur. Yani dasa çekirdeği Oğlak'tır. Değişken bir burç olduğundan dolayı biz, Brahma'nın yönettiği düzenli (1., 2., 3.) dizilimi kullanacağız. Oğlak' tan 9. ev Başak' tır. Çift - - ayaklı bir burçtur, yönü geriyedir. Yani biz, evleri geriye doğru sayacağız. 1., 2., 3., vs. evleri dasa çekirdeğinden geriye doğru sayacağız. Tam dasa sırası şu şekilde olacaktır:

Oğlak, Yay, Akrep, Aslan, Başak, Aslan, Yengeç, İkizler, Boğa, Koç, Balık ve Kova.

Kişinin dasa sırası budur.

Satürn İstisnası:

Eğer Satürn dasa çekirdeğinde yerleşirse, dasa dizilimi düzenli olur ve zodyak yönündedir. Eğer Akrep dasa çekirdeği ise ve Satürn yerleşirse, dasa dizilimi Akrep, Yay, Oğlak, Kova, Balık, Koç, vs. şeklindedir. Eğer Balık dasa çekirdeği ise ve Satürn yerleşirse, dasa dizilimi Balık, Koç, Boğa, İkizler, Yengeç, Aslan, vs... olur. Biz yönü temelde "ileri" olarak alırız ve Brahma'nın dizilimini kullanırız.

Ketu İstisnası:

Eğer Ketu dasa çekirdeğindeyse dasa diziliminin asıl yönü tersine döner. Eğer normalde ileri doğruysa, geriye doğru olur. Eğer normalde geriye doğruysa, ileriye doğru olur. Eğer Akrep dasa çekirdeği ise ve Ketu yerleşirse, dasa dizilimi Akrep, Koç, Başak, Kova, Yengeç, Yay, vs... olur (Örnek 63 ile karşılaştırıldığında, okuyucular 6. evin geriye doğru yerine ileri doğru sayıldığını fark edeceklerdir.) . Eğer Balık dasa çekirdeği ise ve Ketu yerleşirse, dasa dizilimi Balık, Akrep, Yengeç, İkizler, Kova, Terazi vs... olur (Örnek 64 ile karşılaştırıldığında, okuyucular 5., 9., 10. vs... evlerin ileriye doğru yerine geriye doğru sayıldığını fark edeceklerdir.).

Tablo 40'da çeşitli dasa çekirdekleri için dasa dizilimleri verilmiştir. Her dasa çekirdeği için üç örnek verilmiştir – (a) normal durum, (b) Satürn istisnalı ve (c) Ketu istisnalı durum.

Tablo 40: Narayana Dasada Dasa Dizilimi

Dasa Çekirdeği	Dasa Dizilimi
Koç	(a) <i>Normal</i> : Koç, Boğa, İkizler, Yengeç, Aslan, Başak, Terazi, Akrep, Yay, Oğlak, Kova, Balık (b) <i>Satürn</i> : Koç, Boğa, İkizler, Yengeç, Aslan, Başak, Aslan, Akrep, Yay, Oğlak, Kova, Balık (c) <i>Ketu</i> : Koç, Balık, Kova, Oğlak, Yay, Akrep, Terazi, Başak, Aslan, Yengeç, İkizler, Boğa
Boğa	(a) <i>Normal</i> : Boğa, Yay, Yengeç, Kova, Başak, Koç, Akrep, İkizler, Oğlak, Aslan, Balık, Terazi (b) <i>Satürn</i> : Boğa, İkizler, Yengeç, Aslan, Başak, Terazi, Akrep, Yay, Oğlak, Kova, Balık, Koç (c) <i>Ketu</i> : Boğa, Terazi, Balık, Aslan, Oğlak, İkizler, Akrep, Koç, Başak, Kova, Yengeç, Yay
İkizler	(a) <i>Normal</i> : İkizler, Kova, Terazi, Başak, Boğa, Yengeç, Yay, Aslan, Koç, Balık, Yay, Yengeç (b) <i>Satürn</i> : İkizler, Yengeç, Aslan, Başak, Terazi, Akrep, Yay, Oğlak, Kova, Balık, Koç, Boğa (c) <i>Ketu</i> : İkizler, Terazi, Kova, Balık, Yengeç, Akrep, Yay, Koç, Aslan, Başak, Oğlak, Boğa
Yengeç	(a) <i>Normal</i> : Yengeç, İkizler, Boğa, Koç, Balık, Kova, Oğlak, Yay, Akrep, Terazi, Başak, Aslan (b) <i>Satürn</i> : Yengeç, Aslan, Başak, Terazi, Akrep, Yay, Oğlak, Kova, Balık, Koç, Boğa, İkizler (c) <i>Ketu</i> : Yengeç, Aslan, Başak, Terazi, Akrep, Yay, Oğlak, Kova, Balık, Koç, Boğa, İkizler
Aslan	(a) <i>Normal</i> : Aslan, Oğlak, İkizler, Akrep, Koç, Başak, Kova, Yengeç, Yay, Boğa, Terazi, Balık (b) <i>Satürn</i> : Aslan, Başak, Terazi, Akrep, Yay, Oğlak, Kova, Balık, Koç, Boğa, İkizler, Yengeç (c) <i>Ketu</i> : Aslan, Balık, Terazi, Boğa, Yay, Yengeç, Kova, Başak, Koç, Yay, İkizler, Oğlak
Başak	(a) <i>Normal</i> : Başak, Oğlak, Boğa, İkizler, Terazi, Kova, Balık, Yengeç, Akrep, Yay, Koç, Aslan (b) <i>Satürn</i> : Başak, Terazi, Akrep, Yay, Oğla, Kova, Balık, Koç, Boğa, İkizler, Yengeç, Aslan (c) <i>Ketu</i> : Başak, Boğa, Oğlak, Yay, Aslan, Koç, Balık, Akrep, Yengeç, İkizler, Kova, Terazi
Terazi	(a) <i>Normal</i> : Terazi, Akrep, Yay, Oğlak, Kova, Balık, Koç, Boğa, İkizler, Yengeç, Aslan, Başak (b) <i>Satürn</i> : Terazi, Akrep, Yay, Oğlak, Kova, Balık, Koç, Boğa, İkizler, Yengeç, Aslan, Başak (c) <i>Ketu</i> : Terazi, Başak, Aslan, Yengeç, İkizler, Boğa, Koç, Balık, Kova, Oğlak, Yay, Akrep
Akrep	(a) <i>Normal</i> : Akrep, İkizler, Oğlak, Aslan, Balık, Terazi, Boğa, Yay, Yengeç, Kova, Başak, Koç (b) <i>Satürn</i> : Akrep, Yay, Oğlak, Kova, Balık, Koç, Boğa, İkizler, Yengeç, Aslan, Başak, Terazi (c) <i>Ketu</i> : Akrep, Koç, Başak, Kova, Yengeç, Yay, Boğa, Terazi, Balık, Aslan, Oğlak, İkizler
Yay	(a) <i>Normal</i> : Yay, Aslan, Koç, Balık, Akrep, Yengeç, İkizler, Kova, Terazi, Başak, Boğa, Oğlak (b) <i>Satürn</i> : Yay, Oğlak, Kova, Balık, Koç, Boğa, İkizler, Yengeç, Aslan, Başak, Terazi, Akrep (c) <i>Ketu</i> : Yay, Koç, Aslan, Başak, Oğlak, Boğa, İkizler, Terazi, Kova, Balık, Yengeç, Akrep
Oğlak	(a) <i>Normal</i> : Oğlak, Yay, Akrep, Terazi, Başak, Aslan, Yengeç, İkizler, Boğa, Koç, Balık, Kova (b) <i>Satürn</i> : Oğlak, Kova, Balık, Koç, Boğa, İkizler, Yengeç, Aslan, Başak, Terazi, Akrep, Yay (c) <i>Ketu</i> : Oğlak, Kova, Balık, Koç, Boğa, İkizler, Yengeç, Aslan, Başak, Terazi, Akrep, Yay
Kova	(a) <i>Normal</i> : Kova, Yengeç, Yay, Boğa, Terazi, Balık, Aslan, Oğlak, İkizler, Akrep, Koç, Başak (b) <i>Satürn</i> : Kova, Balık, Koç, Boğa, İkizler, Yengeç, Aslan, Başak, Aslan, Akrep, Yay, Oğlak (c) <i>Ketu</i> : Kova, Başak, Koç, Akrep, İkizler, Oğlak, Aslan, Balık, Terazi, Boğa, Yay, Yengeç
Balık	(a) <i>Normal</i> : Balık, Yengeç, Akrep, Yay, Koç, Aslan, Başak, Oğlak, Boğa, İkizler, Terazi, Kova (b) <i>Satürn</i> : Balık, Koç, Boğa, İkizler, Yengeç, Aslan, Başak, Terazi, Akrep, Yay, Oğlak, Kova (c) <i>Ketu</i> : Balık, Akrep, Yengeç, İkizler, Kova, Terazi, Başak, Boğa, Oğlak, Yay, Aslan, Koç

Dasa dizilimini dasa çekirdeğini temel alarak seçmeliyiz. Eğer dasa çekirdeğinde ne Satürn ne de Ketu yerleşirse, normal dizilimi kullanmalıyız. Eğer dasa çekirdeğinde Satürn yerleşirse, Satürn istisnasını uygulamalıyız. Eğer dasa çekirdeğinde Ketu yerleşirse Ketu istisnasını uygulamalıyız.

18.2.2 Dasa Uzunluğu

Bir dasanın uzunluğu dasa burcuna göre, dasa burcunun lordunun konumuna göre belirlenir. Dasa burcu tek - - ayaklıysa sayım ileri doğru yapılır. Dasa burcu çift --ayaklıysa sayım geriye doğru yapılır. Evleri dasa burcundan onun lorduna doğru say. Sayıdan bir çıkar. Bu, yıl olarak dasa uzunluğunu verir.

İstisnalar:

- (1) Dasa burcundan lorduna olan ev sayısı bir ise, yani dasa burcu lordunu da içeriyorsa, birden bir çıkarınca sıfır elde ederiz. Ancak dasa uzunluğu 12 yıl olur.
- (2) Eğer dasa lordu yücelikse, dasa uzunluğuna bir ekle.
- (3) Eğer dasa lordu debilse, dasa uzunluğundan bir çıkart.

Özel Notlar:

- (1) Eğer dasa burcu Kova veya Akrep ise, iki lordu vardır. Narayana dasa hesaplarırken güçlü olan lordu almalıyız.
- (2) Bütün burçların dasaları geçip bittikten sonra ikinci döngü başlar. İkinci döngüde çeşitli burçların dasa uzunlukları 12 yıldan birinci turdaki dasa uzunluğunu çıkartarak bulunur.

Örnek 66: Harita 23'tek -i rasi haritasını ele alalım ve Narayana dasayı hesaplayalım. 7. ev (Aslan) lagnadan (Kova) daha güçlü olduğundan dasa çekirdeği Aslan'dır. Aslan bir sabit burç olduğundan Shiva tarafından yönetilen "her 6." sayımını kullanacağız. Aslan'dan 9. burç (Koç) tek - ayaklı olduğundan ileri doğru sayacağız. Ne Satürn, ne de Ketu Aslan'da yerleşik olduğundan istisna uygulanmayacak. Dasa sırası şöyle olacak – Aslan, Oğlak, İkizler, Akrep, Koç, Başak, Kova, Yengeç, Yay, Boğa, Terazi, Balık. Şimdi değişik dasaların uzunluklarını bulalım.

Aslan çift - ayaklı bir burçtur yani evleri Aslan'dan, lordu olan Güneş'e doğru geri yönde sayarız. Güneş Yengeç'te, yani Aslan'dan geri yönde 2. evde. Bu yüzden dasa uzunluğu $2 - 1 = 1$ yıl. Kişi Ağustos 1912'de doğmuş. Bu dasa Ağustos 1912'den Ağustos 1913'e sürüyor.

Oğlak çift - ayaklı bir burçtur. Yani biz, evleri Oğlak'tan lordu olan Satürn'e geriye doğru sayarız. Satürn Boğa'da, başka bir deyişle Oğlak'tan geriye doğru 9. evde. Böylece dasa uzunluğu $9 - 1 = 8$ yıl olur. Bu dasa Ağustos 1913'ten Ağustos 1921'e sürüyor.

İkizler tek - ayaklı bir burçtur. Bu yüzden evleri Akrep' ten lordu olan Merkür'e ileriye doğru sayarız. Merkür Aslan'da, yani İkizler'den ileri yönde 3. evde. Dasa uzunluğu $3 - 1 = 2$ yıldır. Bu dasa Ağustos 1921'den Ağustos 1923'e sürüyor.

Akrep tek - ayaklı bir burçtur. Bu yüzden evleri Akrep'ten lordu olan Mars'a doğru ileri yönde sayarız. Mars Aslan'da, yani Akrep'ten ileri yönde 10. evde. Dasa uzunluğu $10 - 1 = 9$ yıldır. Bu dasa Ağustos 1923'den Ağustos 1932'ye kadar sürüyor.

Koç tek - ayaklı bir burçtur. Bu sebeple evleri Koç'tan lordu olan Mars'a ileri yönde sayarız. Mars Aslan'da, yani Koç'tan ileri yönde 5. evde. Dasa uzunluğu $5 - 1 = 4$ yıl olur. Bu dasa Ağustos 1932'den Ağustos 1936'ya kadar sürüyor.

Başak çift - ayaklı bir burçtur. Bu yüzden evleri Başak'tan lordu Merkür'e geriye doğru sayarız. Merkür Aslan'da, yani Başak'tan geriye doğru 2.i evde. Bu yüzden dasa uzunluğu $2 - 1 = 1$ yıl. Bu dasa Ağustos 1936'dan Ağustos 1937'ye kadar sürüyor.

Kova çift - ayaklı burç. Bu yüzden evleri Kova'dan lordu olan Satürn'e geri yönde sayarız. Satürn Boğa'da, yani Kova'dan geriye doğru 10. evde. Dasa uzunluğu $10 - 1 = 9$ yıldır. Bu dasa Ağustos 1937'den Ağustos 1946'ya kadar sürüyor.

Yengeç çift - ayaklı bir burçtur. Bu yüzden evleri Yengeç'ten onun lordu olan Ay'a geriye doğru sayarız. Ay Boğa'da, yani Yengeç'ten geriye doğru 3. evde. Dasa uzunluğu $3 - 1 = 2$ yıldır. Ancak Ay yücelik, bir yıl ekliyoruz. $2 + 1 = 3$ yıl. Bu dasa Ağustos 1946'dan Ağustos 1949'a kadar sürüyor.

Yay tek - ayaklı bir burçtur. Böylece evleri Yay'dan onun lordu olan Jüpiter'e ileriye doğru sayarız. Jüpiter Akrep'te, yani Yay'dan ileriye doğru 12. evde. Dasa uzunluğu $12 - 1 = 11$ yıldır. Bu dasa Ağustos 1949'dan Ağustos 1960'a kadar sürüyor.

Boğa tek - ayaklı burçtur. Böylece evleri Boğa'dan onun lordu olan Venüs'e ileriye doğru sayarız. Venüs Aslan'da, yani Boğa'dan ileriye doğru 4. evde. Dasa uzunluğu $4 - 1 = 3$ yıldır. Bu dasa Ağustos 1960'dan Ağustos 1963'e kadar sürüyor.

Terazi tek - ayaklı burçtur. Bu yüzden evleri Terazi'den onun lordu olan Venüs'e ileriye doğru sayarız. Venüs Aslan'da, yani Terazi'den ileriye doğru 11. evde. Dasa uzunluğu $11 - 1 = 10$ yıldır. Bu dasa Ağustos 1963'den Ağustos 1973'e kadar sürüyor.

Balık çift - ayaklı burçtur. Bu sebeple biz Balık'tan onun lordu olan Jüpiter'e doğru geri yönde sayarız. Jüpiter Akrep'te, yani Balık'tan geriye doğru 5. evde. Dasa uzunluğu $5 - 1 = 4$ yıldır. Bu dasa Ağustos 1973'ten Ağustos 1977'ye kadar sürüyor.

Böylelikle ilk dasa döngüsü Ağustos 1977'de bitiyor. İkinci döngü bundan sonra başlar. Dasalar ilk döngüdeki sıranın aynısını takip eder. İkinci döngüyü hesap edelim.

Aslan dasa ilk döngüde 1 yıl olduğundan 2. döngü $12 - 1 = 11$ yıldır. Bu dasa Ağustos 1977'den Ağustos 1978'e kadar sürüyor.

Oğlak dasa ilk döngüde 8 yıl olduğundan 2. döngü $12 - 8 = 4$ yıldır. Bu dasa Ağustos 1978'den Ağustos 1992'ye kadar sürüyor.

İkizler dasa ilk döngüde 2 yıl olduğundan 2. döngü $12 - 2 = 10$ yıldır. Bu dasa Ağustos 1992'den Ağustos 2002'ye kadar sürüyor.

Egzersiz 27: Harita 21'de verilen rasi haritası için Narayana dasa hesapla. (İpucu: Satürn Kova'ın daha güçlü olan lordudur ve Ketu Akrep'in daha güçlü olan lordudur. Kova, Aslan'dan daha güçlüdür.)

18.3 Antardasalar

Her dasa 12 antardasaya bölünmüştür. Bütün antardasalar eşit uzunluktadır. Eğer bir dasa n yıl ise, bu dasadaki her antardasa n aydır.

Antardasalar dasa burcunun lordunun bulunduğu burçtan başlar ya da dasa burcundan 7. evin lordunun bulunduğu burçtan başlar. Dasa burcunun daha güçlü olanını ve ondan itibaren 7.'yi "antardasa çekirdeği" olarak belirleyelim. Antardasalar, antardasa çekirdeğinin lordunun

bulunduğu burçtan başlar ve 1., 2., 3., 4., vs... evleri buradan itibaren sayarız. Evleri sayma işleminin yönünün geriye doğru ya da ileriye doğru olması antardasanın başladığı burcun tek - burç mu, çift - burç mu olduğuna bağlıdır. (NOT: Biz burada tek - ve çift - burçlardan bahsediyoruz, tek -ayaklı ve çift -ayaklı burçlardan *değil*.)

Örnek 67: Farz edelim Oğlak dasa 5 yıldır sürüyor. Oğlak ve Yengeç'in lordları Satürn ve Ay'dır. Farz edelim Satürn Aslan'da ve Ay Boğa'dadır. Antardasalar Aslan'dan ya da Boğa'dan başlayacaktır. Eğer Oğlak, Yengeç'ten güçlüyse (ya da Satürn, Ay'dan çok daha güçlüyse) Aslan'dan başlarız. Eğer Yengeç, Oğlak'tan daha güçlüyse (ya da Ay, Satürn'den çok daha güçlüyse) o zaman Boğa'dan başlarız. Diyelim ki Yengeç, Oğlak'tan daha güçlü ve Satürn, Ay'dan çok daha güçlü değil. O zaman antardasalar Ay'ın yerleştiği Boğa'dan başlar. Boğa bir çift - burç olduğundan dolayı sayma işi geriye doğru olacaktır. Böylece antardasalar şu şekilde sıralanır – Boğa, Koç, Balık, Kova, Oğlak, Akrep, Yay, Aslan, Başak, Aslan, Yengeç ve İkizler. Her antardasa 5 ay sürer.

İstisnalar: Eğer Satürn antardasa çekirdeği olan burçta yerleşirse, antardasalar ileriye doğru sayılır. Eğer Ketu antardasa çekirdeği olan burçta yerleşirse, antardasa yönü tersine sayılır (ileriye doğruysa, geriye; geriye doğruysa da ileriye doğru sayılır.) Yukarıdaki örnekte, eğer Ketu Yengeç'te yerleşirse antardasa dizisi şöyle olur – Boğa, İkizler, Yengeç, Aslan, Başak, Aslan, Akrep, Yay, Oğlak, Kova ve Balık.

18.4 Yorumlama

Narayana dasa lagnanın hayattaki gelişimini verir. Bir burcun dasası sırasında bu burç lagna olarak davranır. Eğer dasalar lagnadan itibaren 7. evden başlarsa, o zaman Narayana dasa 7. evden dizilimi gösterir. Yani dasa burcundan 7. ev, gelişmiş lagnayı gösterir, başka bir deyişle, bu burç dasa süresince bir lagna gibi davranır.

Dasa burcu ya da ondan 7. ev - dasaların lagnadan ya da 7. evden başlamasına bağlı olarak – lagna olarak ele alınır ve bir dasa içindeki kaderi görmek için harita analiz edilir. Biz bunu “dasa lagna” olarak adlandıracamız. Dasa lagnanın lordunun yerleştiği burcu da “paka rasi” olarak adlandıracamız.

Bir doğum haritasında lagna lordunun gücünün çok önemli olması gibi dasa lagna lordunun gücü de bir dasayı yorumlamanın anahtarıdır. Buna ek olarak, Parasara birçok prensiplerden bahsetmiştir:

Dasa lagnadan 3. ve 6.da bulunan doğal malefikler girişimlerde başarı verir. Bu evlerdeki doğal benefikler ise kayıplar verir. Trikonaldaki ve dasa lagnadan 8. evdeki doğal benefikler mutluluk ve başarı verir. Bu evlerdeki doğal malefikler ise kayıplar, engeller ve mutsuzluklar verir. Bir gezegenin durumu – benefik ya da malefik – 11. evde kazançları garanti eder. Dasa lagnadan 8. ve 12. evlerdeki Rahu daimi korku verir. Eğer dasa lagnanın lordu veya ona trikona olanın lordu veya kendra olanın lordu yücelikse veya kendi evindeyse, mükemmel sonuçlar verir. Diğer yandan debillik, kötüdür. Dasa lagnadan dusthananın lordu debilse, iyi sonuçlar verir. Eğer dasa lagnadan 4. evde malefikler yerleşirse, rahatsızlık ve mutluluk eksiklikleri olacaktır. Aynı evlerdeki benefikler mutluluk, esenlik ve keyif verecektir. Dasa lagnadan 2. ve 5. evlerdeki benefikler iyi bir isim, şöhret ve yetkililerin onayı, himayesini verir. Aynı evlerdeki malefikler ise aynı alanlarda kötü sonuçlar getirir. Eğer dasa lagnadan ve

paaka rasiden 7. ev, malefiklerden zarar görmüşse, bu, evlilikte sorunlar verir. Bu dasa lagnalarla ilgili raja yoga ve dhana yogalar başarı getirir. Eğer dasa lagna veya paaka rasi yücelik bir gezegenle veya kendi evinde olan bir gezegenle ilişkili ise bu dasada her alanda başarı ve servette birikim olacaktır.

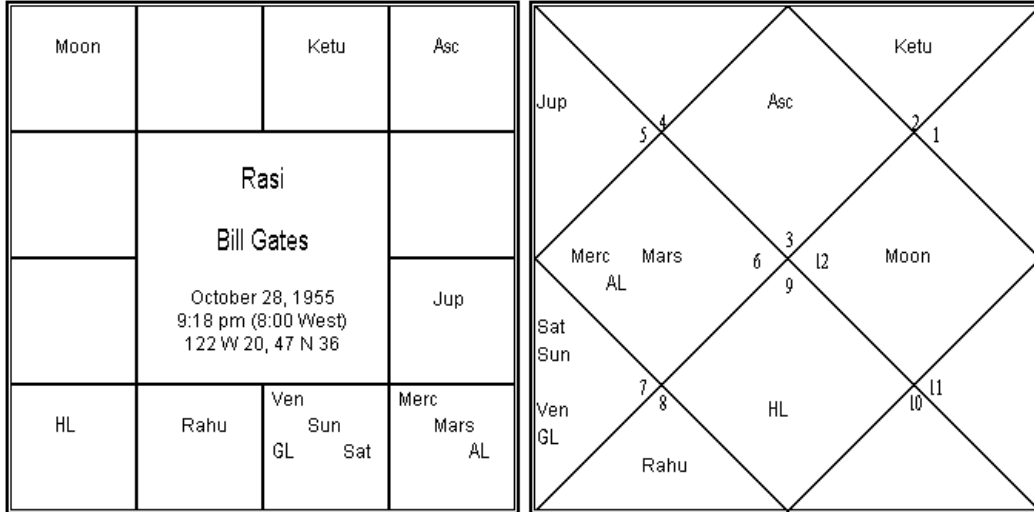
Lagna olarak dasa lagnayı esas alarak yorumlamaya ek olarak biz, dasaları doğumu referanslarından da yorum yapabiliriz. Örneğin, raajya dasa kariyerde başarı verir. Upapada dasa evlilik getirebilir. Upapadadan 2. veya 7. evin dasası evlilikte problemler getirebilir. GL dasa güç getirebilir. Özellikle GL'den görünüm alan antardasalar terfi getirebilir. Upapadıyla görünüm yapan antardasalar evlilik getirebilir. Antardasa burcuyla görünüm yapan arudha padalar bir antardasada sonuçlarla ilgili kararlarda çok önemlidir.

Biz, dasa burcundan antardasa lordunun yerleştiği eve bakarak antardasada oluşan sonuçları değerlendiririz.

Başka bir yaklaşım ise her dasayı üç eşit parçaya bölmektir. Rasi ilk parçada egemendir. Onun lordu ikinci parçaya egemendir ve onun sonuçlarını verir. Burçtaki yerleşenler ve ona görünüm yapanlar üçüncü kısımda egemendir.

Örnek 68: Bilgisayar programı devi Microsoft Corporation milyoneri ünlü Bill Gates'in doğum haritasını ele alalım (Bakınız Harita 24). Lagna, yücelik lordunun görünüm yaptığından 7. evden daha güçlüdür. Öyleyse dasalar İkizler'den başlar.

Harita 24



Asc: 25 Ge 38	Sun: 11 Li 46 (PK)	Moon: 14 Pi 35 (PIK)	Mars: 16 Vi 51 (MK)
Merc: 23 Vi 19 (BK)	Jup: 4 Le 32 (GK)	Ven: 26 Li 57 (AmK)	Sat: 28 Li 21 (AK)
Rahu: 26 Sc 13 (DK)	Ketu: 26 Ta 13	HL: 26 Sg 41	GL: 19 Li 57

Narayana dasa hesaplamaları aşağıda verilmiştir:

İkizler (04 yıl): Ekim 1955 - Ekim 1959

Kova (05 yıl): Ekim 1959 - Ekim 1964

Terazi (12 yıl): Ekim 1964 - Ekim 1976

Başak (12 yıl): Ekim 1976 - Ekim 1988

Boğa (05 yıl): Ekim 1988 - Ekim 1993

Oğlak (04 yıl): Ekim 1993 - Ekim 1997

Yay (08 yıl): Ekim 1997 - Ekim 2005

Mr. Gates Oğlak dasa sırasında kişisel itibarı ve mali durumunda olağanüstü bir yükseliş yaşadı. Şirketi Microsoft bilgisayar yazılımında çok etkin bir güç haline geldi. Oğlak dasa neden bu kadar iyi bir dasaydı?

(1) Oğlak, raajya pada (A10 – 10. evin arudha padası) içeriyor.

(2) Oğlak dasa sırasında dasa lagna Oğlak'tır ve paaka burcu Terazi'dir. Dasa lagna lordu Satürn'dür, 10. evde yüceliktir ve 10.'nun lordu Venüs'le (dasa lagnadan) beraberdir. Birlikte dasa lagnaya ve aynı zamanda da paaka rasiye göre çok güçlü bir raja yoga oluşturuyorlar.

(3) Yücelik Merkür dasa lagnaya trikonadır ve Jüpiter dasa lagnadan 8.'dedir. Rahu 11.'dedir. İki güçlü gezegen 10.'dadır. Bütün bunlar çok avantajlı yerleşimlerdir.

(4) Dasa lagnadan 8. evin sahibi Güneş'tir ve debildir.

Ben bu kitabı yazarken Mr. Gates Yay dasayı sürüyordu. Yay dasa acaba nasıl olacak?

(1) Dasa lagna Yay'dır ve paaka burcu Aslan'dır. Dasa lagna o kadar da güçlü değildir (Bir önceki dasanın dasa lagna lordu kadar güçlü değildir). Fakat zayıf da değildir. Bu yüzden, işler yavaşlayabilir.

(2) Dasa lagna lordu Jüpiter'in 9. evde yerleşik olması bazı alicenap hayır işlerini düşündürüyor.

(3) Rahu 12. evde yerleşik. Bu, sürekli bir korkuyu gösteriyor. (Microsoft Corporation, tek -el olduğu gerekçesiyle ABD federal hükümeti ve çeşitli eyalet hükümetlerinin mahkemeleriyle yüz yüze gelmiştir.)

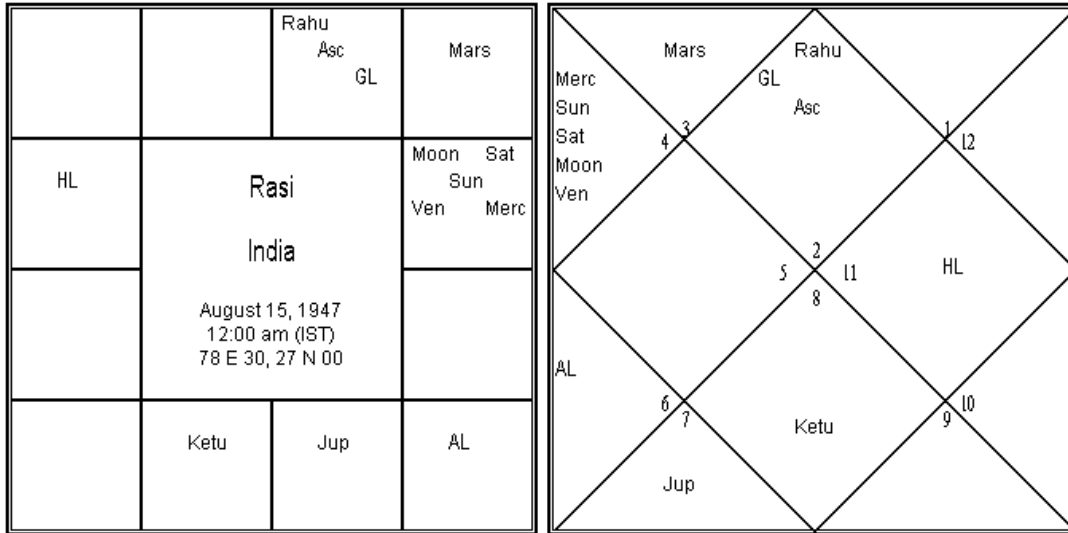
(4) Dasa lagnadan 9. evin lordu Güneş debildir. Aynı zamanda paaka rasinin lordudur. Bu, bazı servet kayıplarını getirebilir.

(5) Halbuki diğer gezegenlerin yerleşimleri dasa lagnaya göre avantajlıdır. Dasa lagnadan 10. ve 11. evler özellikle güçlüdür. Yücelik Merkür dasa lagnadan 10. evdedir ve dasa lagnaya göre Mars'la bir raaja yoga oluşturmuştur. Yani Mr. Gates başarılı ve yenilikçi bir girişimci olmaya devam edebilir.

Örnek 69: Hindistan'ın bağımsızlık haritasını değerlendirelim ve 1990'lara bir göz atalım (Bakınız Harita 25). Narayana dasa hesaplamaları aşağıda verilmiştir:

- Boğa (02 yıl) : Ağustos 1947 - Ağustos 1949
 Yay (10 yıl) : Ağustos 1949 - Ağustos 1959
 Yengeç (12 yıl) : Ağustos 1959 - Ağustos 1971
 Kova (07 yıl) : Ağustos 1971 - Ağustos 1978
 Başak (02 yıl) : Ağustos 1978 - Ağustos 1980
 Koç (02 yıl) : Ağustos 1980 - Ağustos 1982
 Akrep (07 yıl) : Ağustos 1982 - Ağustos 1989
 İkizler(01 yıl) : Ağustos 1989 - Ağustos 1990
 Oğlak (06 yıl) : Ağustos 1990 - Ağustos 1996
 Aslan (01 yıl) : Ağustos 1996 - Ağustos 1997
 Balık (05 yıl) : Ağustos 1997 - Ağustos 2002

Harita 25



Asc: 8 Ta 17 **Sun:** 27 Cn 59 (AK) **Moon:** 3 Cn 59 (DK) **Mars:** 7 Ge 27 (GK)
Merc: 13 Cn 41 (PK) **Jup:** 25 Li 52 (AmK) **Ven:** 22 Cn 34 (MK) **Sat:** 20 Cn 28 (PIK)
Rahu: 5 Ta 04 (BK) **Ketu:** 5 Sc 04 **HL:** 4 Aq 06 **GL:** 14 Ta 22

1990 – 1996 sırasında Oğlak dasa sürüyor. Dasa lagnadan 6. evde Mars, 10. evde Jüpiter ve 11. evde Ketu iyi bir şekilde yerleşmiş. 7. evdeki gezegenler yığını (diğer uluslarla ilişkiler) ve 11. evdeki Ketu yabancı kaynaklardan kazançlar verir. Paaka rasiden de Rahu 11. evdedir ve aynı şeyi gösterir. Hindistan ekonomisi liberalleşmiştir. 10. evde olan Jüpiter çok yönlü, zeki ve bilgili bir Brahmin lideri gösterir (Sri P.V. Narasimha Rao). Mars'ın dasa lagnadan 9.

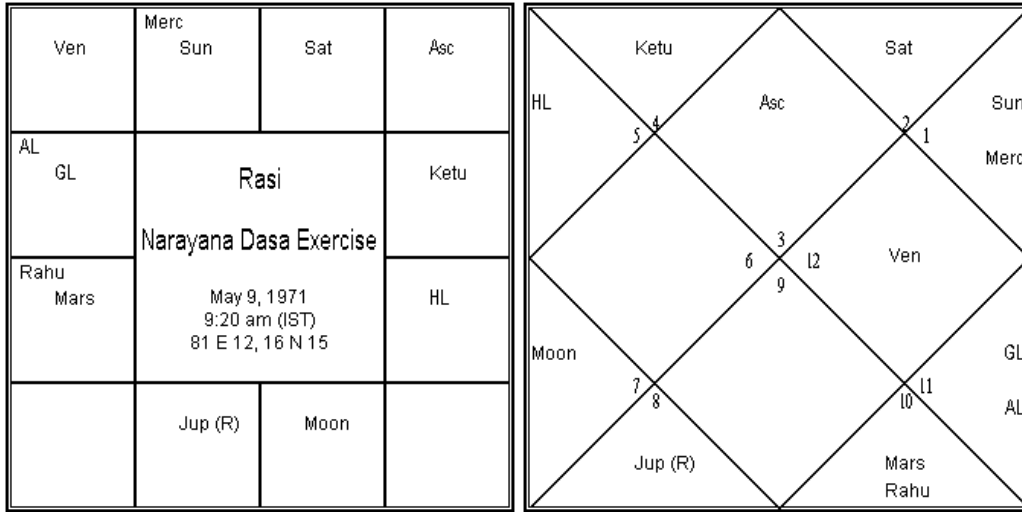
ev olan analitik ve tamasik Başak'ğa yaptığı görünüm yargı sistemini nispeten agresif yapmıştır. Bu, ülke siyasetini sarsan hawala⁵⁵ dolandırıcılığı soruşturması ile sonuçlanmıştır.

Çoğu gezegenin dasa lagnaya göre iyi yerleşimlerinden dolayı 1990 – 1996 sırasında gelişme olurken Hindistan, 1996 – 1997 arasında düzensizlik, kafa karışıklığı ve istikrarsızlığı deneyimlemiştir. Bu dönem sırasında, Hindistan siyasetinde bir “üçüncü kuvvet” oluşturan küçük partilerin kurduğu bir azınlık hükümeti vardı. Bu dönem sırasında Hindistan Aslan dasayı sürüyordu.

Aslan dasa sırasında dasa lagna Aslan'nin kendisidir. Mars haricinde, Aslan'a göre hiçbir gezegen iyi yerleşmemiştir. Özellikle 12. evdeki gezegen kümesi/yığını sürekli korkuyu ve kargaşayı gösterir. Bu, istikrarsızlık uyarısıdır. Dasa lagnadan 10. evdeki Rahu, istikrarlı ve yetenekli liderliği reddeder.

1997 – 2002 sırasında Hindistan, Balık dasayı sürüyor. Balık'a göre çoğu gezegenin yerleşimleri iyi. Bu sebepten Balık dasa daha iyi bir dasa. Balık tutucu bir burç olduğundan, ülkede tutucu düşünce baskın olabilir. Jüpiter 10. evin sahibi ve Mars ona görünüm yapıyor. Böylece Hindistan, horoskopunda Mars' ı güçlü, bir diğer bilgili ve zeki Brahmin lidere sahip olur (Sri A.B. Vajpayee).

Harita 26



Asc: 17 Ge 40	Sun: 24 Ar 26 (AmK)	Moon: 9 Li 28 (MK)	Mars: 9 Cp 14 (PIK)
Merc: 0 Ar 58 (DK)	Jup (R): 9 Sc 53 (BK)	Ven: 25 Pi 13 (AK)	Sat: 1 Ta 24 (GK)
Rahu: 25 Cp 42 (PK)	Ketu: 25 Cn 42	HL: 15 Le 14	GL: 1 Aq 40

⁵⁵ Hawala “iyilik için rüşvet” anlamına gelir.

Dasa lagnadan 9. evdeki Ketu, dini çatışmaları ve şiddeti işaret edebilir. 4. evdeki Mars, konfor eksikliği ve refah duygusundan yoksunluğu işaret edebilir. Bu ikisi göze batan kötü yerleşimlerdir. 3.'deki Rahu, 3. evin silahları göstermesinden dolayı silah sanayiinde agresif bir gelişme verebilir. Hindistan Mayıs 1998'de nükleer testler yaptı. Balık'taki antardasalar Terazi'de başlıyor ve ileri yöne doğru sıralanıyor. Nükleer testler sırasında antardasa Akrep'teydi. Akrep, Koçda olan A3'e görünüm yapıyor. A3, cüretkârlık/gözüpeklik ile ilgili ilüzyonu gösterir. Ya da dünyanın, birinin cüretkârlığı, yani birinin silahları hakkında oluşturduğu izlenimlere dayanan olaylarla ilgili ilüzyonu gösterir. Tıpkı UL'ye görünümü olan antardasaların evlilik getirebildiği gibi A3'e görünümü olan antardasalar da silahları getirebilir.

Egzersiz 28: Harita 26'nın sahibi kişi Hindistan'da 1997'ye kadar mükemmel bir kariyere sahipti. Sonra yazılım mühendisi olan karısıyla beraber Amerika'ya gitmek zorunda kaldı. Amerika'da kendi vasıflarına uygun doğru işi bulamadı. Kariyerini paraya çevirmek için gayretlerinde başarılı olamadı. Karısına bağımlı olmak zorunda kaldı ve çok zor zamanlar geçirdi. Narayana dasayı hesaplayın ve olayları açıklayın.

18.5 Vargalarda Narayana Dasa

Narayana dasa, vargalar (bölümlü haritalar) için de hesaplanabilir. Bir vargadaki Narayana dasa o vargada gösterilen konuların gelişimlerine ışık tutar. Örneğin, D-4'tek Narayana dasayı ikametle ilgili zaman değişiklikleri, evdeki mutluluk ve yabancı ülkelerdeki kalışlar için kullanabiliriz. D-10'daki Narayana dasayı kariyerdeki zaman olayları için kullanabiliriz. D-24'tek -i Narayana dasayı öğrenme ve bilgi ile ilgili zaman olayları için kullanabiliriz.

D-9 'daki Narayana dasayı evlilik zamanı ve evlilik hayatındaki olayları tahmin etmek için kullanabiliriz. D-7'deki Narayana dasayı çocukların mutluluğunu tahmin için kullanabiliriz. D-12'deki Narayana dasayı ebeveynle olan ilişkileri tahmin etmek için kullanabiliriz.

Vargaların Narayana dasasını hesaplamak biraz farklıdır. Her bölümlü harita bir çekirdek evi temel alır. D-*n*'in çekirdek evi *n.ci* evdir. Örneğin, D-9'un çekirdeği 9. evdir. D-9 dharmayı (görev) gösterir. Evlenmek, eşle birlikte yaşamak ve eşle birlikte dini seremoniler gerçekleştirmek kişinin görevleri ya da dharmasıdır. Navamsa'ya Dharmamsa denmesi bu sebeptendir. D-10'un çekirdeği 10. evdir. D-10'un kişinin *karmasını* veya toplumdaki eylemlerini göstermesi bundandır. D-7'nin çekirdeği 7. evdir. Seks üreme ve soyu devam ettirmek içindir. D-4 (ev) ve D-16'nın (Taşıtlar ve zevkler) çekirdeği 4. evdir. Fiziksel düzlemde/planda D-12 (kişinin ait olduğu nesli gösterir) ve zihinsel düzlemde/planda D-24 (kişinin öğrenmesini gösterir) kişinin ilgili düzlemdeki/plandaki kendi evrimini gösterir. Bunların ikisi de çekirdek olarak, kendi evrimini gösteren 12. evi esas alır.

D-*n*'in çekirdeğini bulmak için sadece *n.ci* evi bul. Örneğin, D-11'in çekirdeği 11. evdir. Eğer *n* 12'den büyükse, 12'nin katlarını *n*'den çıkart. Örneğin, D-16'nın çekirdeği $16 - 12 = 4$. evdir. D-27'nin çekirdeği ise $27 - 24 = 3$. evdir. D-30'un çekirdeği $30 - 24 = 6$. evdir.

D-24'ün çekirdeği $24 - 12 = 12$. evdir. D-40'ın çekirdeği $40 - 36 = 4$. evdir.

İşlem:

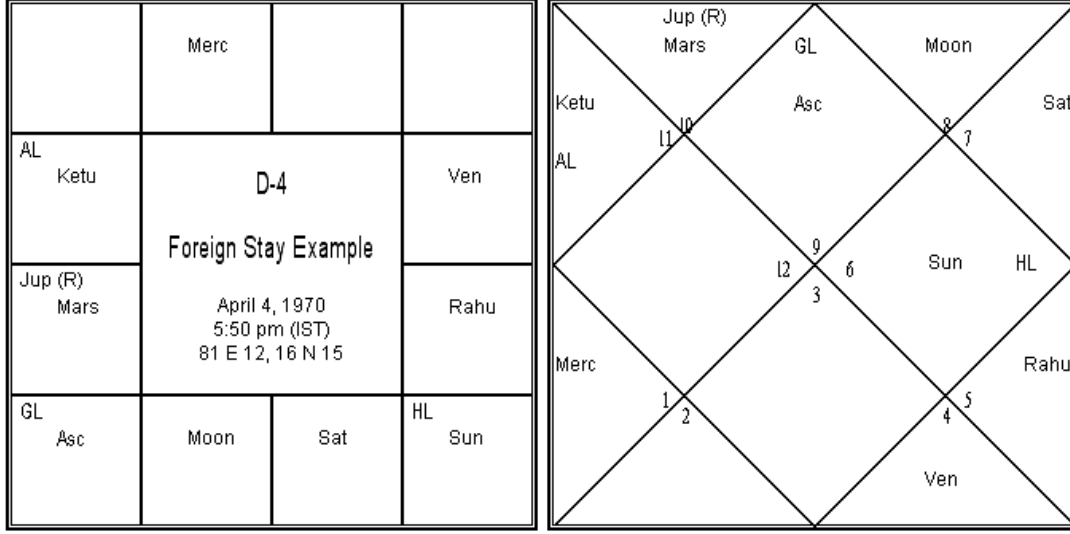
- (1) İlgili bölümlü haritanın çekirdek evini bul.
- (2) Bunu rasi haritasında bul.
- (3) Lordunu bul. Kova ve Akrep durumunda olduğu gibi güçlü olanı al.
- (4) Onun yerleştiği evin burcunu ilgili bölümlü haritada lagna olarak al ve bölümlü haritanın sanki bir rasi haritasıymış gibi Narayana dasasını bul. Önceki kısımlarda açıklanan kuralları kullan.

Yorumlamayla İlgili Uyarı: Vargaların Narayana dasası lagnanın ya da 7. evin dizisi değildir. Bu sebeple, dasa rasi ya da dasa rasiden 7.' yi lagna olarak almak ve dasaları incelemenin teknik bir temeli yoktur. Sadece rasi haritası geçerlidir.

Örnek 70: Farz edelim birinin Rasi haritasında lagna Yengeç' tedir. Farz edelim kariyerinde bazı olayların zamanlamasını yapmak için D-10'da Narayana dasayı istiyoruz. D-10'un çekirdeği 10. evdir. Rasi haritasında 10. ev Koç'tadır. Lordu Mars'tır. Farz edelim D-10 lagnası Boğa'dadır ve Mars Başak'tadır. D-10'daki lagnayı unut ve Mars'ın bulunduğu burcu D-10'da lagna olarak al ve rasi haritasında Narayana kurallarını uygula. Bu yüzden Başak' a lagna olarak davranırız. Dasa çekirdeği olarak Başak ve Balık arasından güçlü olanı alırız. Farz edelim Başak daha güçlü ve Satürn veya Ketu da içermiyor. O zaman dasalar şu şekilde sıralanır: Başak, Oğlak, Boğa, İkizler, Aslan, Kova vs... D-10'u alıp rasi haritası için öğretilen kuralları uygulayarak dasa ve antardasa uzunluklarını buluruz.

Örnek 71: D-4'ün Narayana dasasını kullanarak Harita 27'deki kişinin yabancı ülkelerdeki kalışlarının zamanlayalım. Okuyucular D-4 haritasının kişinin ikametini ve geleceğini gösterdiğini hatırlayabilirler. Yurt dışı kalışlarının zamanlaması için en uygun haritadır.

Harita 27



Asc: 14 Vi 52	Sun: 20 Pi 52 (BK)	Moon: 28 Aq 35 (AK)	Mars: 26 Ar 40 (AmK)
Merc: 3 Ar 07 (DK)	Jup (R): 9 Li 45 (PK)	Ven: 7 Ar 55 (GK)	Sat: 15 Ar 06 (MK)
Rahu: 16 Aq 53 (PIK)	Ketu: 16 Le 53	HL: 15 Pi 42	GL: 8 Vi 40

Lagna 14 Başak 52'dedir. Doğum haritasının 4. evi Yay'dır ve lordu Jüpiter'dir. D-4'te Oğlak'ta yerleşiktir. Oğlak'ı lagna olarak kabul edelim. Öyle ki dasa çekirdeği Oğlak ve Yengeç'ten (Oğlak'tan 7.'dir) güçlü olandır. Oğlak 2 gezegen içerdiğinden Yengeç'ten daha güçlüdür. Dasalar Oğlak'tan başlayacaktır. Narayana dasa hesaplamaları aşağıda verilmiştir:

Oğlak (04 yıl) : Nisan 1970 - Nisan 1974

Yay (00 yıl) : —

Akrep (03 yıl) : Nisan 1974 - Nisan 1977

Terazi(09 yıl) : Nisan 1977 - Nisan 1986

Başak (05 yıl) : Nisan 1986 - Nisan 1991

Aslan (11 yıl) : Nisan 1991 - Nisan 2002

NOTLAR:

(1) Satürn Oğlak'tan 4. evdedir, bir çift - ayaklı burç olduğundan geri yöne doğru sayılır.

4 – 1 = 3 elde ederiz. Satürn yüceliktir ve bir yıl daha eklemeliyiz. Böylece Oğlak dasa 4 yıl olur.

(2) Jüpiter, Yay'dan 2. evdedir. 2 – 1 = 1 elde ederiz. Ancak Jüpiter debildir ve bir yıl çıkarmamız gerekir. Yay dasa böylece sıfır yıl olur. Ancak ikinci döngüde Yay dasa 12 yıl olacaktır.

Aslan'nın 9. evde olduğunu görebiliyoruz. 9. ev bir yabancı ülkede başarılı olmayı gösterir. Rahu yurtdışı meseleler demektir ve Aslan'da yerleşiktir. 12.'nin lordu yücelik Mars Aslan'a

görünüm yapıyor. Bu sebeple Aslan dasa yurt dışında yaşam gösteren doğal bir adaydır. 11 yıllık Aslan dasanın Nisan 1991'de başladığını görebiliriz. Kişi 15 Ağustos 1991'de yükseköğrenim için anayurdundan Amerika'ya taşındı. Şimdi Amerika'da yazılım mühendisi olarak çalışıyor.

Antardasalar: Aslan dasadaki antardasaları bulmak için Aslan ve Kova'dan güçlü olanı almalıyız. İkisinde de birer gezegen var. Aslan, Merkür ve Jüpiter'den görünüm alırken Kova ise Merkür ve ko-lordu olan Satürn'den görünüm alıyor. Hiç birinde yücelik gezegen yok. Kova tek - sayılı bir burç ve daha güçlü olan lordu da tek - sayılı bir burçta. Diğer yandan, Aslan tek - sayılı bir burç ve lordu çift - sayılı bir burçta. Böylelikle Aslan daha güçlü ve antardasalar Güneş'in – Aslan'nın lordu – bulunduğu burçtan başlar. Yani antardasalar Başak'tan başlar. Başak çift - sayılı bir burç olduğu için sayım geriye doğru olur. 11 aylık antardasalar şöyledir Aslan, Başak, Yengeç, İkizler vs... Kişi, Güneş'in bulunduğu Başak antardasada yurtdışına gitti. Güneş D-4'te 9. evin ve rasi haritasında da 12. evin sahibidir. Başak'ın lordu Merkür'dür ve dasa burcundan 9. evde yerleşiktir.

Pratyantardasa: Başak, içinde bir gezegen bulunduğu için Balık'tan daha güçlüdür. Başak'ın lordu Merkür'dür. Merkür Koç'tadır – çift - sayılı bir burç. Böylelikle Başak antardasadaki pratyantardasalar şu şekilde olur: Koç, Boğa, İkizler, Yengeç, Aslan, vs... Başak antardasa 11 aydan oluşur ve 4 Nisan 1991'de 4 Mart 1992'ye kadar sürer. Bunu 12 eşit parçaya böldüğümüzde, 5. pratyantardasanın 27 Temmuz 1991'den 25 Ağustos 1991'e kadar sürdüğünü görürüz. Demek ki kişinin Amerika'ya vardığı zaman Aslan pratyantardasa sürüyordu. Aslan, içinde Rahu'nun bulunduğu 9. evdedir.

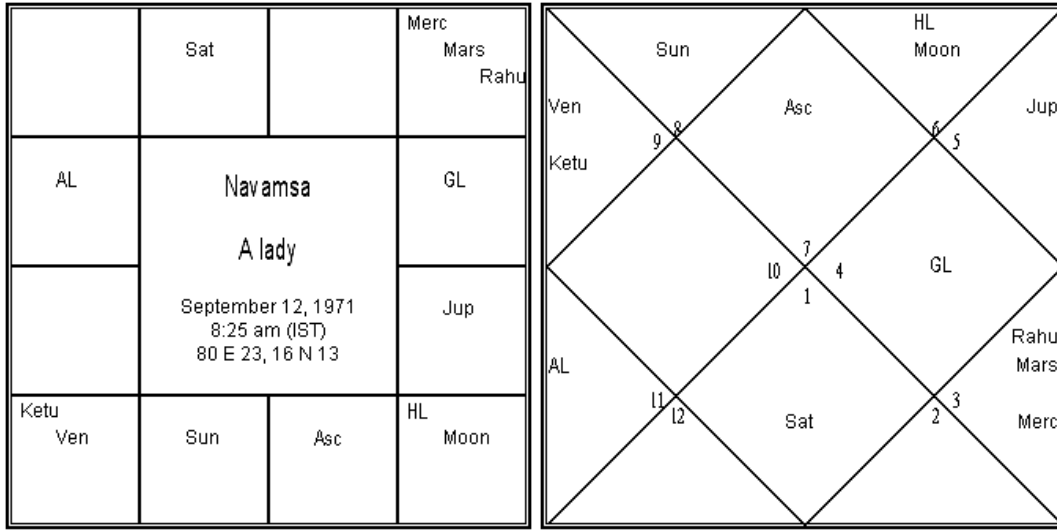
Örnek 72: 1993 yılı ortalarında evlenmiş olan bir hanımın navamsa haritasını ele alalım (bakınız Harita 28).

Rasi haritasında lagna Terazi'dir. Navamsa (D-9) için çekirdek 9. evdir. Rasi haritasında 9.'nun lordu Merkür'dür. Navamsada İkizler' dedir ve İkizler Yay'dan daha güçlüdür. Bu sebeple dasalar İkizler'den başlar. Narayana dasa hesaplamaları aşağıda verilmiştir:

İkizler (12 yıl): Eylül 1971 - Eylül 1983

Kova (08 yıl): Eylül 1983 - Eylül 1991

Terazi (02 yıl): Eylül 1991 - Eylül 1993

Harita 28

Asc: 0 Li 12	Sun: 25 Le 14 (BK)	Moon: 29 Ta 39 (AK)	Mars: 18 Cp 28 (MK)
Merc: 7 Le 18 (GK)	Jup: 6 Sc 36 (DK)	Ven: 29 Le 25 (AmK)	Sat: 13 Ta 01 (PK)
Rahu: 19 Cp 02 (PK)	Ketu: 19 Cn 02	HL: 9 Sc 26	GL: 0 Pi 52

Bayan Ağustos 1993 yılında evlendiğinde Terazi' nin Navamsa Narayana dasasını yaşıyordu. Neden Terazi' nin dasası evlilik vermişti?

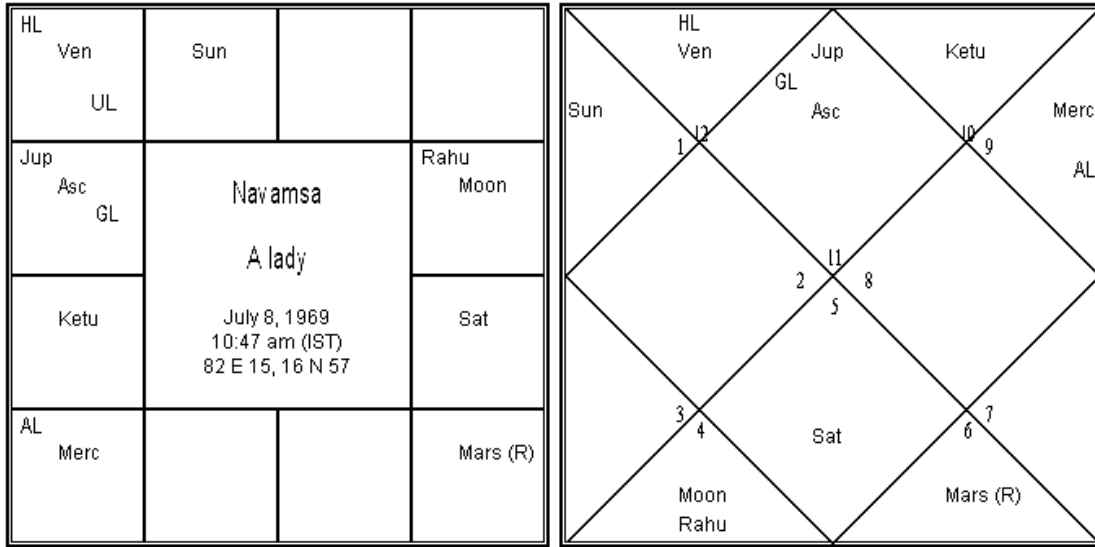
Navamsada lagna kişinin dharma ve evlilik hayatı açısından kendini gösterir. Yani, lagnanın dasası evlilik için uygundur. Upapadadan (UL) 1., 3. ve 8. evlerin dasaları da evlilik için uygundur. Diğer yandan, lagnadan 6. evin, UL'den 2. ve 7. evlerin dasaları evlilikte sorunlar hatta eğer haritada bu tür göstergeler varsa boşanma bile getirebilir. UL evliliği gösterdiği için UL'den 1., 3. ve 8. evler onun doğuşunu, canlılığını ve yaşamını (ömrünü) gösterir. UL'den 2. ve 7. evler ise sonunu gösterir.

Burada Terazi lagna sürüyor. Bu sebeple onun dasası kesinlikle bir evlilik getirir.

Örnek 73: Bir başka hanımın navamsa haritasını inceleyelim ve ne zaman evlendiği hakkında tahminde bulunalım. Bakınız Harita 29.

Lagna 4 Başak 08. öyle ki rasi haritasında 9. ev Boğa' da. Lordu Venüs ve Navamsa'da Balık'ta. Başak, lordu olan Merkür ona görünüm verdiğinden Balık'tan güçlüdür. Bu yüzden dasalar Başak'tan başlıyor. Narayana hesaplamaları aşağıda veriliyor:

- Başak (09 yıl) : Temmuz 1969 - Temmuz 1978
- Oğlak (05 yıl) : Temmuz 1978 - Temmuz 1983
- Boğa (11 yıl) : Temmuz 1983 - Temmuz 1994
- İkizler (06 yıl) : Temmuz 1994 - Temmuz 2000

Harita 29

Asc: 4 Vi 08	Sun: 22 Ge 26 (Amk)	Moon: 11 Ar 59 (MK)	Mars (R): 8 Sc 16 (PIK)
Merc: 6 Ge 40 (GK)	Jup: 5 Vi 37 (DK)	Ven: 7 Ta 57 (PK)	Sat: 13 Ar 53 (BK)
Rahu: 1 Pi 12 (AK)	Ketu: 1 Vi 12	HL: 29 Sc 10	GL: 24 Cn 34

Evliliğin olması muhtemel olduğu yaşlarda lagnanın ve UL'nin dasaları sürmüyor. 14 yaş ile 25 yaş arası Boğa dasa hüküm sürüyor. Boğa, UL'den 3. ve lordu UL'de yücelik. Bu yüzden Boğa dasa evlilik getirebilir. Hangi antardasa evlilik verebilir? Tabii ki lagna olan ve UL'nin lordu yerleşik Kova güçlü bir aday. UL ve yücelik Venüs'ün (evlilik göstergesi) yerleştiği Balık ondan daha da güçlü bir adaydır.

Co-lord/yardımcı lord/ikincil lord Ketu'dan görünüm aldığından Akrep, Boğa'dan daha güçlüdür. Hâlbuki Merkür'den ve dispozitöründen (bu da Merkür) görünüm aldığından Mars Akrep' in daha güçlü lordudur. Ketu sadece kendi dispozitöründen (Satürn) görünüm alır ve Mars'ın sayısı 2 Ketu'nun sayısı 1'i yener. Böylece antardasalar Başak'tan başlar. 7. antardasa Balık'a aittir. Her antardasa 11 aydır ve 7. antardasa 5,5 yıl sonra başlar ve Ocak-Aralık 1989 arası sürer. Bu hanım Mayıs 1989'da evlenmiştir. Yani Balık antardasa evlilik getirmiştir.

Egzersiz 29: Navamsası Harita 30'da verilmiş olan bir hanımı inceleyelim. Büyüklerinin mantıklı tavsiyelerine rağmen bu hanım, kocasını terk etme konusunda ısrar ederek evliliğini Haziran 2000 başlarında sonlandırmıştır. Navamsa Narayana dasaya göre süren antardasayı bulun ve olayı açıklayın.

Harita 30

GL Rahu		Ven	Sun
HL Moon	Navamsa		Asc
Merc	A lady		Sat
	June 3, 1976		UL
Mars		Jup	AL Ketu

	Sat		Sun	
Ketu	5	Asc	3	Ven
AL	6		2	
		4	1	
	Jup	7	10	
				Rahu
	8		11	GL
	Mars		Merc	
			12	
			Moon	
			HL	

Asc: 0 Sc 39 **Sun:** 19 Ta 29 (BK) **Moon:** 23 Cn 39 (AK) **Mars:** 16 Cn 42 (MK)
Merc: 1 Ta 29 (DK) **Jup:** 22 Ar 43 (AmK) **Ven:** 15 Ta 29 (PIK) **Sat:** 6 Cn 17 (GK)
Rahu: 17 Li 33 (PK) **Ketu:** 17 Ar 33 **HL:** 6 Ta 24 **GL:** 17 Li 30

Örnek 74: 1994-1996 yılları arasında kariyerinde bazı aksiliklerle karşılaşan bir elektrik mühendisinin D-10 haritasını inceleyelim (bakınız Harita 31). Düşmanları birlik oldu ve ona tuzak kurdu ve işlemediği bir hatadan dolayı hükümet tarafından işi askıya alındı. Uzun bir süre ceza çekmek zorunda kaldı.

Lagna 16 Kova 50'dir. Rasi haritasında 10. ev Akrep' te ve Mars da onun lordu. Mars

D-10'da Oğlak' ta. Yengeç, Oğlak' tan daha güçlü çünkü Jüpiter yerleşik ve lordu olan Ay'dan görünüm alıyor. Narayana dasa Yengeç'ten başlıyor ve hesaplamalar aşağıda verilmiştir:

Yengeç (03 yıl): Eylül 1947 - Eylül 1950

İkizler (11 yıl): Eylül 1950 - Eylül 1961

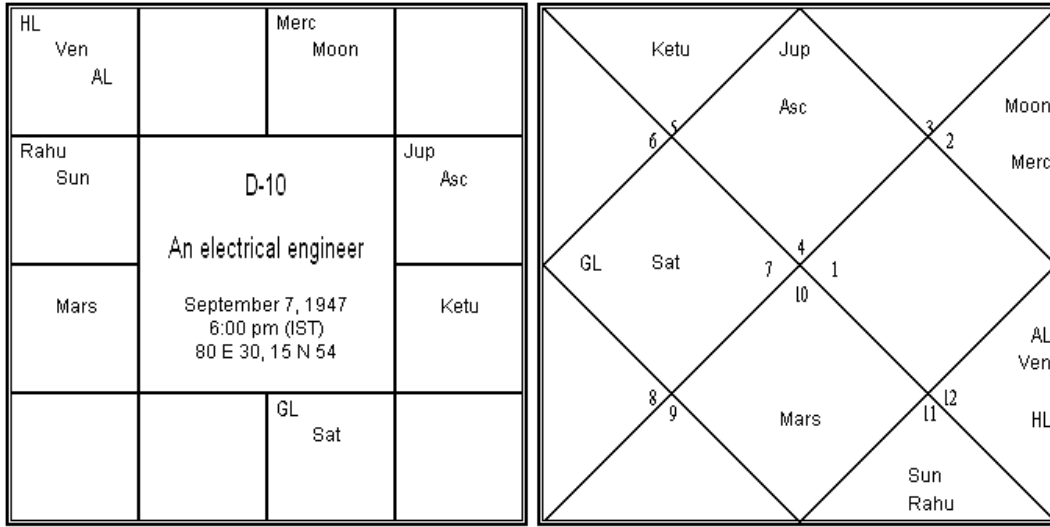
Boğa (11 yıl): Eylül 1961 - Eylül 1972

Koç (10 yıl): Eylül 1972 - Eylül 1982

Balık (09 yıl): Eylül 1982 - Eylül 1991

Kova (05 yıl): Eylül 1991 - Eylül 1996

Harita 31



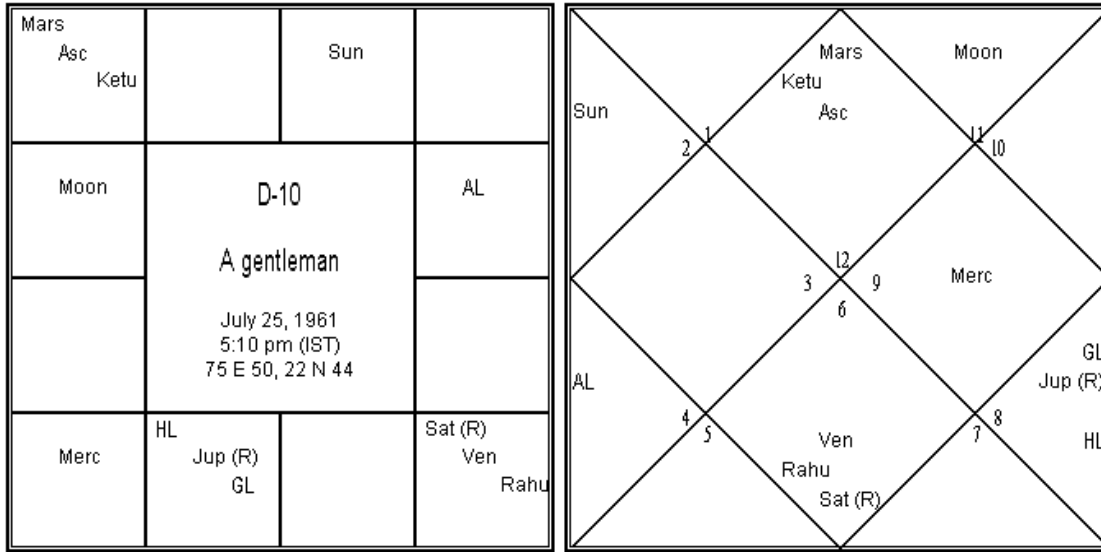
Asc: 16 Aq 50	Sun: 20 Le 55 (GK)	Moon: 12 Ta 40 (DK)	Mars: 22 Ge 40 (PIK)
Merc: 29 Le 21 (AK)	Jup: 28 Li 35 (AmK)	Ven: 21 Le 59 (PK)	Sat: 23 Cn 25 (MK)
Rahu: 3 Ta 48 (BK)	Ketu: 3 Sc 48	HL: 22 Le 37	GL: 25 Aq 56

Aksaklıklar Kova dasada cereyan etti. Neden Kova kötü bir dasadır?

Kova, D-10'da lagnadan 8. evdedir ve bu, gerilim, hayal kırıklığı, endişe ve aksaklıklar verir (kariyerle ilgili). AL'den 12. ev kayıplar evidir, mesleki konumda bazı aksaklıkları gösterir. 2. ve 5. evler ve de Güneş bir haritada otoriteler tarafından tanınmayı gösterir. Burada Güneş 2. evin sahibidir ve Kova'dadır ve düşmanı olan Rahu tarafından zarar görmüştür. Güneş'in Rahu tarafından dasa raside zarar görmesi skandalları ve yetkililerin nezdinde kötü bir isim olarak anılmayı gösterebilir. Kova'nın Satru padası (6. evin arudha padası) var ve o düşmanlardan gelecek sorunları gösterir. Bir kendrada olan Satürn'ün yüceliğinden dolayı bu dasanın orta kısmı mutlaka iyi geçecektir. Burcun yerleşenleri dasanın son 1/3 lük kısmına egemen olduğu için bu, Güneş ve Rahu'nun sorunlar verdiği zamana denk gelir.

Egzersiz 30: D-10 haritası Harita 32'de verilen beyefendiyi inceleyelim. 1996-1998 arasında süregelen Dasamsa Narayana dasayı bulalım ve bu dönemin onun kariyeri açısından iyi mi, kötü mü olacağı konusunu değerlendirelim.

Harita 32



Asc: 9 Sg 44 **Sun:** 8 Cn 57 (PiK) **Moon:** 6 Sg 11 (GK) **Mars:** 22 Le 37 (BK)
Merc: 20 Ge 08 (MK) **Jup (R):** 8 Cp 54 (PK) **Ven:** 26 Ta 26 (AK) **Sat (R):** 2 Cp 46 (DK)
Rahu: 5 Le 08 (AmK) **Ketu:** 5 Aq 08 **HL:** 16 Ge 09 **GL:** 12 Sc 37

Örnek 75: Harita 33'te D-16 haritası verilen kişiyi inceleyelim. D-16 taşıtları, konforu ve sıkıntıları gösterir. Kişi Aralık 1996'da bir taşıt kazası geçirmiştir. O sırada süren antardasayı bulalım ve olayın mantıklı olup olmadığını görelim.

Lagna 14 Başak 52'dir. D-16'nın çekirdeği 4. evdir, $16 - 12 = 4$. rasi haritasında 4.' nün lordu Jüpiter' dir. D-16'da, Başak'tadır ve Başak, Balık'tan güçlüdür. Bu sebepten dasalar Başak'tan başlar. D-16'nın Narayana dasa hesaplamaları aşağıda verilmiştir:

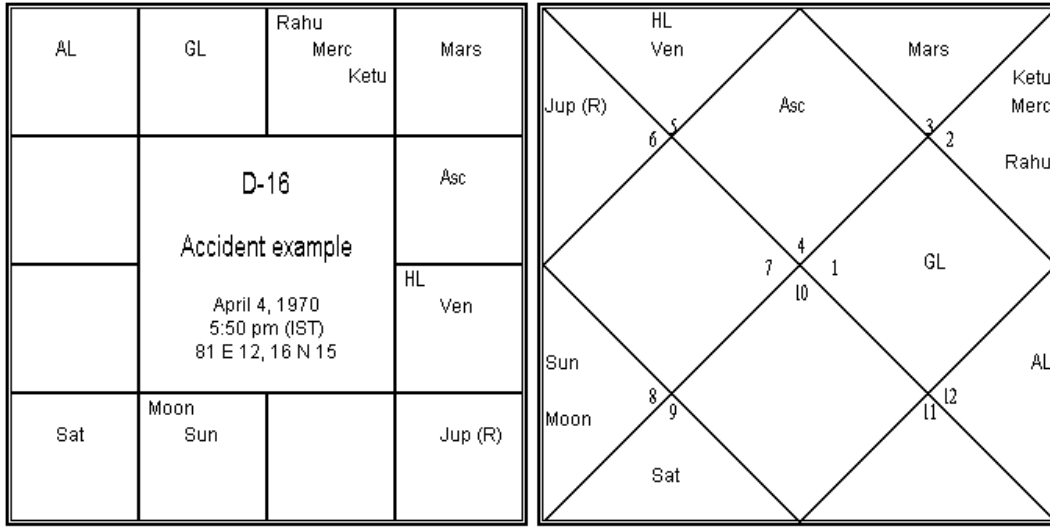
Başak (04 yıl): Nisan 1970 - Nisan 1974

Oğlak (01 yıl): Nisan 1974 - Nisan 1975

Boğa (03 yıl): Nisan 1975 - Nisan 1978

İkizler(11 yıl): Nisan 1978 - Nisan 1989

Terazi (10 yıl): Nisan 1989 - Nisan 1999

Harita 33

Asc: 14 Vi 52	Sun: 20 Pi 52 (BK)	Moon: 28 Aq 35 (AK)	Mars: 26 Ar 40 (AmK)
Merc: 3 Ar 07 (DK)	Jup (R): 9 Li 45 (PK)	Ven: 7 Ar 55 (GK)	Sat: 15 Ar 06 (MK)
Rahu: 16 Aq 53 (PIK)	Ketu: 16 Le 53	HL: 15 Pi 42	GL: 8 Vi 40

Terazi dasada antardasalar Terazi'nin ya da Koç'un lordundan başlar. Terazi Merkür' den ve kendi lordu Venüs'ten görünüm alıyor ve daha güçlü. Lordu Venüs Aslan'dadır, tek - sayılı bir burç. Bu sebeple antardasalar Aslan'dan başlayıp ileri yöne doğru sayılacaktır. Aslan dasa Nisan 1989'da başlamıştır ve bu olay Aralık 1996'da gerçekleşmiştir. Nisan 1989'dan Aralık 1996'ya kadar geçen süre 7 yıl ve 8 aylık bir dönemdir ($7 \times 12 + 8 = 92$ ay). Terazi dasa 10 yıllık olduğundan her antardasa 10 aydır. Yani 9 antardasa 90 aydan sonra biter ve 10. antardasa 92. ay içinde sürer. Aslan' dan 10. ev Boğa' dır. Neden Boğa dasa bir kaza getirmiştir?

Boğa, vahanapadadan (A4 – 4. evin arudha padası) 12.' dir. Taşıtlara kayıp verebilir. A4'ün lordu Merkür'dür ve Boğa'da Rahu ve Ketu' yla beraberdir. Bu sebeple taşıt, bir kazayla ilişkili olabilir. Daha da ötesi, mrityu pada (A8) Boğa'dadır ve taşıtlarla ilgili sorunlar beklenebilir.

Kazada hiç kimse yaralanmamıştır fakat araba çok kötü hasar görmüştür ve sigorta şirketi tarafından kişiye yeni bir araba verilmiştir. Sonraki 6 ay içinde yeni arabası park yerinde park halindeyken iki kez hasarlanmıştır. Hasarlardan birisi ciddidir. Yani Boğa antardasa taşıta ilişkin problemler vermeye devam etmiştir.

Biri neden mahadasaya değil de antardasaya baktığımızı merak edebilir. Mahadasanın gösterdiği olaylar tam 10 yıllık bir dönemin kapsamlı duygu durumunu önerir, oysa antardasanın gösterdiği olaylar burada 10 ay için geçerlidir. Terazi'nin 4. ev olması ve lordu Venüs' ün argalasına sahip olması sebebiyle kişi Terazi dasada taşıtların konforu söz konusu. Ancak, Boğa antardasa Rahu ve A8 yüzünden kötü geçti. İlgili olaya dayanarak biz, araştırma yapmak için mahadasa veya antardasa ya da pratyantardasayı mantıklı bir şekilde seçmeliyiz. Eğer bir olay bir kişinin hayatında sadece bir haftalık bir rol oynuyorsa muhtemelen pratyantardasada gösterilir. Eğer bir olay bir kişinin hayatında birkaç aylık bir rol oynuyorsa büyük olasılıkla antardasada gösterilir. Mahadasa uzun dönemlerdeki genel atmosferi gösterir. Eğer bir kişinin aklında sadece bir saat olarak kalmış olan geçici bir aktiviteyi analiz etmek istiyorsak bu, o sırada süren praana-antardasa ya da deha-antardasada büyük olasılıkla

görülür. Biz bir olayın geçerli olan dönemini saptamalı ve olayın görülebileceği dasa bölümünü mantıklı bir şekilde seçmeliyiz.

18.6 Narayana Dasa'nın Alt-bölemleri

Narayana dasa çok yönlü bir rasi dasadır. Genel amaçlı bir phalita dasadır. Bir bölümlü haritaya ilişkin konularla ilgili olan olayların kesin zamanlamasını tespit etmek amacıyla her bölümlü harita ayrı ayrı hesaplanabilir. Bir dasanın hassas alt-bölemlerini kullanarak bir gün veya bir saatin kesinliğini bulabiliriz. Örnek 71' de olduğu gibi, her antardasayı 12 eşit pratyantardasaya bölebiliriz. Bu, her dasanın 12 eşit antardasaya bölünmesi gibi, aynı şekilde yapılır. Aynı şekilde biz, her pratyantardasayı 12 eşit sookshma-antardasaya (Kısaca sookshma dasalar), her sookshma-antardasayı 12 eşit praana-antardasaya (Kısaca praana dasa) ve her praana-antardasayı 12 eşit deha-antardasaya bölebiliriz.

Bir dönem 12 *eşit* alt-döneme bölünür dediğimizde “eşit” ile ne demek isteriz? Oniki alt-dönemin kesinlikle aynı uzunluğa sahip olduğunu kastederiz. Sonraki soru – bir alt-dönemin uzunluğunu nasıl ölçeriz? Gün olarak mı, saat, dakika ve saniye olarak mı? Hayır! Bir dönemin (ya da alt-dönemin) uzunluğunu o dönem (ya da alt-dönem) boyunca Güneş'in kat ettiği açı Yayını ölçerek buluruz. İki döneme sadece ve sadece eğer Güneş bu iki dönem sırasında aynı derecede, dakikada ve saniyede hareket ediyorsa eşit denir. Başka bir deyişle biz, Güneş'in 1° hareket ettiği zaman 1 gün olduğunda, bir yılı = 12 ay ve 1 ayı = 30 gün olarak alırız.

Güneş'in Hareketi rasi dasalardaki zaman ölçümünün temelidir. Farz edelim, 5 yıllık bir dasa kişinin 37 yılını tamamladıktan sonra başlıyor. Eğer 1960 yılında doğan bir kişinin doğum haritasında Güneş 23°50'25" Kova'da ise kişi, 37 yılı Güneş 1997 yılında aynı boylama eriştiğinde bitirir. Eğer dasa 5 yıllıksa, her antardasa 5 aylıktır. Bu, Güneş $5 \times 30^\circ = 150^\circ$ hareket ettiği zamana karşılık gelir. Her antardasa 12 eşit pratyantardasaya bölündüğünde, Güneş her pratyantardasa sırasında tamı tamına $150^\circ / 12 = 12^\circ 30'$ hareket eder.

Bu sebeple, dasaları praana-antardasalara veya deha-antardasalara kadar böldüğümüzde zamanı uzaydaki Güneş'in boylamına bölmeliyiz. O zaman en doğru sonuç elde edilecektir. Microsoft Windows işletim sistemini kullanan bilgisayarlar için *ücretsiz* bir yazılım programı <http://www.VedicAstrologer.org> sitesinden indirilebilir. Bu yazılım programı doğum bilgileri ve başlangıç yılı ve mahadasa uzunluğu verildiğinde mahadasayı Güneş'in boylamını zaman ölçümü olarak kullanarak deha-antardasa seviyesine kadar bölebilir.

18.7 Sonuç

Narayana dasanın belki de en önemli phalita dasa olduğu söylenebilir. Çok yönlülüğünün altında özel durumlardaki kesin zamanlama için her bölümlü haritanın ayrı ayrı hesaplanabilir olması gerçeği yatar. Gerçekten de her bölümlü harita için birden fazla Narayana dasa hesap edebiliriz. D-12' nin 12. lordunu çekirdek alan Narayana dasası kişi merkezlidir. Bir kişinin hayatındaki ebeveyniyle ilgili olayları gösterir. Hatta ebeveynin hayatlarındaki olaylara

bakıldığında referans olarak o kişiyi alır. Ebeveynin hayatlarındaki olayları doğrudan görmek için farklı çekirdekleri kullanabiliriz. Benzer şekilde, 12. evin çekirdek olarak kullanıldığı D-24' te Narayana dasa kişinin evrimi açısından öğrenmeyi gösterir. Örgün eğitimi görmek için D-24' tek -i Narayana dasada 4. ev (örgün öğrenme) çekirdek olarak kullanılabilir. Seçtiğimiz bölümlü haritayla ilgili olayları farklı bir çekirdek kullanarak farklı bir açıdan sorgulayabiliriz. Okuyucular bu fantastik dasa sistemine hâkim olmayı denemelidir.

18.8 Egzersizlerin Yanıtları

Egzersiz 27:

7. evde 2 gezegen var ve lagnada sadece bir. Bu yüzden 7. ev dasa çekirdeği gibi hareket eder. Kova'nın dizisi: her 6. Terazi'nin (Kova'dan 9.) tek - ayaklı olmasından dolayı normalde yön "ileri". Fakat Kova'da Ketu'nun varlığı sayımı tersine döndürür ve "geriye doğru" yapar. Satürn Kova'nın lordu olarak ve Ketu da Akrep'in lordu olarak davranır. Dasalar şöyle sürer:

- Kova (02 yıl): Kasım 1960 - Kasım 1962
- Başak (11 yıl): Kasım 1962 - Kasım 1973
- Koç (02 yıl): Kasım 1973 - Kasım 1975
- Akrep (03 yıl): Kasım 1975 - Kasım 1978
- İkizler(04 yıl): Kasım 1978 - Kasım 1982
- Oplak (01 yıl): Kasım 1982 - Kasım 1983
- Aslan (09 yıl): Kasım 1983 - Kasım 1992
- Balık (03 yıl): Kasım 1992 - Kasım 1995
- Terazi (02 yıl): Kasım 1995 - Kasım 1997
- Boğa (07 yıl): Kasım 1997 - Kasım 2004
- Yay (12 yıl): Kasım 2004 - Kasım 2016
- Yengeç (05 yıl): Kasım 2016 - Kasım 2021
- Kova (10 yıl): Kasım 2021 - Kasım 2031
- Başak (01 yıl): Kasım 2031 - Kasım 2032
- Koç (10 yıl): Kasım 2032 - Kasım 2042
- Akrep (09 yıl): Kasım 2042 - Kasım 2051
- İkizler(08 yıl): Kasım 2051 - Kasım 2059
- Oğlak (11 yıl): Kasım 2059 - Kasım 2070
- Aslan (03 yıl): Kasım 2070 - Kasım 2073
- Balık (09 yıl): Kasım 2073 - Kasım 2082

Burada duruyoruz çünkü 120 yıl insanoğlunun paramayushudur.

Egzersiz 28:

İkizler ve Yay'ın ikisi de boştur. Hiç biri dolu değildir, hem de Jüpiter'den, Merkür'den veya lordlarından görünüm almaz. İkizler tek - sayılı bir burçtur ve Merkür de tek - sayılı bir burçtadır. Fakat Yay tek - sayılı bir burçtur ve Jüpiter çift - sayılı bir burçtadır. Yani Yay daha güçlüdür. Narayana dasa hesaplamaları aşağıda verilmiştir:

Yay (11 yıl): Mayıs 1971 - Mayıs 1982

Aslan (05 yıl): Mayıs 1982 - Mayıs 1987

Koç (10 yıl): Mayıs 1987 - Mayıs 1997

Balık (04 yıl): Mayıs 1997 - Mayıs 2001

Akrep (03 yıl): Mayıs 2001 - Mayıs 2004

Dasaları lagna yerine 7. evden başlattığımız için Narayana dasa lagna yerine 7. evin dizisini/ilerlemesini gösterir. Yani dasa lagna, dasa rasiden 7.' dir. Koç dasa sırasında dasa lagna Terazi'dir. Dasa lagna lordu Venüs'ün yüceliği yüzünden (diğer şeylerin yanı sıra) çok iyi bir dasa olmuştur. Balık dasa sırasında, dasa lagna Başak'tır. Başak'ın lordu Merkür'dür ve Başak'tan 8. evdedir. İki dusthananın lordları – Mars ve Güneş – yüceliktir ve bu, zor zamanları akla getirir. Dasa lagnadan 3.' deki Jüpiter kayıpları akla getirir. Dasa lagnadan 3. veya 6.' da malefik yoktur. 9. evdeki Satürn servet kaybı veya uzak yerlerde servet için mücadeleyi gösterir. 11. evdeki Ketu yabancı kaynaklardan edinilen kazançları gösterir. Yücelik 9. lord Venüs 7. evdedir. Öyle ki, kişi karısını takip ederek yurt dışına gitti.

Egzersiz 29:

Lagna 0 Akrep 39 dadır. Rasi haritasında Ay, 9. lordur ve Kova'dadır. Aslan, Kova'dan daha güçlüdür çünkü Güneş, Satürn'ün olduğundan daha avantajlı bir burçtadır. Dasalar Aslan'dan başlar. Satürn'ün Aslan'daki varlığından dolayı normal zodyak sırasıyla dizilirler. Narayana hesaplamaları aşağıdaki gibidir:

Aslan (02 yıl): Haziran 1976 - Haziran 1978

Başak (08 yıl): Haziran 1978 - Haziran 1986

Terazi (07 yıl): Haziran 1986 - Haziran 1993

Akrep (10 yıl): Haziran 1993 - Haziran 2003

Akrep dasadaki antardasaları bulalım. Boğa, Akrep'ten daha güçlüdür. Boğa'nın lordu Venüs'tür ve Boğa'dadır. Bu sebeple antardasalar Boğa'dan başlar. Boğa çift - sayılı bir burç olduğundan, antardasalar geriye doğru gider. Her antardasa 10 ay sürer. 8 antardasanın bitmesi 80 ay (veya 6 yıl ve 8 ay) sürer. Böylece, 9. antardasa Şubat 2000'de başlar ve 8 ay sürer. 9. antardasa Boğa'dan geri yöne doğru 9. eve aittir ve bu, Başak'tır.

Başak, UL'den 2. evdedir ve evliliğin bitimini gösterir. Ketu yerleşiktir ve Güneş, Mars ve Rahu'dan görünüm alır. Bu malefik etkiler sebebiyle Başak dönemleri hanımın evliliğini bozabilir. Güneş'in UL'den 2.'ye görünümü evliliğin dağılmasında babanın etkisini işaret eder. Bu hanım, annesi ve anne tarafından akrabalarının direnişiyle karşılaştı, ama babası evliliği sona erdirmek için onu teşvik etti.

Egzersiz 30:

Yay, rasi haritasında 10. evin sahibi olan Merkür'ü içeriyor. Yay, İkizler'den daha güçlüdür ve dasalar Yay'dan başlar. Dasamsa Narayana dasa hesaplamaları aşağıdadır:

Yay (11 yıl): Temmuz 1961 - Temmuz 1972

Aslan (03 yıl): Temmuz 1972 - Temmuz 1975

Koç (11 yıl): Temmuz 1975 - Temmuz 1986

Balık (04 yıl): Temmuz 1986 - Temmuz 1990

Akrep (04 yıl): Temmuz 1990 - Temmuz 1994

Yengeç(05 yıl): Temmuz 1994 - Temmuz 1999

1996 – 1998 arasında Yengeç dasa sürüyordu. İyi mi yoksa kötü mü?

Yengeç lagnadan 5. evdir ve takdiri/onaylamayı gösterir, D-10'da AL'yi içerir ve kariyerde statüyü gösterir. Yengeç' in argalaları vardır ve lagna lordu Jüpiter'den ve Güneş'ten görünüm alır. Daha ötesi, bhaagya padası vardır (A9 – 9. evin arudha padası). A9 şans/servet/kaderle ilgili (Bu, D-10 haritası olduğundan kariyerdeki) ilüzyonu gösterir. Kişinin şans/serveti/kaderi hakkında insanların bir izlenim oluşturmasına dayanan şeyleri gösterir. Bu aslında iyi bir konum ve para gibi şans/servet/kader tuzaklarını gösterir.

D-10'daki A9 dasası kariyerde mükemmel bir pozisyon verebilir. Böylece bu dönem kişinin kariyeri için mükemmel bir dönem olmuş olmalıdır.

Gerçekten de oldu. Kişi, bilgisayar yazılım ve donanım konusunda uzmanlaşarak bir iç pazara yönelik çalışan kendi özel şirketine sahip oldu. Şubat 1997'de şirketini büyük bir kuruma birkaç milyon dolara sattı ve bu kurumun Başkan Yardımcısı oldu. Şubat 1997 ortasında profesyonel ve finansal yaşamında çok önemli bir olayın yer alacağı konusu 1996 yılının ortasında bu yazar tarafından kendisine öngörüldü.

19. Lagna Kendradi Rasi Dasa

19.1 Giriş

Burada lagna veya Ay'ın (bazı yazarlar Güneş'i de alır) güçlü olanından itibaren kendralar, panapharalar ve apoklimalarda yer alan gezegenlerin dasalarının üzerinde durulduğu "Kendradi Graha Dasa" ya da "Moola dasa" adı verilen dasalar yer almaktadır. Vimsottari dasa yılları moolatrikona düzeltmeleri ile kullanılır. Bazı yazarlara göre, bu dasa tüm insanlar için geçerlidir. Özellikle, eğer lagna ve Ay'dan güçlü olanından itibaren kendralarda 4 gezegen varsa, bu dasa Vimsottari dasadan daha iyi sonuçlar verir.

Moola dasa bu kitabın kapsamı dışındadır. Fakat biz gezegenlerin yerine rasilerin yer aldığı benzer bir dasa ele alacağız. Buna “Kendradi Graha Dasa” adı verilir. Kısmen de, “Lagna Kendradi Rasi Dasa”yı ele alacağız.

Kendra köşe evler demektir, adı “ile başlayan” demektir. Bu dasada, ilk olarak lagnadan itibaren kendralardaki rasileri ele alacağız ve sonra panapharaları ve apoklimaları ele alacağız.

Bu maddi başarıyı en iyi gösteren phalita dasadır.

19.2 Hesaplama

(1) Dasalar 7. ev ve lagnanın kuvvetli olanından itibaren başlar. Bu dasaya “dasa tohumu” diyelim.

(2) Dasa hesaplamasının yönü, lagnanın tek burçta ya da çift burçta olup olmamasına dayanarak ileriye ya da geriye doğru olur. Eğer Satürn lagna ya da 7.den güçlü olanında ise, dasa sırası ileriye doğru olur. Eğer Ketu lagna ya da 7.den güçlü olanında ise, dasa sırası tersine olur.

NOT: Biz tek ve çift burçlardan bahsediyoruz, tek ayaklı ve çift ayaklı burçlardan değil.

(3) İlk 4 dasa, dasa tohumundan itibaren kendralarla (1. 4. 7. ve 10.) ilgili olacaktır.

(4) Sonraki 4 dasa, dasa tohumundan itibaren panapharalarla (2. 5. 8. ve 11.) ilgili olacaktır.

(5) Son 4 dasa, dasa tohumundan itibaren apoklimalarla (3. 6. 9. ve 12.) ilgili olacaktır.

(6) Bu dasa sistemindeki çeşitli rasilerin dasa dönemleri Narayana dasadakine benzer bulunur.

Farz edelim lagna İkizler’de ve İkizler Yay’dan daha güçlü. Öyleyse dasa İkizler’den itibaren başlar. Çünkü İkizler tek burçtur, ileriye doğru gideriz, dasaları aşağıdaki gibi alırız:

İkizler (1.), Başak (4.), Yay (7.), Balık (10.), Yengeç (2.), Terazi (5.), Oğlak (8.), Koç (11.), Aslan (3.), Akrep (6.), Kova (9.), Boğa (12.).

Farz edelim lagna Boğa’da ve Boğa Akrep’ten daha güçlü. Öyleyse dasa Boğa’dan itibaren başlar. Çünkü Boğa çift burçtur, *geriye* doğru gideriz ve evleri geriye doğru sayarız, dasaları aşağıdaki gibi alırız:

Boğa (1.), Kova (4.), Akrep (7.), Aslan (10.), Koç (2.), Oğlak (5.), Terazi (8.), Yengeç (11.), Balık (3.), Yay (6.), Başak (9.), İkizler (12.).

19.3 Yorumlama

Parasara der ki, kendralar Sri Maha Vishnu tarafından ve trikon evler Sri Maha Lakshmi tarafından yönetilir. Eğer lagna trikonlarını bulduysak, sonra diğer kendraların trikonunu bulur ve bu şekilde bütün 12 burcu ele alırız (yani kendralardan itibaren trikonlar), bu seri kendra-temellidir ve dolayısıyla onu Narayana yönetir. Bu ilerleme Narayana dasada çift yönlü burçlar için görülür. Diğer yandan, ilk olarak lagnanın kendralarını alırız, sonra 5. / 9.

nun kendralarına gideriz, son olarak 3. trikonun kendralarını ele alırız, öyleyse seri trikona temellidir ve Sri Lakshmi tarafından yönetilir.

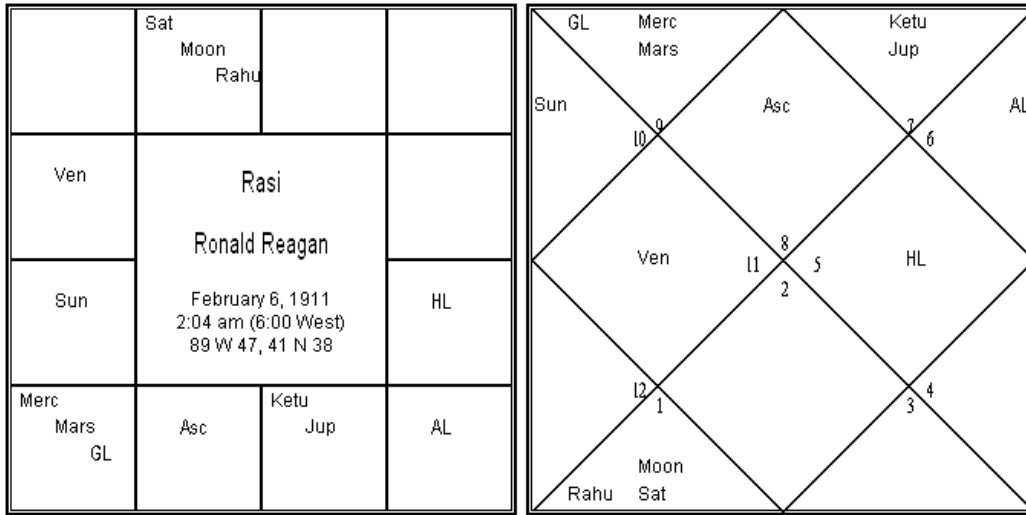
Diğer bir deyişle 1., 5., 9., 10. vb serisi kendra temellidir ve Narayana tarafından yönetilir. 1., 4., 7., 10. Serisi trikona temellidir ve Lakshmi tarafından yönetilir.

Yani Kendradi rasi dasa Lakshmi tarafından yönetilen hareketi kullanır. Lakshmi zenginlik ve refah tanrıçasıdır. Yani bu dasa refah dönemlerini gösterir. Sri Lakshmi tarafından yönetilen hareketi kullanarak lagna ilerlemesini gösterir.

NOT: Sonraki bölümde Sudasa öğreneceğiz. Sudasa aynı zamanda Kendradi Rasi Dasa'dır, ama lagna yerine Sree Lagna'dan itibaren başlar. Sree Lagna horoskoptaki Lakshmi sthana⁵⁶dır. Yani Sri Lakshmi tarafından yönetilen hareketi kullanarak ilerlemesi daha önemlidir.

Örnek 76: Eski ABD Başkanı Ronald Reagan'ın horoskopunu ele alalım. (Harita 34'e bakın)

Harita 34



Asc: 7 Sc 08	Sun: 23 Cp 49 (Amk)	Moon: 19 Ar 49 (MK)	Mars: 11 Sg 19 (PIK)
Merc: 28 Sg 49 (AK)	Jup: 21 Li 07 (BK)	Ven: 10 Aq 56 (PK)	Sat: 8 Ar 12 (GK)
Rahu: 21 Ar 54 (DK)	Ketu: 21 Li 54	HL: 19 Le 41	GL: 29 Sg 42

Lagna Akrep'te. Jüpiter'den açı aldığından dolayı, Boğa Akrep'ten daha güçlüdür. Öyleyse dasa Boğa'dan itibaren başlar. Çünkü Boğa çift rasidir, ters-zodyak şeklinde ilerleyeceğiz. Dasa Tablo 41'de gösterildiği şekilde ilerleyecektir.

Tablo 41: Dasa Yılları

Rasi	Boğa	Kova	Akrep	Aslan	Koç	Oğlak	Terazi	Yengeç	Balık	Yay	Başak	İkizler
Dasa (yıllar)	9	10	11	7	8	8	4	3	5	10	9	6

Boğa'dan Balık'a kadar olan dasalar toplam 65 yaşına kadardır, 1911-1976 sırasında çalışır. Yay dasa 1976-1986 sırasında çalışır. Bay Reagan 1980 yılında ABD Başkanı oldu. Neden Yay dasa bu başarıyı getirdi?

⁵⁶Lakshmi'nin evi, refah tanrıçası

- (1) Genellikle AK'nın yerleştiği rasiler başarı getirir. Yay AK'ya sahiptir.
- (2) Güçlü AmK argalasına sahip burç, iyi danışmanlar, bakanlar ve bürokratları belirleyici etki aldığını gösterir. Biz politikacıların haritalarında, politik güç veren güçlü AmK'dan itibaren güçlü argalaya sahip bu rasileri buluruz. Bunun nedeni politik güç genellikle mükemmel danışmanlar, bakanlar, sekreterler veya bürokratların topluluğunda bir liderlik verir. İşte ashtakavargada Gopuramsa'da 6 rekha ile Yay'dan 2. yerleşimli olan AmK Güneş'in, Yay'a engelsiz aragalası vardır.

Bu çok yetenekli politik danışmanları gösterir.

- (3) Herşeyden önce, Yay'da GL vardır. GL haritada gücün merkezidir.
- (4) Lagna lordu Mars Yay'dadır ve lagnayı GL'ye bağlar.

19.4 Sonuç

Sri Maha Lakshmi tarafından yönetilen hareket temeline dayalı olan bu dasa, maddi başarıyı göstermektedir. Maddi başarıyı tahmin etmek için Sudasa bağlantısı kullanılabilir. Sudasa üstün bir dasadır.

Bir not, "Mandooka dasa" üzerine kitap yazan bir yazar "Lagna Kendradi Rasi Dasa" için bazı değişiklikler yaptı ve "Mandooka dasa" olarak sundu. Ancak kendralar-panapharalar-apoklimaların hareketi "kendraadi gati" olarak adlandırılır ve kesinlikle mandooki gati değildir. Mandooki gati Parasara tarafından Kalaçakra dasa üzerine tartışmasında anlaşılır biçimde açıklanmıştır ve bu 3./11. sıçramadır. Mandooka dasa mandooki gati temellidir ve Rudrams'a'nın Mandooka dasası savaş ve ölümlerin sonuçlarını tahmin etmek için kullanılır. Sorudaki beyefendiye göre sunulan dasa kesinlikle Mandooka dasa değildir. Yalnızca bu bölümde ele alınan dasanın *çeşididir*.

20. Sudasa

20.1 Giriş

Sudasa rasi dasadır. Aynı zamanda "Sree Lagna Kendradi Rasi Dasa" ya da basitçe "Rasi Dasa" olarak adlandırılır. Hesaplaması Sree Lagna ve benzerlerinin kendralarına dayandırılır. Sudasa para, güç ve otorite gibi maddi durumlar için önemlidir. Mali konularda ve güç ve statü ile ilgili konularda kehanette bulunmak için kullanılır. Eğer politik bir lider siyasi kuvvet ile ilgili bir işte ise, Sudasa'da uygun bir dönemdedir. Eğer işadamı artan bir kar görürse, Sudasa uygundur. Eğer birisi dar parasızlıkla boğuşuyorsa, Sudasa'ya göre uygun olmayan bir dasadan geçiyor olmalı.

20.2 Hesaplama

- (1) Sudasa'da, dasalar Sree Lagna'yı içeren burçla başlar. (Özel lagnalar bölümüne bakın)
- (2) Dasa hesaplamasının yönü, SL'nin çift burçta ya da tek burçta olup olmamasına dayanarak ileriye ya da geriye doğru olur.

NOT: Burada *tek* ve *çift* burçlardan bahsediyoruz, tek-ayaklı ve çift-ayaklı burçlardan *değil*.

- (3) İlk 4 dasa SL'den itibaren kendralara (1., 4., 7. ve 10) ait olacaktır.
- (4) Sonraki 4 dasa SL'den itibaren panapharalara (2., 5., 8. ve 11) ait olacaktır.
- (5) Son 4 dasa SL'den itibaren apoklimalara (3., 6., 9. ve 12) ait olacaktır.
- (6) Bu dasa sistemindeki çeşitli rasilerin dasa dönemleri, Narayana dasadaki gibi bulunur.
- (7) Ama ilk dasanın durumunda bir istisna vardır. Yalnızca ilk dasanın bir kısmı doğumda kalmıştır. Bu kısım formül kullanılarak bulunur: $(30^\circ - \text{SL'nin burcundaki yükselim noktası}) / 30^\circ$

Örnek 77: Harita 3'te gösterilen Sri Vajpayee'nin rasi haritasını değerlendirelim. SL'si 12°21' Oğlak'ta.

- (1) Dasa SL'yi içeren burç olan Oğlak'tan itibaren başlar.
- (2) Oğlak çift burç olduğu için, dasa sayımının yönü *geriye doğrudur*.
- (3) İlk 4 dasa Oğlak'tan itibaren kendralara ait olacaktır, geriye doğru sayılır. Bunlar Oğlak, Terazî, Yengeç ve Koçtur.
- (4) Sonraki 4 dasa Oğlak'tan itibaren panapharalara ait olacaktır, geriye doğru yönde sayılır. Bunlar Yay, Başak, İkizler ve Balık'tır.
- (5) Son 4 dasa Oğlak'tan itibaren apoklimalara ait olacaktır, geriye doğru yönde sayılır. Bunlar Akrep, Aslan, Boğa ve Kova'dır.
- (6) Dasa dönemleri Narayana dasadaki gibi bulunur. Dasa dönemlerini aşağıdaki gibi alırız:

Oğlak : 2 yıl
 Terazî : 2 yıl
 Yengeç: 11 yıl
 Koç : 12 yıl
 Yay : 2 yıl
 Başak : 10 yıl
 İkizler : 5 yıl
 Balık : 1 yıl
 Akrep : 2 yıl
 Aslan : 8 yıl
 Boğa : 7 yıl
 Kova : 3 yıl

SL 12°21' Oğlak'tadır. Doğumda bırakılacak ilk dasanın bölümü = $(30° - 12°21'/30°) = (1800 - 741)/1800 = 0.5883$.

İlk dasa olan Oğlak 2 yıldır, bunun 0.5883 ü 1.1766 yıldır, *başka bir ifadeyle*, 1 yıl 2 ay 3 gün 14 saat. Yani bu doğumda Oğlak dasanın kalanıdır. Bundan sonra 2 yıllık Terazi dasa başlayacaktır.

20.3 Yorum

(1) HL'nin, HL'den itibaren 7. ve HL'ye açı veren burçların dasası maddi bolluk getirir.

Eğer dasa burcunun lordu HL'ye açı verir ya da yerleşirse, maddi bolluk şansını artıracaktır. Benzer şekilde, HL'nin lordu dasa burcuna yerleşir ya da açı verirse, bu da aynı şekilde maddi bolluk şansını artıracaktır.

Örneğin, diyelim HL Koç'ta, Mars Aslan'da ve Güneş Akrep'te. Öyleyse (a)Aslan HL'ye açı verir, (b) Aslan lordu HL'ye açı verir ve (c)HL'nin lordu Aslan'a yerleşir. Yani Aslan dasanın üç misli bolluk getirmesi muhtemeldir.

(2) Aynı şey GL için geçerlidir ve reçete edilen sonuçlar maddi bolluk yerine güç ve otorite olur.

(3) Herhangi bir evden upachayalar o ev tarafından gösterilen konuların büyümesi, çoğalması anlamına gelir. AL kişinin mevkiidir. Dolayısıyla AL'den itibaren upachayaların dasası mevkiin büyümesini getirir. AL'den itibaren 11.nin dasası özellikle başarılıdır.

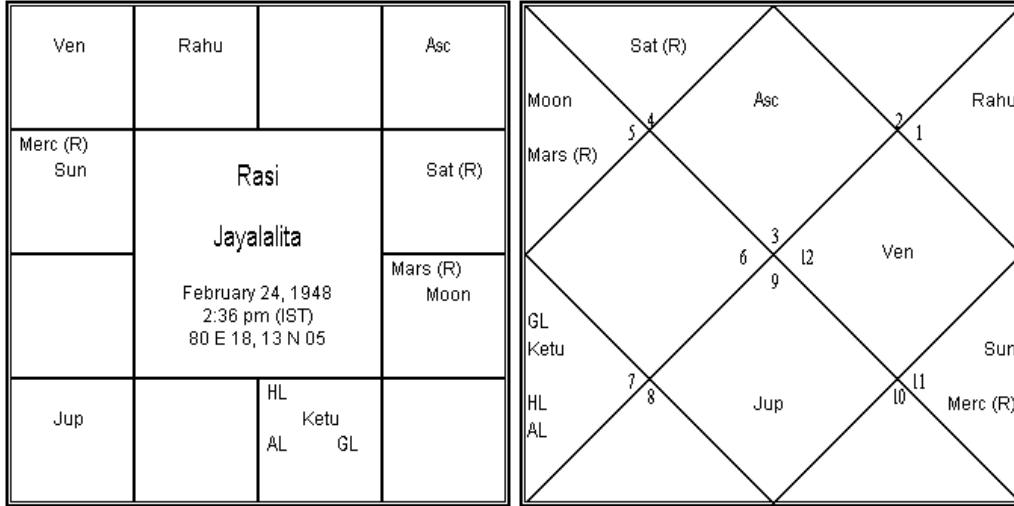
(4) AL'den itibaren 8. ve 12. evler kişinin mevkiinde gerileme getirir. Onların dasası olumsuz olabilir.

Örnek 78: Örnek 77'de Sudasa'sı hesaplanan Sri Vajpayee'i ele alalım. Onun GL'si Yengeç'tedir. Oğlak GL'den itibaren 7. evdir ve güç ve otorite getirebilir. Lordu Satürn GL'ye açı verir. Ay GL'nin lordudur ve Oğlak'a açı verir. Dolayısıyla Oğlak dasa güç ve otorite mevkiisine ulaşmak için uygundur. Ayrıca Oğlak AL ve A5'i içerir. AL mevki ve A5 gücü gösterir. 5. Ev kişinin takipçilerini gösterir. A5 kişinin, dünya yüzündeki hayran kitlesinin üzerinde bıraktığı izlenimleri ve gücün yakalanmasını gösterebilir. İkinci devredeki Oğlak dasa onu Hindistan'ın Başbakan'ı yaptı.

Elbette, Sri Lakshmi bolluk vermesine rağmen, Narayana güç için önemlidir. Bu yüzden Sudasa ile ek olarak Narayana dasayı da kontrol etmeliyiz. Sri Vajpayee aynı zaman süresince Akrep Narayana dasadaydı ve dolayısıyla Başbakan oldu. Akrep lagnadır ve AK(Merkür) ve PK (Satürn) arasındaki güçlü raja yoga evidir. AK ve PK kavuşumunun özellikle 1. ve 5. Evlerde, raja yoga olduğunu "Yogalar" bölümünde öğrenmiştik.

Örnek 79: Harita 35'te gösterilen Hint politik lider Jayalalita'nın haritasını ele alalım. O 1991-1996 döneminde güney Hindistan'da önemli bir mevkiinin Şef Başkan'ıydı.

Harita 35



Asc: 21 Ge 19 **Sun:** 11 Aq 33 (BK) **Moon:** 6 Le 42 (MK) **Mars (R):** 2 Le 09 (GK)
Merc (R): 2 Aq 40 (PK) **Jup:** 2 Sg 01 (DK) **Ven:** 21 Pi 51 (AmK) **Sat (R):** 24 Cn 53 (AK)
Rahu: 24 Ar 48 (PIK) **Ketu:** 24 Li 48 **HL:** 15 Li 06 **GL:** 20 Li 56

SL'si 22°Yay 22' . Dolayısıyla dasalar Yay'dan itibaren başlar. Yay tek burç olduğu için, evlerin sayımı Zodyak yönündedir. Dasalar, Yay, Balık, İkizler, Başak (kendralar); Oğlak, Koç, Yengeç, Terazi (panapharalar); Kova, Boğa, Aslan, Akrep (apoklimalar) şeklinde gider. İlk dasa Yay 12 yıldır, çünkü lordu Jüpiter Yay'dadır. Ama SL 22°Yay22' ve doğumda ilk dasada kalan $12 \times (30^\circ - 22^\circ 22') / 30^\circ = 12 \times 0.2544$ yıl = 3 yıl 19 gündür. Ondan sonra, 3 yıl Balık dasa, 8 yıl İkizler dasa, 7 yıl Başak dasa, 6 yıl Oğlak dasa, 4 yıl Koç dasa, 11 yıl Yengeç dasa ve 6 yıl Terazi dasa takip eder. Terazi dasa Şubat 1990-Şubat 1996 arasında çalışır. Terazi AL, GL, ve HL içerdiğinden, onun dasası Sudasa'ya göre mevki, güç ve zenginlik vermelidir. Kuşkusuz, kişi güçlü bir Şef Başkan oldu.

21. Drigdasa

21.1 Giriş

Drigdasa rasi dasadır. Drik vizyon anlamına gelir ve drigdasa açılara dayalı bir dasadır. Kişideki vizyon gelişiminin ve kişinin hayatını yönlendirmesinin nasıl geliştirileceğini gösterir. Eğer kişinin haritası manevi büyümeyi vaat ederse, bu dasa inançları, manevi faaliyetleri ve kişinin ruhunun gelişimini gösterir.

21.2 Hesaplama

(1) Dasa 9. evden başlar.

(2) İlk 4 dasa 9. eve ve onun tarafından açılan 3 burca aittir. Hesaplamanın sırası 9. evin tek ayaklı ya da çift ayaklı olmasına dayanarak ileri veya geriye doğru olur.

(3) Sonraki 4 dasa sonraki eve (10. eve) ve onun tarafından açılan 3 burca aittir. Hesaplamanın sırası 10. evin tek ayaklı ya da çift ayaklı olmasına dayanarak ileri veya geriye doğru olur.

(4) Son 4 dasa daha sonraki eve (11. eve) ve onun tarafından açılan 3 burca aittir. Hesaplamanın sırası 11. evin tek ayaklı ya da çift ayaklı olmasına dayanarak ileri veya geriye doğru olur.

(5) Bu dasa sisteminde çeşitli rasilerin dasa dönemleri aynen Narayana dasa gibi bulunur.

Örnek 80: Harita 36'daki beyefendiyi ele alalım. Onun lagnası Terazi'de. İkizler 9. evi, Yengeç 10. evi ve Aslan 11. evidir.

(1) Dasa 9. evden itibaren başlar, yani, İkizler.

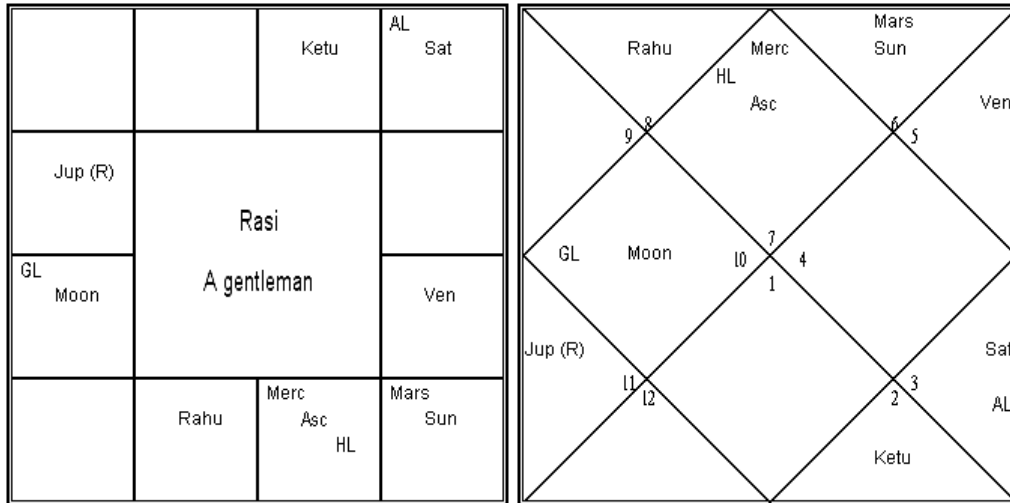
(2) İkizler tek ayaklı burç olduğu için, ileriye doğru gitmeliyiz İkizler, Yengeç, Aslan, Başak, Terazi *gibi* ve İkizlere açı veren burçları bulmalıyız. İkizler, Başak, Yay ve Balık'ı alırız.

(3) Sonraki 4 dasa 10. eve (Yengeç) ve onun tarafından açılan rasilere ait olacaktır. Yengeç çift ayaklı burç olduğu için geriye doğru gitmeliyiz Yengeç, İkizler, Boğa, Koç, Balık *gibi* ve Yengeç'e açı veren burçları bulmalıyız. Yengeç, Boğa, Kova ve Akrep'i alırız.

(4) Son 4 dasa 11. eve (Aslan) ve onun tarafından açılan rasilere ait olacaktır. Yengeç çift ayaklı burç olduğu için geriye doğru gitmeliyiz Aslan, Yengeç, İkizler, Boğa, Koç, *gibi* ve Aslan'a açı veren burçları bulmalıyız. Aslan, Koç, Oğlak ve Terazi'yi alırız.

(5) Dolayısıyla dasalar İkizler, Başak, Yay, Balık, Yengeç, Boğa, Kova, Akrep, Aslan, Koç, Oğlak ve Terazi olacak şekilde gider. Kişisel burçların dasa dönemleri yalnızca Narayana dasa gibi hesaplanır.

Harita 36



Asc: 2 Li 08	Sun: 9 Vi 06 (GK)	Moon: 9 Cp 39 (PK)	Mars: 15 Vi 08 (MK)
Merc: 4 Li 18 (DK)	Jup (R): 16 Aq 49 (BK)	Ven: 28 Le 23 (AK)	Sat: 24 Ge 15 (AmK)
Rahu: 20 Sc 13 (PIK)	Ketu: 20 Ta 13	HL: 28 Li 43	GL: 13 Cp 15

Yani aşağıdaki dasa tablosundaki gibi alırız:

İkizler: 4 yıl
 Başak: 11 yıl
 Yay: 2 yıl
 Balık: 1 yıl
 Yengeç: 6 yıl
 Boğa: 3 yıl
 Kova: 8 yıl
 Akrep: 10 yıl
 Aslan: 11 yıl
 Koç: 5 yıl
 Oğlak: 7 yıl
 Terazî: 10 yıl

21.3 Yorum

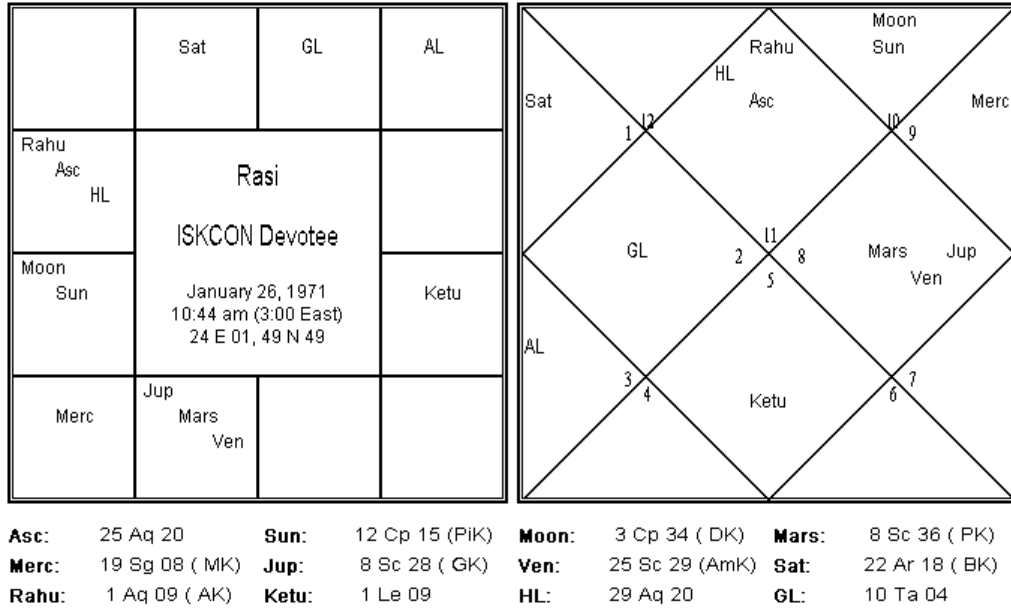
- (1) Eğer haritada vazgeçmeyi gösteren parivraja yoga varsa, Arudha lagnanın dasası tüm maddi hayatı terk edişi, vazgeçmeyi getirebilir.
- (2) Arudha lagnaya açığı veren burçların dasası kişinin ruhsal gelişimi için önemli olan harici faaliyetleri getirebilir.
- (3) Lagna ve 7. evin dasası iç uyanış ve kendini fark etmeyi getirebilir.
- (4) Lagnanın dasası aynı zamanda manevi bilgi yayılmasına dayanan ün ve güç getirebilir. Bir keşiş, örneğin, bir manastırın Başpiskoposu olabilir.
- (5) Mantrapada'ya (A5, 5. evin arudha padası) açığı veren ya da içeren burçların dasası dini tören ya da mantranın sadhanasını (dini uygulama) getirebilir.
- (6) Mrityupada'nın (A8, 8. evin arudha padası) içeren burcun dasası yoga sadhana getirebilir. Kundalini şaktiyi harekete geçirebilir.
- (7) Ketu mokshanın (nihai kurtuluş) belirleyicisidir. Ketu'yu içeren burcun dasası kurtuluşa doğru kişinin vardığı manevi faaliyetleri getirebilir. Ketu gerçek ruhsal uyanış ve kurtuluş veren tek gezegendir.
- (8) Rahu'yu içeren burcun dasası, eğer Rahu uygunsa, iç kargaşadan sonra ilerlemeyi oluşturabilir. Rahu uygun değilse, kişiyi materyalizme yönlendirir.

Örnek 81: Örnek 80'de Drigdasa'sı hesaplanan, Harita 36'daki beyefendiyi ele alalım. Şimdi 24-27 yaşları arasında gelen Boğa dasayı analiz edelim. Boğa içinde mokshakaraka Ketu'ya sahiptir. Lagna ve mantrapada Terazî'de ve Boğa her ikisine açığı veriyor. Bu sebeplerden

dolayı, Boğa dasa iç gelişimi ve ruhsal gelişimi getirebilir. Kişi mantra öğrenen ve uygulayan bir kişi yapabilir.

Örnek 82: Harita 37, materyalist dünya ile hayal kırıklığına uğramış, Rusya üniversitesindeki matematik eğitimini bırakmış, birkaç ay boyunca ormanlarda gezmiş ve sonra ISKCON'u bulmuş ISKCON⁵⁷ dindarının rasi haritasını verir. O ISKCON'a sunuldu ve 1990'da manastıra taşındı.

Harita 37



Lagna Kovada. 9. ev Terazi. O tek-ayaklı burç. Dolayısıyla Terazi'den itibaren başlarız, Zodyak sırasına göre gideriz ve Terazi'ye açı veren burçları listeleriz. Onlar Terazi, Kova, Boğa ve Aslan'dır. 10. ev Akrep'te. O Tek-ayaklı burç. Dolayısıyla Akrep'ten itibaren başlarız, Zodyak sırasına göre gideriz ve Akrep'e açı veren burçları listeleriz. Onlar Akrep, Oğlak, Koç ve Yengeç'tir. 11. ev Yay'da. O tek-ayaklı burç. Dolayısıyla Yay'dan itibaren başlarız, Zodyak sırasına göre gideriz ve Yay'a açı veren burçları listeleriz. Onlar Yay, Balık, İkizler ve Başak'tır. Yani dasalar aşağıdaki şekilde ilerler:

Terazi, Kova, Boğa, Aslan, Akrep, Oğlak, Koç, Yengeç, Yay, Balık, İkizler, Başak

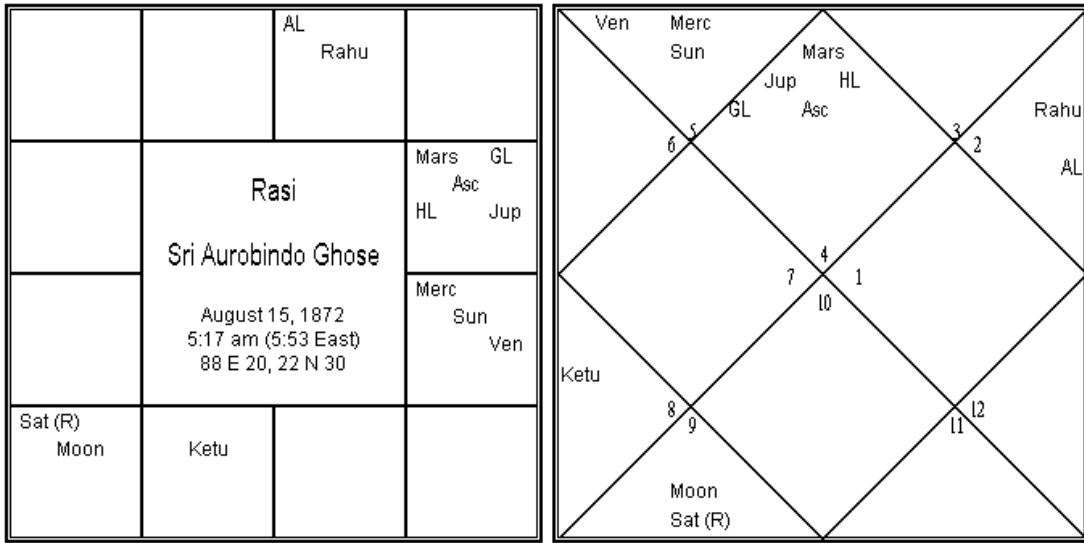
Dasa Uzunlukları Narayana dasadaki gibi bulunur. Dasa dizisi aşağıda verilmiştir:

Terazi: 1 yıl
Kova: 9 yıl
Boğa: 6 yıl
Aslan: 7 yıl

Aslan dasa Ocak 1987- Ocak 1994 sırasında yaşanıyor. Aslan lagnadan itibaren 7. ve Ketu'yu içeriyor. O ruhsal uyanış verir.

⁵⁷ ISKCON Krishna bilincini, Vaishnava öğretisini yaymak için Srila Prabhupada tarafından kurulan bir Uluslararası Kuruluş için kullanılan bir kısaltmadır.

Harita 38



Asc: 25 Cn 09 **Sun:** 0 Le 19 (DK) **Moon:** 5 Sg 41 (PK) **Mars:** 5 Cn 23 (GK)
Merc: 23 Le 30 (AK) **Jup:** 21 Cn 35 (BK) **Ven:** 8 Le 32 (PiK) **Sat (R):** 23 Sg 29 (AmK)
Rahu: 16 Ta 37 (MK) **Ketu:** 16 Sc 37 **HL:** 19 Cn 48 **GL:** 5 Cn 28

Örnek 83: Harita 38 Sri Aurobindo Ghose'nin rasi haritasını gösteriyor. O Hint politik aktivist, özgürlük savaşçısı, yogi, ruhsal öğretmen ve Vedalar, Upanishatlar vb üzerine mükemmel yorumlar yazan ünlü bir yazardır.

İngiltere'deki eğitiminden sonra, Hindistan'ın özgürlük hareketine katılmak üzere Hindistan'a döndü. 1908 yılında İngilizler tarafından hapsedildi. Cezaevinde kaldığı süre içinde, ruhsal bir evrim geçirdi. Hintlilerin yalnızca siyasi özgürlüklerini değil, aynı zamanda kültürel ve dinsel olanları da kaybettiklerinin farkına vardı⁵⁸. O Hint kültürünü ve dinini yaymaya kendini adanmıştır. O 1910 yılında serbest bırakıldığında, aktif siyaseti bıraktı ve Hindistan Pondicherry'de bir aşrama (Manastır) başladı. 1906-1913 sırasında Drigdasa'ya göre Akrep dasa işliyordu. Akrep AL'den itibaren 7. evde; lagnaya açı veriyor ve kendi lordu Ketu'yu içeriyor. Bu nedenlerle, Akrep dasa iç uyanış getirir ve özgürlüğe yaklaştırır. Ondan itibaren 7. ev ve AL yabancı ülkelerde olan aktivitelerde terk etme ve manastıra yerleşme (ya da başlama) önemli rol oynayabilir.

Ancak onun aşramı başlangıçta sadece bir avuç hayran kitlesine sahipti. Dergi ve kitapları daha fazla insan tarafından okundukça, popüler olmaya başladı. 1920'nin başlarında, onun aşramındaki öğrencilerin sayısı çeşitlenerek büyüdü. 1918-1925 yılları arasında, Yengeç dasa çalışıyordu. Yengeç, lagnayı içerdiği için, dasası gerçek aydınlanma ve aynı zamanda tanınma getirir. Lagnanın dasası sırasında, keşiş manastırın şefi olabilir. Tanındı ve onun aşramı büyüdü.

Terazi'nin dasası Ağustos 1925'te başladı. Sri Aurobindo aşramının maddi ve manevi yükümlülüğünü Anne'ye bıraktı ve yoga sadhanasını sürdürmek için inzivaya çekildi. Terazi mrityupadayı içeriyor ve Ketunun argalasına sahip. Elbette Dünya'ya dini öğreti Yaymak yerine, inzivada yogasal sadhana istedi.

⁵⁸ Bu durum kısmen bugün de doğrudur.

22. Niryaana Shoola Dasa

22.1 Giriş

Niryaana ölüm demektir ve shoola yıkımın efendisi Lord Shiva'nın silahıdır. Niryaana Shoola dasa ölüm zamanlaması için en güvenilir dasalardan biridir. Parasara onu basitçe "Shoola dasa" olarak adlandırır, ama bazı bilgiler⁵⁹ farklı bir dasayı ifade etmek için Shoola dasa ismini kullanır. Bunu sonraki bölümde öğreneceğiz. Karışıklığı önlemek için, bu bölümde öğrenilen dasayı "Niryaana Shoola dasa" olarak adlandıracağız.

22.2 Hesaplama ve Yorum

22.2.1 Hesaplama

2. ve 8. evin güçlü olanını bulun. O evi içeren rasiden itibaren başlayın. Rasi tek ise, ileriye doğru (Zodyak yönüne) gider ve 12 rasiyi kapsar. Rasi çift ise, geriye doğru (anti-zodyak yönüne) gider ve 12 rasiyi kapsar. Değişken, sabit ve öncü burçların dasası sırasıyla⁶⁰ 7,8 ve 9 yıla sahiptir.

Klasikler antardasaları nasıl bulacağımız konusunda net değiller. Bu yazar Narayana dasa için kullanılan kuralların aynısının kullanılmasını önerir.

22.2.2 Yorum

Güçlü maraka rasinin dasası ve güçlü maraka grahayı içeren rasinin dasası ölüm getirebilir. Genellikle ölüm Trishoola rasinin dasasında meydana gelir. Üç tane Trishoola rasi vardır ve yaşam uzunluğu kategorisine dayanan doğru rasiyi belirleyebiliriz. (Kısa, orta ve uzun yaşam)

Eğer Trishoola'lar ölüm getirmezse, 12. evde Rudra'yı içeren rasi ölüm getirebilir. Ölüm zamanındaki antardasa dasa rasiden itibaren 6, 7, 8 ya da 12. rasi olabilir. Aynı zamanda o, navamsada dasa rasiden itibaren 8. evin sahibinin yerleştiği rasiye açılan rasi olabilir. Varsayalım ölüm anında rasi dasa Boğa ve navamsada Jüpiter Aslan'da. Öyleyse Boğa'dan itibaren 6, 7, 8 ve 12.nin antardasası (yani Terazi, Akrep, Yay ve Koç) ölümü getirebilir. Aynı zamanda Koç, Aslan, Terazi ve Oğlak'ın antardasası – navamsada Jüpiter'in bulunduğu Aslan'a açılan rasiler – ölümü getirebilir. Bu iki ilke arasında ortak bir rasi varsa, o güçlü bir aday olabilir.

Örnek 84: Şimdi Harita 8'deki kişiyi ele alalım. Rudra, Trishoola vb Egzersiz 23'te kişi için bulunmuştu. Şimdi Niryaana Shoola dasa'yı hesaplayalım.

2.(Yay) ve 8.nin(İkizler) güçlü olanını bulmalıyız. Yay daha güçlüdür. Tek rasidir. Dolayısıyla dasa Yay'dan itibaren başlar ve Yay (9 yıl), Oğlak (7 yıl), Kova (8 yıl), Balık (9 yıl), Koç (7 yıl), Boğa (8 yıl), İkizler (9 yıl) vb olarak gider. İkizler dasanın $9+7+8+9+7+8 = 48$ yıl sonra başladığı anlaşılabilir. 57 yaşına kadar çalışır. Kişi 50 yaşında ölmüştür. Yani İkizler dasada ölmüştür. Neden?

⁵⁹ Bir örnek verirken gurum "Jaimini Maharishi's Upadesa Sutras"nin ve "Crux of Vedic Astrology: Timing of Events"nin yazarı Pundit Sanjay Rath.

⁶⁰ Sthira dasa, Mandooka dasa gibi dasalar, dasa sıralaması dasa sistemleri altında farklı olmasına rağmen, aynı dasa yıllarını kullanırlar.

Pekâlâ, Egzersiz 23'te Trishoola formu İkizler, Terazi ve Akrep olarak ve kişinin orta yaşama sahip olduğu bulunmuştu. İkizler, dasası orta yaşam aralığında olan tek Trishoola rasidir. (36-72 yıl)

İkizler dasa Aralık 1994- Aralık 2003 aralığında çalışır. Temmuz 1997'de o öldüğünde, 4. antardasa çalışıyordu (her antardasa 9 aydır). İkizler dasadaki antardasalar Terazi'den itibaren başlar ve Terazi, Akrep, Yay, Oğlak gibi gider. 4. antardasa Oğlak'tır. Oğlak'ın İkizler'den itibaren 8. evde olması ve Oğlak'ın navamsada Satürn'ü içeren Aslan'a açığı vermesi dikkate alınabilir. Satürn dasa rasiden itibaren 8. lordur. Dolayısıyla İkizler-Oğlak antardasa (İkizler dasa, Oğlak antardasa) ölümü getirdi.

Örnek 85: Şimdi Rajiv Gandhi'nin haritasını ele alalım (Harita 39'a bakın). O Mayıs 1991'de öldürüldü.

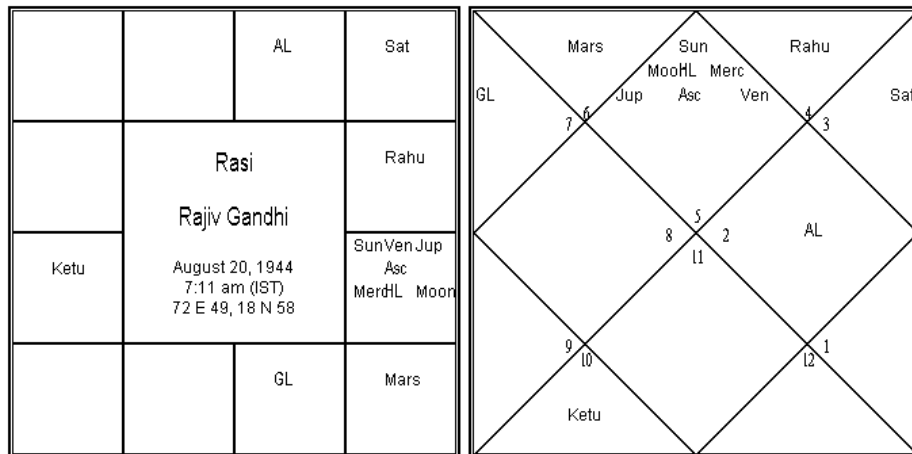
Bir gezegen (Mars) tarafından işgal edildiği için, 2. ev 8. evden daha güçlüdür. Dasalar Başak'tan itibaren başlar. Çift rasidir ve dolayısıyla dasalar geriye doğru gider. Başak dasayı

9 yıl, Aslan dasayı 8 yıl, Yengeç dasayı 7 yıl, İkizler dasayı 9 yıl, Boğa dasayı 8 yıl ve Koç dasayı 7 yıl olarak alırız. Koç dasa Ağustos 1985- Ağustos 1992 arasında çalışır. Mr. Gandhi bu dasada öldü. Neden?

Rudra Aslan ve Kova'dan itibaren 8.nin lordlarından güçlü olanıdır. Yani Ay ve Satürn'ün güçlü olanıdır (Tablo 32'ye bakın). Ay daha güçlüdür ve Rudra olur. O Aslan'dadır. Yani Trishoola'nın uçları Koç, Aslan ve Yay'dadır. Trishoola rasi olarak, Koç öldürebilir.

Koç dasada, her antardasa 7 ay olur. Mayıs-1991 sırasında, 10. antardasa çalışıyordu. Koç antardasada, antardasalar Koç ve Terazi'nin güçlü olanının lordundan itibaren başlar. Terazi daha güçlüdür, lordu Venüs ona açığı verdiği için. Dolayısıyla dasalar Venüs'ü içeren Aslan'dan itibaren başlar. Aslan'dan itibaren 10. Boğa'dır. Koç'tan itibaren, 8. lord Ketu'dur ve o navamsada Oğlak'ta Mars'la birlikte. Boğa Oğlak'a açığı verir.

Harita 39



Asc: 14 Le 44 Sun: 3 Le 49 (GK) Moon: 17 Le 09 (MK) Mars: 1 Vi 12 (DK)
 Merc: 28 Le 34 (AK) Jup: 12 Le 12 (PK) Ven: 18 Le 40 (BK) Sat: 14 Ge 13 (PiK)
 Rahu: 2 Cn 48 (AmK) Ketu: 2 Cp 48 HL: 29 Le 06 GL: 7 Li 04

Örnek 86: Şimdi Harita 61’de verilen India Gandhi’nin rasi haritasını ele alalım (sonraki bölümde). 31 Ekim 1984’te öldürüldü.

Satürn Yengeç’te olduğu için, Tablo 32’yi kullanmak yerine, normal yolla Oğlak ve Yengeç’ten itibaren 8. evleri alırız. 8.nin lordu Rahu debildir ve başka bir gezegenle kavuşum yapmıştır. 2.nin lordu Güneş de aynı şekilde başka bir gezegenle kavuşum yapmıştır. Ama debil haldeki 8.nin lordu Rudra adayı olmak için daha uygundur. Yani Trishoola Yay’dan itibaren trikonadadır, yani Koç, Aslan ve Yay.

2. ev bir gezegen içerdiği ve boş bir 8. evden daha güçlü olduğu için, dasalar 2. evden itibaren başlar. Aslan tek rasi olduğundan, dasalar Zodyak sırasına göre gider. Dasalar Aslan, Başak, Akrep, Yay vb olarak gider. Koç dasanın Kasım 1982-Kasım 1989 arasında çalıştığı doğrulanır. Koç Trishoola rasidir.

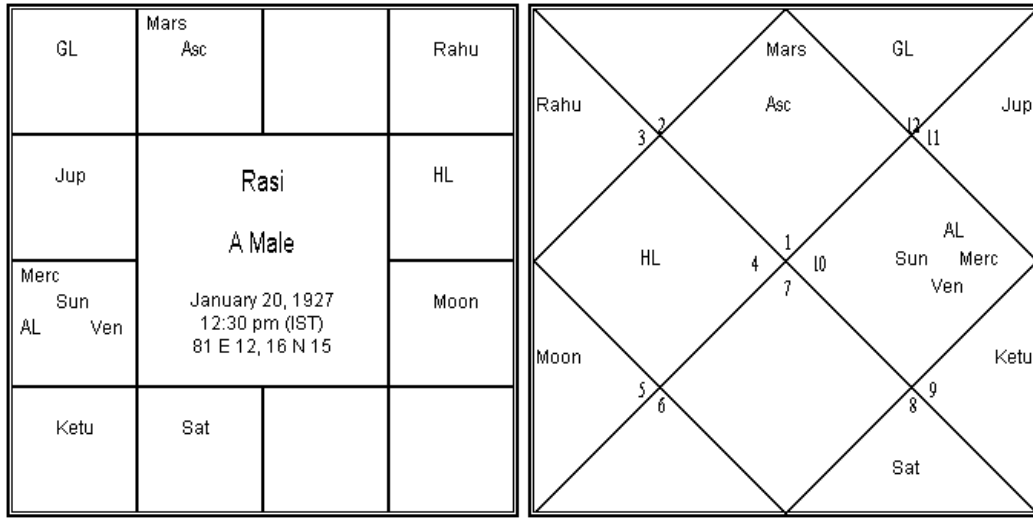
Koç dasadaki antardasaları bulalım. Lordu Mars açığı verdiği için, Koç Terazî’den daha güçlüdür. Antardasalar Aslan’daki Mars’tan itibaren başlar ve Aslan, Başak, Terazî, Akrep gibi gider. Koç dasa 7 yıl sürdüğünden her antardasa 7 ay sürer. Kasım 1982-Haziran 1983 ilk Aslan antardasadır. Haziran 1983-Ocak 1984 ikinci Başak antardasadır. Ocak 1984-Ağustos 1984 üçüncü Terazî antardasadır. Dördüncü Akrep antardasa Ağustos 1984-Mart 1985 arasında çalışır. Bu ölüm getiren biridir.

Akrep Koç dasa rasiden itibaren 8.dir. Bu yüzden tanımladığımız ilk antardasa prensibi doğrudur. Ketu Koç’tan itibaren 8.nin sahibidir ve navamsada Oğlak’tadır. Akrep Oğlak’a açığı verir ve ikinci prensipte yerine getirilir.

Örnek 87: Şimdi Harita 40’ta verilen erkeğin rasi haritasını ele alalım. O 1949’un sonuna doğru son nefesini verdi. Ölüm zamanındaki antardasa burada tanımlanan prensiplere uymaz, ama dasa Trishoola prensibine uyar. Haydi, bunu doğrulayalım.

Koç ve Terazî’den itibaren 8.in lordu Ketu ve Venüs’tür. Venüs Ketu’dan daha güçlüdür. Bu yüzden Venüs Rudra’dır. O Akrep’te ve böylece Boğa, Başak ve Oğlak Trishoola’yı oluşturur. Niryaana Shoola dasa Boğa ve Akrep’in güçlü olanından başlar. Bir gezegene sahip olduğundan Akrep daha güçlüdür. Akrep çift rasidir ve normalde dasalar Akrep, Terazî, Başak gibi gitmelidir. Fakat Satürn Akrep’te yerleşiktir ve “Satürn istisnası” geçerlidir. Bu yüzden dasalar Akrep, Yay, Oğlak gibi gider. 8 yıllık Akrep dasa 1927-1938 sırasında çalıştı. 9 yıllık Yay dasa 1935-1944 sırasında çalıştı. 7 yıllık Oğlak dasa 1944-1951 sırasında çalıştı ve ölümü getirdi. Görüldüğü gibi, Oğlak bir Trishoola rasidir.

Harita 40

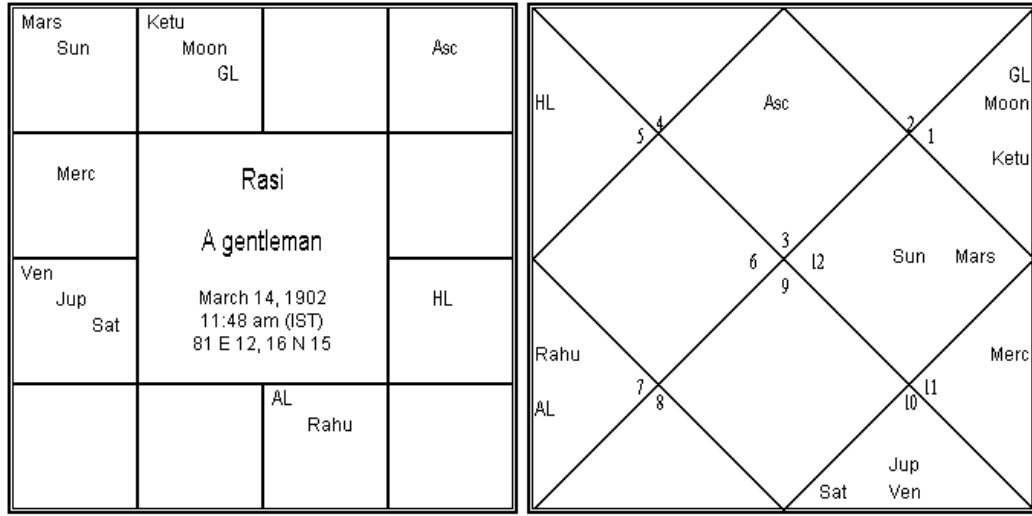


Asc: 19 Ar 04	Sun: 6 Cp 24 (PK)	Moon: 3 Le 03 (GK)	Mars: 21 Ar 56 (AK)
Merc: 0 Cp 59 (DK)	Jup: 7 Aq 34 (PIK)	Ven: 20 Cp 43 (AmK)	Sat: 12 Sc 15 (MK)
Rahu: 13 Ge 07 (BK)	Ketu: 13 Sg 07	HL: 2 Cn 18	GL: 26 Pi 32

Üç çift prensibini kullanarak, sonuç olarak “kısa hayat”ı alırız (lagna ve 8.nin lordu kısa yaşamı gösterir; Ay ve Satürn kısa yaşamı gösterir. Lagna ve HL uzun yaşamı gösterir.). Ölümün Boğa ve Başak dasada değil de Oğlak dasada gelmesinin sebebi budur.

Aslında, bu kişi birçok konuda parlak bir öğrenci-bilge ve aynı zamanda iyi-astrolog da oldu. Kısa bir hayata sahip olabileceğini biliyordu. Üniversite yıllarında hasta ve yatağa bağımlıydı. Üniversitedeki sınıf arkadaşlarının çoğunu özlemişti, ama kendi kendine okudu ve üniversiteden özel izinle sınavlarına girdi (asgari katılım şartı vardı ve onun muafiyete ihtiyacı vardı). Kronik hastalığı olmasına rağmen, üstün ve birincilikle mezun oldu. Genç yaşında iyi bir iş buldu, ama 24 yaşına kadar evlenmemeyi seçti. Onun zamanında, Hindistan’da insanlar çok genç yaşta evlenirlerdi. O *praanagandam* (hayati tehlike)’a sahip olduğunu düşündü ve 24 yaşına kadar bekâr kalmaya karar verdi. O birkaç yıl içinde vefat edeceğini bilerek bir kadınla evlenmek istemedi. O astrolojinin pozitif kullanımına bir örnektir.

Örnek 88: Şimdi Harita 41’de gösterilen beyefendinin rasi haritasını ele alalım. 1967 yılında vefat etti.

Harita 41

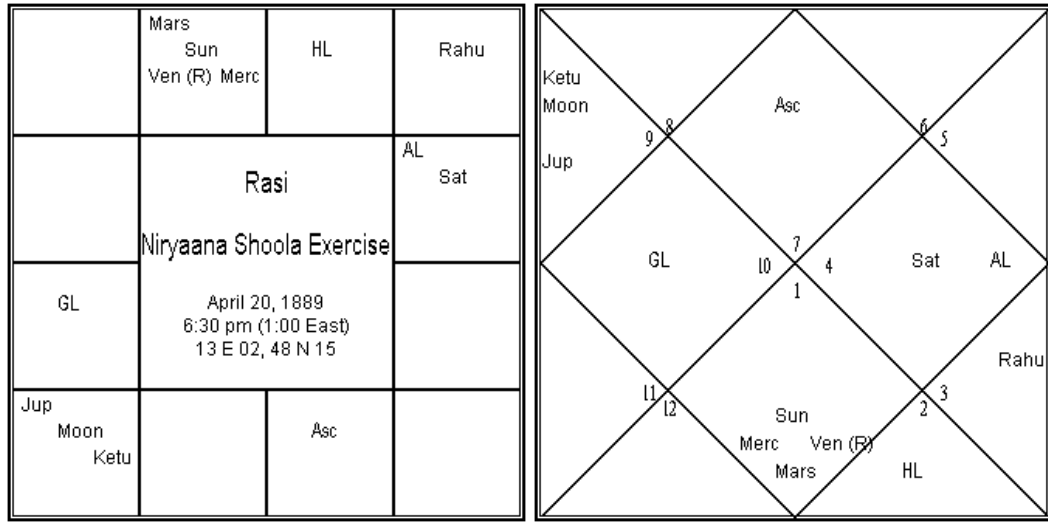
Asc: 1 Ge 51 **Sun:** 0 Pi 15 (DK) **Moon:** 25 Ar 02 (AmK) **Mars:** 3 Pi 40 (PIK)
Merc: 2 Aq 51 (GK) **Jup:** 15 Cp 12 (MK) **Ven:** 25 Cp 53 (AK) **Sat:** 2 Cp 57 (PK)
Rahu: 14 Li 10 (BK) **Ketu:** 14 Ar 10 **HL:** 16 Le 09 **GL:** 25 Ar 20

İkizler ve Yay'dan itibaren 8.nin lordu Satürn ve Ay'dır. Satürn daha güçlüdür ve Rudra olur. Trishoola Boğa, Başak ve Oğlak'tadır. Shiva'nın Trishoola'sı üç dasanın birinde kişiyi vurabilir (kişiyi öldürür). Şimdi dasaları bulalım.

8. ev 2. evden daha güçlüdür ve dasalar başlar. Oğlak çift rasi olduğundan, dasalar normalde Oğlak, Yay, Akrep vb olarak gider. Oğlak'taki Satürn'ün varlığı yüzünden, burada onlar Oğlak, Kova, Balık vb olarak gider. Başak dasanın 63 yaşından sonra başladığını görebiliriz $(7+8+9+7+8+9+7+8)^{61}$. Dolayısıyla Başak dasa Mart 1965-Mart 1974 sırasında çalışır. Trishoola rasi olarak Başak Niryaana Shoola dasasında ölüm getirdi.

Egzersiz 31: Harita 42'de rasi haritası gösterilen kişiyi ele alalım. Üç çift yöntemini kullanarak, onun yaşam uzunluğu kategorisini tahmin edelim. Sonra o uzunluğu kategorisine düşen Trishoola rasinin dasasını belirleyelim. Ölümün antardasasını tahmin etmeye çalışalım. Yalnızca dasa rasi ve antardasa rasilerden söz etmek yerine tarih verelim.

⁶¹ Niryaana Shoola dasa hesaplamasında yardımcı olabilen bir kural ilk üç dasanın toplamının her zaman 24 yıl olmasıdır $(7+8+9)$. Sonraki 3 yılın dasasının toplamı da aynı şekilde 24 yıldır.

Harita 42

Asc: 2 Li 56	Sun: 8 Ar 29 (PK)	Moon: 14 Sg 14 (PiK)	Mars: 24 Ar 04 (AmK)
Merc: 3 Ar 21 (DK)	Jup: 15 Sg 56 (MK)	Ven (R): 24 Ar 23 (AK)	Sat: 21 Cn 09 (BK)
Rahu: 23 Ge 45 (GK)	Ketu: 23 Sg 45	HL: 16 Ta 57	GL: 15 Cp 27

22.3 Sonuç

Niryaana Shoola dasa kişinin ölüm zamanlaması için hizmete sunulan bir dasadır. Niryaana ölüm demektir. Bu yazarın naçizane görüşünde, bu dasa ölüm zamanlaması için en iyi dasadır. Genellikle Trishoola dasaların üçünden birinin dasası ölüm getirir. Fakat bu kitapta Maharshis tarafından bahsedilen özel durumlar, istisnalar ve özel kurallar atlanmıştır. Ölüm antardasasının zamanlamasına önem verilmemiştir. Okuyucular burada öğretilenlerin sadece buzdağının görünen kısmı olduğunun farkında olmalıdırlar. Ayrıntılı bilgi bu kitabın kapsamı dışındadır.

22.4 Egzersizlerin Yanıtları**Egzersiz 31:**

Lagna lardu ve 8.nin lordu Venüs'tür. O değişken rasidedir. Dolayısıyla "uzun yaşam"ı alırız. Ay ve Satürn çift ve değişken rasideler. Bu yüzden "kısa yaşam"ı alırız. Lagna ve HL değişken ve sabit rasilerdeler. Bu yüzden "orta yaşam"ı alırız. Üç yönlü sonuç olduğunda, eğer Ay lagna ya da 7.deyse Ay-Satürn çiftini kullanırız. Burada durum böyle değil. Bu yüzden lagna ve horalagna çiftini kullanırız. Bu yaşam uzunluğu kategorisinde "orta yaşam"ı verir (36-72 yıl).

8.nin lordu Venüs ve 7.den itibaren 8.nin lordu Mars Koç'tadır. Yani Rudra Koç'tadır. Trishoola rasiler Koç, Aslan ve Yay'dır. Ölüm bu üç dasadan birinde gerçekleşebilir.

Lordunun açısını alarak 2. ev Akrep'in daha güçlü olması dolayısıyla, dasalar Akrep'ten itibaren başlar. Akrep çift olduğundan, onlar Akrep, Terazı, Başak, Aslan vb olarak

gider. Koç dasa 56 yaşından sonra başlar ($56=24+24+8$; 24 yıl Akrep, Terazi ve Başak için; 24 yıl Aslan Yengeç ve İkizler için; 8 yıl Boğa için). Dolayısıyla Koç dasa 21 Nisan 1945'te başlar ve 7 yıl boyunca sürer. Kişinin bu dönemde vefat etmesi muhtemeldir.

Antardasa tahmini zordur. Koç'tan itibaren 8.nin lordu Mars ve Ketu'dur. Onlar navamsada Akrep'tedir. Açık veren burçlar Koç, Yengeç, Akrep ve Oğlak'tır. Aynı zamanda, Koç dasa rasiden itibaren 8. olmasından dolayı, Akrep en güçlü adaydır. Fakat kişi, rasi haritasındaki Koç'un gücü nedeniyle, Koç'ta kendi antardasasında ölmüştür (21 Nisan 1945-21 Kasım 1945). Koç sadece Rudra'yı içermez, aynı zamanda 7. evdir ve 2, 7 ve 8.nin lordlarını da içerir. Bu güçlü maraka sthanadır.

Bu doğum haritası Adolf Hitler'e aittir. Tarih 30 Nisan 1945'te intihar ettiğini söylüyor. II. Dünya Savaşı sonrası Rus araştırmaları bunu destekledi.

23. Shoola Dasa

23.1 Giriş

Kişinin ölüm zamanlaması için kullanılan "Niryaana Shoola dasa"yı işledik. Ölüm zamanlaması için kullanılabilen Shoola dasa olarak adlandırılan başka bir dasa daha vardır. Bu ölüm, hastalıklar, acı ve yakınlarının ölümünü gösterir.

23.2 Hesaplama

7. ev ve lagnanın güçlü olanını bulun. Dasalar orada başlar ve *her zaman* usule uygun Zodyak sırasında gider. Örneğin, eğer lagna Akrep'te ise ve Boğa Akrep'ten daha güçlü ise, dasalar Boğa, İkizler, Yengeç, Akrep vb gibi gider. Lagna Aslan'da ve Kova Aslan'dan daha güçlü ise, dasalar Kova, Balık, Koç, Boğa vb gibi gider. Her dasa 9 yıldır. Her dasa 12 eşit antardasaya bölünmüştür. Antardasalar dasalarla aynı kurallar kullanılarak bulunur, ama dasa rasiye lagna olarak davranılır. Eğer Yengeç dasa sürüyorsa ve Yengeç Oğlak'tan güçlüyse, o zaman antardasalar Yengeç, Aslan, Başak, Terazi vb gibi gider ve her antardasa 9 ay sürecektir.

İnsanoğlu ana rahminde ortalama 9 ay yaşar. Hayvanlar için n ay gebelik süresinin ortalaması ile her dasa ve antardasa sırasıyla n yıl ve n ay olacaktır.

Günlük astrolojide, harita etkisinin süresi için sıkıştırılmış Shoola dasa kullanabiliriz. Örneğin, diyelim ki Shoola dasayı Hindistan Başbakanı'nın haritasında meclis yemini için sıkıştırmak istiyoruz. Öyleyse Shoola dasanın 108 yılı 5 yıl ya da 60 aya sıkıştırılır (Hindistan Başbakanı'nın dönemi olan) ve 9 yıllık dasa $60/12=5$ aya sıkıştırılır.

23.3 Yorum

Niryaana Shoola dasadakine benzer olarak, Trishoola rasinin dasası ölüm getirebilir. Çünkü doğal zodyaktaki 2. ve 8. rasiler Mars ve Venüs tarafından yönetilir, Ay'ın bunlara yaptığı rasi açısı Rudra yoga meydana getirir ve Rudra yoga gezegenler ölüm verebilir.

Bu yazar birçok durumda geçerli olan aşağıdaki kuralları bulmuştur:

“AL ya da ondan itibaren trikonlar ölüm verebilir. AL’den itibaren 3. ya da 8.’e malefik ya da marakalar açı verir ya da yerleşirse, bu iki ev ölüm getirebilir.”

Lagna ve 7. evin her ikisi de kişinin kendisini gösterir. Onlar görünen ya da görünmeyen kişiliği temsil eder. Niryaana Shoola dasa bunların birinden itibaren 8. evden başlar. Niryaana Shoola dasa esasen 8. evin gelişimini gösterir. O praananın (hayat) hareketini gösterir. İnışli çıkışlı harekete sahip olmasının nedeni budur. Bazı haritalarda ileriye bazı haritalarda geriye doğru gider. Ayrıca dasaların uzunlukları 7, 8 ya da 9 yıl olabilir. Tüm bunlar farklı insanların farklı praana hareketine sahip olduğunu gösterir. Praana, Shiva’nın Trishoola’sına ya da güçlü bir maraka rasiye ulaştığında, kişi ölebilir. Shoola dasada, bununla birlikte, hareket dasa başına 9 yıllık sabit bir değere sahiptir ve dasa düzeni sabittir. Bu sabit hareket kuvarts kristalinin hareketine benzer. Bu praana hareketi değildir ve evrensel bir hareket olması gerekir. Shoola dasanın Lord Shiva’nın gücünü gösterdiği ileri sürülür. Lord Shiva’nın gücü kişinin kendisinden başlar ve *sabit* bir yönde *değişmez* bir hızla hareket eder. Böylece Shoola dasa rasinin isabet ettiği Trishoola rasi, Niryaana Shoola dasanın isabet ettiği Trishoola rasilerden daha az önem taşır. Shoola dasa görüşünde ölüm, Shiva’nın hareketi AL’ya ve trikonlarına ya da AL’den itibaren yaşama gücü evlerine (3. ve 8.) isabet ettiğinde meydana gelir. AL, lagna yerine kullanılır, çünkü varoluşumuz mayadır (yanılsama) ve Lord Shiva’nın imha ettiği varoluşumuzun yanılsamasıdır. Fiziksel beden (lagna) yandığında veya gömüldüğünde basitçe maddi evren ile birleşir ve algılanan öz ya da varoluşun mayası (AL) Lord Shiva tarafından imha edilendir.

Ders: Niryaana Shoola dasa praananın (yaşam) hareketini gösterir. Ölüm praana maraka rasilere ve Rudradan itibaren trikona (Trishoola rasiler) isabet ettiğinde meydana gelir. Shoola dasa tersidir. O Shiva’nın hareketini gösterir. Ölüm öncelikle Shiva’nın hareketi AL’den itibaren trikona ya da AL’den itibaren 3. eve ya da AL’den itibaren 8. eve isabet ettiğinde meydana gelir.

Biz yukarıda birkaç rasi listeledik. Listeden bir cevap nasıl seçerim? Bunun için 2 kriter vardır: (1) Genellikle AK ya da Jüpiter’in yerleştiği yada açı verdiği bir rasi kişiyi öldürmez, bu gezegen Rudra olmadığı sürece. Kişinin kısa/orta/uzun ömürlü olup olmamasına göre, yalnızca 4 dasa ile sınırlandırırız. *İlk 4* Shoola dasa (0-36 yıl) *kısa* yaşamdır. *Ortadaki 4* Shoola dasa (36-72 yıl) *orta* yaşam kategorisidir. *Son 4* Shoola dasa (72-108 yıl) *uzun* yaşam kategorisidir. Bu dasalardan en iyi adayı seçmeliyiz.

23.4 Örnekler

Örnek 89: Niryaana Shoola dasa kullanarak analiz ettiğimiz Örnek 84’ü tekrar ziyaret edelim.

Lagna daha güçlüdür ve dasalar Akrep’ten itibaren başlar. Akrep, Yay, Oğlak, Kova *vb* şeklinde gider. Her dasa 9 yıl sürer. İlk 5 dasa 45 yıl sonra biter. Kişi 50. yaşında öldü. 45. yaşından itibaren, 6. dasası sürüyordu. Yani 6. dasa olan Koç kişiyi öldürdü. Kişi AL’den itibaren trikona olan Koç’u görebilir. Bu orta ömür aralığındaki tek trikonadır.

Örnek 90: Niryaana Shoola dasa kullanarak analiz ettiğimiz Örnek 85’i tekrar ziyaret edelim.

Lagna daha güçlüdür ve dasalar Aslan’dan itibaren başlar. Aslan, Başak, Terazi, Akrep *vb* şeklinde gider. Her dasa 9 yıl sürer. İlk 5 dasa 45 yıl sonra biter. Kişi 47. yaşında

öldü. 45. yaşından itibaren, 6. dasası sürüyordu. Yani 6. dasa olan Oğlak kişiyi öldürdü. Kişi orta ömür aralığındaki AL'den itibaren tek üçlü olan Oğlak'ı görebilir.

Örnek 91: Niryaana Shoola dasa kullanarak analiz ettiğimiz Örnek 86'yı tekrar ziyaret edelim.

7. ev Oğlak daha güçlüdür ve dasalar Oğlak'tan itibaren başlar. Oğlak, Kova, Balık, Koç vb şeklinde gider. Her dasa 9 yıl sürer. İlk 7 dasa 63 yıl sonra biter. Kişi 67. yaşında öldü. 63. yaşından itibaren, 8. dasası sürüyordu. Yani 8. dasa olan Aslan kişiyi öldürdü. Kişi Aslan'ın AL'den itibaren trikona olduğunu ve AL'nin lordunu içerdiğini görebilir. Dolayısıyla Shiva Oğlak'ın Shoola dasasında kişinin maddi varoluşunu yok etti.

Örnek 91: Niryaana Shoola dasa kullanarak analiz ettiğimiz Örnek 87'yi tekrar ziyaret edelim.

Lagna daha güçlüdür ve dasalar Koç'tan itibaren başlar. Koç, Boğa, İkizler, Yengeç vb şeklinde gider. Her dasa 9 yıl sürer. İlk 2 dasa 18 yıl sonra biter. Kişi 23. yaşında öldü. 18. yaşından itibaren, 3. dasası sürüyordu. Yani 3. dasa olan İkizler kişiyi öldürdü. Kişi İkizler'in AL'den itibaren 8. ev olduğunu (Tablo 32⁶²'ye bakın) ve Rahu'yu içerdiğini görebilir. Başka bir deyişle, İkizler tutulmuş ve o maddi özün yaşam uzunluğunun evidir. Shiva'nın hareketi o rasiye isabet ettiğinde, kişi öldü.

Egzersiz 32: Harita 43'teki kişiyi ele alalım. Üç çift yöntemini kullanarak, kısa ya da orta ya da uzun ömüre sahip olup olmadığını tahmin edelim. Sonra Shoola dasayı değerlendirin ve tahmin edilen ömür aralığında dört dasa tanımlayın. AL'den itibaren trikonaları ve 3. ve 8. evleri (Tablo 32'yi kullanarak) göz önünde bulundurun. İyi düşünün ve ölümü vermiş olabilecek dasayı seçin.

Harita 43

			Sat (R)
Jup Moon AL GL	Rasi Shoola dasa exercise		HL Ketu
Rahu	December 12, 1915 3:19 am (5:00 West) 74 W 02, 40 N 45		Mars
Ven	Merc Sun	Asc	

Asc: 9 Li 25	Sun: 26 Sc 33 (AmK)	Moon: 12 Aq 36 (PK)	Mars: 4 Le 53 (DK)
Merc: 24 Sc 30 (BK)	Jup: 27 Aq 11 (AK)	Ven: 19 Sg 15 (PIK)	Sat (R): 22 Ge 10 (MK)
Rahu: 18 Cp 06 (GK)	Ketu: 18 Cn 06	HL: 29 Cn 46	GL: 5 Aq 53

⁶² Rudra'nın amacıyla 8. ev, 3 çiftin prensibi ve ayur dasa yorumlaması Tablo 32'den bulunmalıdır.

23.5 Yakın Akrabaların Ölümü

Shoola dasa Shiva'nın cezalandırmasını gösterir. O talihsizlik, acı ve ölüm gösterir. Bunu kullanarak, yakın akrabalarının ölümü de zamanlanabilir.

Her akraba için, onu gösteren eve lagna olarak davranırız ve ona dayalı olarak Shoola dasayı buluruz. Shoola dasa o rasi ve ondan itibaren 7.nin güçlü olanından başlar. Farklı evlerden başlatılan Shoola dasaların farklı isimleri vardır. Örneğin, Pitri Shoola dasa (pitri=father) 9. ve 3. evin güçlü olanından başlar. Babanın ölümünün zamanlamasında kullanılır. Bhratri Shoola dasada (bhratri=erkek kardeş) 3. ve 9. evlerin güçlü olanından başlar ve küçük kardeşlerin ölümünü gösterir. Matri Shoola dasa (matri=anne) 4. ve 10. evlerin güçlü olanından başlar. Dara Shoola dasa (dara=eş) 7. ve 1. evlerin güçlü olanından başlar ve eşin ölümünü gösterir (bu dasa kişinin normal dasasıyla aynı olacak). Putra Shoola dasa (putra=evlat) 5. ve 11. evlerin güçlü olanından başlar ve çocuğunun ölümünü gösterir.

Daha önce sthira karakaların ölüm zamanlamasında yararlı olduğundan bahsetmiştik. Babanın sthira karakası, , Shiva tarafından kontrol edilen konular amacıyla (acı ve ölüm *gibi*), haritada babayı temsil eder. Pitri Shoola dasa baba için Shiva'nın gücünün hareketini gösterir. Shiva'nın gücü babanın sthira karakasından itibaren trikona isabet ettiğinde, babanın ölümü gerçekleşebilir. Arudha padanın yerini tutandan itibaren trikona de ölümü getirebilir.

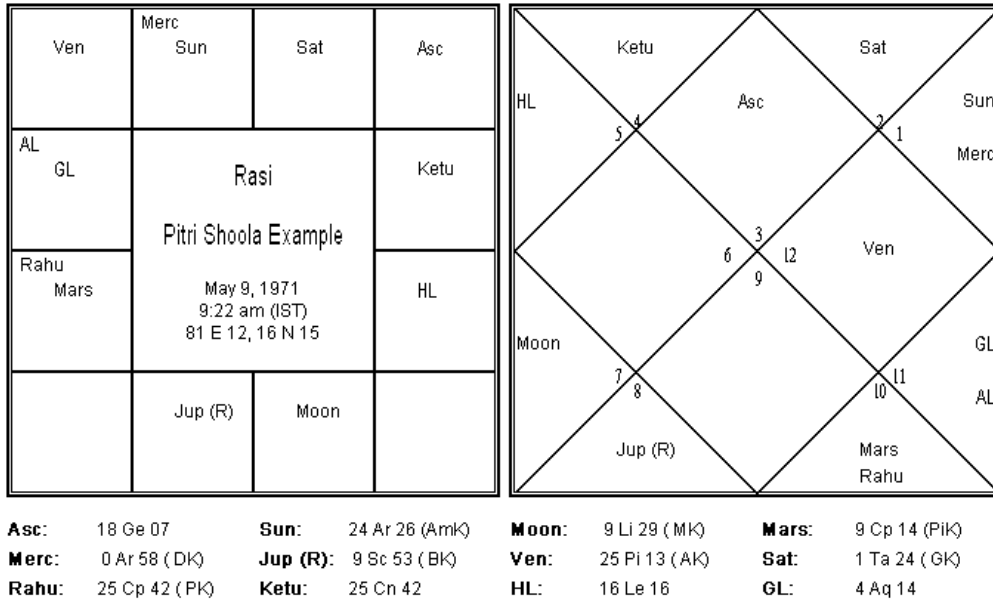
Benzer şekilde, diğer yakın akrabaların ölümleri zamanlanabilir. Birkaç örnek görelim.

Örnek 93: Harita 44'ün kişisini ele alalım. Babası 1995'in ikinci yarısında vefat etti.

Yücelik Güneş Merkür'le kavuşumda ve Jüpiter ona açığı veriyor. Dolayısıyla Güneş Venüs'ten daha güçlüdür. O sthira pitri karaka oldu (babanın sabit işareti). Ölüm ondan itibaren trikonada oluşabilir, Koç, Aslan ve Yay *gibi*. Pitri pada (A9, 9. evin arudha padası) Yay'dadır. Ondan itibaren trikona ayındır.

9. ev Kova'dadır. Kova ve Aslan arasında, Kova farklı bir gariplikle raside olan lordu Rahu nedeniyle daha güçlüdür. Dasalar Kova, Balık, Koç *vb* olarak gider.

Kova'nın dasası 1971-1980 arasında sürer. Balık'ın dasası 1980-1989 arasında sürer. Koç'u dasası 1989-1998 arasında sürer. Ölüm bu dasada oluştu. Önce de değinildiği gibi, Koç babanın sthira karakasını içerir ve o A9'dan itibaren trikonadır.

Harita 44

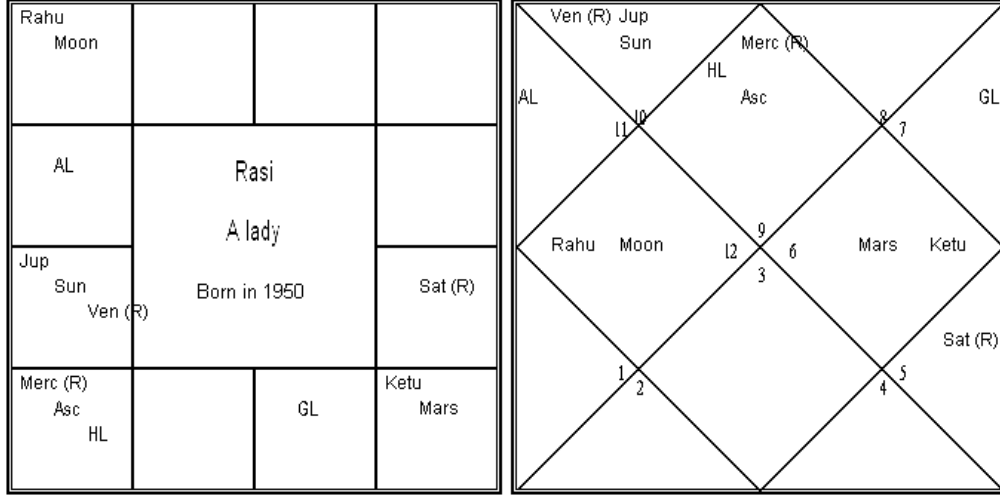
Örnek 94: Harita 61’de (sonraki bölümde) verilen Indira Gandhi’nin doğum bilgilerini ele alalım. Babası Jawaharlal Nehru Mayıs 1964’te öldü. Kocasını Feroze Gandhi 1960’da öldü. Oğlu Sanjay Gandhi Haziran 1980’de öldü.

Babanın Sthira karakası burda Venüs’tür, çift raside olduğundan. Shiva’nın yönettiği konular amacıyla, o babayı gösterir. Babanın ölümü Venüs’ten itibaren trikonalarda oluşur, Yay, Koç ve Aslan *gibi*. Pitri Shoola dasa Balık’tan (9. ev) itibaren başlar ve Balık, Koç, Boğa, İkizler *vb* şeklinde gider. Aslan dasa 5 dasan sonra başlar, 1917 + 45 = 1962’de *gibi*. 1971’e kadar sürer. Babası bu dasada 196’te öldü.

Jüpiter kocasının sthira karakasıdır. O Shivanın yönettiği konular maksadıyla kocasını gösterir. Kocasının ölümü Jüpiter’den itibaren trikonalarda oluşabilir. Dara Shoola dasa Oğlak’tan itibaren başlar ve Oğlak, Kova, Balık, Koç *vb* devam eder. Jüpiter Boğa’dadır ve Boğa dasa 1917 + 36 = 1953’ten itibaren sürer. 1962’de biter. Kocasını bu dasada 1960’ta ölmüştür.

Jüpiter aynı zamanda çocuklarının da sthira karakasıdır. O Shivanın yönettiği konular açısından çocukları gösterir. Oğlunun ölümü Jüpiter’den itibaren trikonalarda gerçekleşebilir. Putra Shoola dasa Akrep’ten (5. ev ve Boğa’dan daha güçlü) itibaren başlar ve Akrep, Yay, Oğlak, Kova *vb* devam eder. Jüpiter Boğa’dadır ve Boğa dasa 1917 + 54 = 1971’den itibaren sürer. Kasım 1980’de biter. Oğlu Sanjay Gandhi Haziran 1980’de ölmüştür. Boğa dasa’da ölmüştür.

Egzersiz 33: Harita 45’te verilen, 1950’de doğan bir kadının rasi haritasını ele alalım. Shoola dasayı hesaplayın ve kocasına ölüm verebilecek dasaları belirleyin. Kocasının sthira karakasından itibaren 3.ye bakarak şiddetli ya da huzurlu olup olmadığını tahmin edin.

Harita 45**23.6 Egzersizlerin Yanıtları****Egzersiz 32:**

Üç çift yöntemi: (1) Lagna lordu ve 8.nin lordu Venüs'tür ve çift rasidedir. Çift+Çift orta yaşam verir. (2) Ay sabit raside ve Satürn çift rasidedir. Sabit+Çift uzun yaşam verir. (3) Lagna ve HL değişken burçlardadır. Değişken+Değişken uzun yaşam verir. Böylece sonuç "uzun yaşam"dır. Bu aralık 72-108 yıl kapsar. Dolayısıyla son 4 Shoola dasa ölüm getirebilir.

Shoola dasa: 7. ev Koç, Güneş'ini Merkür'ün ve lordu Mars'ın açılına sahip olduğundan daha güçlüdür. Dasalar Koç'tan itibaren başlar ve Koç, Boğa, İkizler, Yengeç gibi devam eder. İlk 8 dasa 72 yıl sonra biter (8x9). 9. dasa olan Yay 72-81 yaşları arasında sürer. 10. dasa olan Oğlak 81-90 yaşları arasında sürer. 11. dasa olan Kova 90-99 yaşları arasında sürer. 11. dasa olan Balık 99-108 yaşları arasında sürer. Bunlar uzun ömür aralığındaki dört dasadır.

Ölüm ne zaman: Arudha lagna Kova'dadır. Trikona Kova, İkizler ve Terazi'dir. Uzun yaşam aralığındaki tek trikona, yani yukarıda bahsedilen 4 rasi arasında, Kova'dır. Dasası ölüm verebilir. Ancak, aynı zamanda AK olan Jüpiter'i içerir. Onun dasasının öldürmesi mümkün değildir. AL'den itibaren 8. evi deneyebiliriz. Tablo 32'den, Kova'dan itibaren 8. evin Oğlak olduğunu buluruz. O burada Rahu tarafından etkilenmiş (Örnek 92'deki gibi). Bu yüzden iyi bir adaydır.

Sonuç : Bu harita ABD'nin efsanevi şarkıcı ve aktörü Frank Sinatra'ya aittir. 14 Mayıs 1998'de kalp krizinden öldü. 83. yaşında öldü. Oğlak Shoola dasa sürüyordu.

Egzersiz 33:

Shoola dasa Yay'dan itibaren başlar ve böylece gider - Yay: 1950-1959, Oğlak: 1959-1968, Kova: 1968-1977, Balık: 1977-1986, Koç: 1986-1995, Boğa: 1995-2004, İkizler: 2004-2013. Kocasının sthira karakası Jüpiter'dir ve Oğlak'tadır. Bu yüzden ölüm Oğlak, Boğa ve Başakta meydana gelebilir. Bunlardan Oğlak dasa çok erken geliyor. Büyük olasılıkla Boğa dasa aday olur (1995-2004).

Kocasının sthira karakası Jüpiter'dir. Ondan itibaren 3. ev Balık olup Rahu ve Ay yerleşmiştir. Mars'ta aynı zamanda açığı vermektedir. Yani ölümün şiddetli olması muhtemeldir.

Bu kadının kocası 2000 yılında bir trafik kazasında vefat etti.

24. Kalaçakra Dasa

24.1 Giriş

Bilge Parasara "Brihat Parasara Hora Sastram"da dedi ki:

कालचक्रदशा चान्या मान्या सर्वदशासु या

Anlamı, "Tüm dasa sistemleri içinde, en saygın olarak kabul edilen Kalaçakra dasa adında başka bir dasa vardır". Kalaçakra'nın tam olarak anlamı "Zaman çarkı" dır. Zaman çarkı, bireyin yaşamındaki olayları nasıl açıkladığını gösterir. Parasara, Lord Shiva'nın, bu dasayı Tanrıça Parvati 'ye açıkladığını söyler.

24.2 Hesaplama

Nakshatralar iki gruba ayrılır – Tablo 42'de gösterilen Savya (Zodyak sırasında) grup ve Apasavya (ters-zodyak sırasında) grup. İlk 3 nakshatranın savya grubuna, sonraki 3 takımyıldızının apasavya grubuna ait olduğunu ve bu şekilde devam ettiğini unutmayın.

Tablo 42: Nakshatra Sınıflandırması

Savya Grup	Aswini, Bharani, Kritika Punarvasu, Pushyami, Aasresha Hasta, Chira, Swaati Moola, Poorvaashaadha, Uttaraashaadha Poorvabhaadrapada, Uttarabhaadrapada, Revati
Apasavya Grup	Rohini, Mrigasira, Aardra Makha, Poorva Phalguni, Uttara Phalguni Visaakha, Anooradha, Jyeshtha Sravanam, Dhanishtha, Satabhisha

Parasara, Kalaçakra'yı (zaman çarkını) nakshatraların savya ve apasavya grupları için 12 evli 2 takım çizerek, sonra onları tekrar ederek ve nakshatralar arasında onları

dağıtarak çizebileceğimizi öğretti. Savya “zodyak sırasında”, apasavya “ters-zodyak sırasında” demektir.

Bir takımda 12 rasiyi yazarız (ya Zodyak sırasıyla ya da ters Zodyak sırasıyla). Diğer takımda onların ayna görüntülerini yazarız, aynı gezegen tarafından sahiplenilen diğer burç *gibi*. Koç’u ayna görüntüsü Akrep’tir. Boğa’nın ayna görüntüsü Terazi’dir. Oğlak’ın ayna görüntüsü Kova’dır. Ancak, lordları tarafından sahiplenilen tek burç oldukları için, Yengeç’in ayna görüntüsü yine Yengeç’tir ve Aslan’ın ayna görüntüsü kendisi Aslan’dır. Ana dizi ve ayna dizi birlikte **24 rasili bir dizi** oluştururlar. Bu tür iki diziye sahibiz – biri savya grubu için ve diğeri apasavya grubu için (Tablo 43’e bakın). Antardasaları ve dasaları bu 24-rasi dizisini tekrarlayarak buluruz ve onları inceleriz.

Tablo 43: Parasara’nın Kalaçakra Esasları

Savya Grup												
Ana	Koç	Boğa	İkizler	Yengeç	Aslan	Başak	Terazi	Akrep	Yay	Oğlak	Kova	Balık
Ayna	Akrep	Terazi	Başak	Yengeç	Aslan	İkizler	Boğa	Koç	Balık	Kova	Oğlak	Yay
Apasavya Grup												
Ayna	Yay	Oğlak	Kova	Balık	Koç	Boğa	İkizler	Aslan	Yengeç	Başak	Terazi	Akrep
Ana	Balık	Kova	Oğlak	Yay	Akrep	Terazi	Başak	Aslan	Yengeç	İkizler	Boğa	Koç

Aswini’nin *ilk* padası (çeyrek) yukarıdaki savya grubunda *ilk* 9 rasi ile ilişkilidir (Koç, Boğa, İkizler, Yengeç, Aslan, Başak, Terazi, Akrep, Yay). Doğumdaki dasa bu 9 rasiden biri olacaktır ve *o* rasiden itibaren başlayan 9 rasinin dasaları çalışacaktır. Aswini’nin ilk padasının *başlangıcında* Ay ile doğan birinin doğumunda Koç dasa çalışacaktır ve ondan sonra Boğa, İkizler, Yengeç, Aslan, Başak, Terazi, Akrep ve Yay dasaları gelir. Aswini’nin ilk padasının *ortasında* Ay ile doğan birinin doğumunda Aslan dasa çalışabilir ve ondan sonra Başak, Terazi, Akrep, Yay, Oğlak, Kova, Balık ve Akrep dasaları çalışacaktır. Aswini’nin ilk padasının *sonunda* Ay ile doğan birinin doğumunda Yay dasa çalışabilir ve ondan sonra Başak, Oğlak, Kova, Balık, Akrep, Terazi, Başak ve Yengeç dasaları çalışacaktır. Aswini’nin 1. padasının biten kısmına dayanarak, o nakshatra pada ile ilgili 9 rasiden itibaren ilk dasayı seçeriz ve sonra Kalaçakra boyunca ilerleriz ve 9 rasi listesini ondan itibaren başlatırız. Aswini’nin *ikinci* padası yukarıdaki savya grubunda *sonraki* 9 rasi ile ilişkilidir (Oğlak, Kova, Balık, Akrep, Terazi, Başak, Yengeç, Aslan, İkizler).

Bunun gibi, savya grupta sonrakine bir nakshatra padadan (takımyıldız çeyreği) itibaren devam ettiğimiz gibi, sonrakine 9 rasi dizisinden itibaren hareket ederiz. 24 rasinin sonuna ulaştığımızda, başlangıcından devam ederiz. Bu şekilde, her nakshatra pada ile ilgili 9 rasi dizisini bulabiliriz. Dokuz rasinin ilki “Deha rasi” (vücut burcu) olarak adlandırılır ve sonuncusu “Jeeva rasi” (ruh/yaşam burcu) olarak adlandırılır.

Aswini’nin 4. çeyreğinin sonunda, Baharani’nin 1. çeyreği başlar ve aynı şeyi yaparız. 24 rasinin dizisinde sonraki 9 rasiden devam ederiz.

Apasavya nakshatra grubunda aynı şeyi yapabiliriz ve Tablo 43’teki apasavya grubu için verilen 24 rasi dizisini kullanabiliriz. Apasavya nakshatra durumunda, nakshatra

pada ile ilgili 9 raside ilk rasi “Jeeva rasi” olarak adlandırılır ve sonuncusu “Deha rasi” olarak adlandırılır. (tanımın tersine çevrildiğini unutmayın)

Tüm bunların sonucunda her nakshatra pada ile ilgili yukarıdaki mantığı yeterince anlayamayanlar, Tablo 44- Tablo 47 arasında açıkça verilmiştir. Bu tabloların amacına uygun, nakshatraların savya ve apasavya gruplarının her birini iki alt-gruba böleceğiz.

Tablo 44: Savya-1 Nakshatralar: Aswini, Krittika, Punarvasu, Aasresha, Hasta, Swaati, Moola, Uttarahadha, Poorvabhadrapada

Pada	Rasi Dizisi	Deha Rasi	Jeeva Rasi	Paramayush
1.	Koç, Boğa, İkizler, Yengeç, Aslan, Başak, Terazi, Akrep, Yay	Koç	Yay	100 yıl
2.	Oğlak, Kova, Balık, Akrep, Terazi, Başak, Yengeç, Aslan, İkizler	Oğlak	İkizler	85 yıl
3.	Boğa, Koç, Balık, Kova, Oğlak, Yay, Koç, Boğa, İkizler	Boğa	İkizler	83 yıl
4.	Yengeç, Aslan, Başak, Terazi, Akrep, Yay, Oğlak, Kova, Balık	Yengeç	Balık	86 yıl

Tablo 45: Savya-2 Nakshatralar: Bharani, Pushyami, Chitra, Poorvashadha, Revati

Pada	Rasi Dizisi	Deha Rasi	Jeeva Rasi	Paramayush
1.	Akrep, Terazi, Başak, Yengeç, Aslan, İkizler, Boğa, Koç, Balık	Akrep	Balık	100 yıl
2.	Kova, Oğlak, Yay, Koç, Boğa, İkizler, Yengeç, Aslan, Başak	Kova	Başak	85 yıl
3.	Terazi, Akrep, Yay, Oğlak, Kova, Balık, Akrep, Terazi, Başak	Terazi	Başak	83 yıl
4.	Yengeç, Aslan, İkizler, Boğa, Koç, Balık, Kova, Oğlak, Yay	Yengeç	Yay	86 yıl

Tablo 46: Apasavya-1 Nakshatralar: Rohini, Makha, Visakha, Sravanam

Pada	Rasi Dizisi	Deha Rasi	Jeeva Rasi	Paramayush
1.	Yay, Oğlak, Kova, Balık, Koç, Boğa, İkizler, Aslan, Yengeç	Yengeç	Yay	86 yıl
2.	Başak, Terazi, Akrep, Balık, Kova, Oğlak, Yay, Akrep, Terazi	Terazi	Başak	83 yıl
3.	Başak, Aslan, Yengeç, İkizler, Boğa, Koç, Yay, Oğlak, Kova	Kova	Başak	85 yıl
4.	Balık, Koç, Boğa, İkizler, Aslan, Yengeç, Başak, Terazi, Akrep	Akrep	Balık	100 yıl

Tablo 47: Apasavya-2- Nakshatralar: Mrigasira, Ardra, Poorvaphalguni, Uttaraphalguni, Anuradha, Jyeshtha, Dhanishtha, Satabhisha

Pada	Rasi Dizisi	Deha Rasi	Jeeva Rasi	Paramayush
1.	Balık, Kova, Oğlak, Yay, Akrep, Terazi, Başak, Aslan, Yengeç	Yengeç	Balık	86 yıl
2.	İkizler, Boğa, Koç, Yay, Oğlak, Kova, Balık, Koç, Boğa	Boğa	İkizler	83 yıl
3.	İkizler, Aslan, Yengeç, Başak, Terazi, Akrep, Balık, Kova, Oğlak	Oğlak	İkizler	85 yıl
4.	Yay, Akrep, Terazi, Başak, Aslan, Yengeç, İkizler, Boğa, Koç	Koç	Yay	100 yıl

Yukarıdaki tablolarda “paramayush” adı verilen bir sütun olduğu görülmektedir. Bu takımyıldız çeyrekleri ile ilgili 9 rasinin dasasının toplamını verir. Şimdi çeşitli dasaların sürelerini tanımlayalım. Dasanın süresi Tablo 48’de gösterilen şekilde o dasanın sahibine bağlıdır. Aynı gezegen tarafından yönetilen iki rasi aynı süreye sahiptir.

Tablo 48: Kalaçakra Dasada Dasa Yılları

Rasi	Rasiler	Dasa
Güneş	Aslan	5
Ay	Yengeç	21
Mars	Koç & Akrep	7
Merkür	İkizler & Başak	9
Jüpiter	Yay & Balık	10
Venüs	Boğa & Terazi	16
Satürn	Oğlak & Kova	4

Okuyucular için açık olmadığı takdirde, dasa ve antardasaların bulunmasında kullanılan işlemi gözden geçirelim:

(1) Natal Ay tarafından yerleşilen nakshatra padayı bulun. Tablo 44- Tablo 47’yi kullanarak, bununla ilgili 9-rasi sırasını belirleyin. Ayrıca paramayushu bir yere not edin.

(2) Doğumda Ay ‘ın nakshatra padasını bulun.

(3) Paramayushun aynı parçasını bulun. Bu, paramayushun (dokuz rasinin dasası) doğumdan önce bitmiş kısmını temsil eder. Buna dayanarak, doğumda hangi dokuz dasanın çalıştığını ve doğumdan ne kadar dasanın geriye kaldığını buluruz.

(4) Bu dasadan sonra, sonraki rasiden devam ederiz. Nakshatra padanın dokuz rasisini de bitirdiğimizde, sonraki nakshatra padanın dokuz rasisinden devam ederiz. Nakshatranın 4. padasının dokuz rasisinden sonra, sonraki nakshatranın 1. padasına uyan dokuz rasiye devam ederiz (*Aynı gruptaki diğer alt-gruba* ait olan takımyıldızlarının 1. padası *gibi*). Örneğin, Savya-1 takımyıldızlarının 4. padasının dokuz rasisinden sonra, Savya-2 takımyıldızlarının 1. padasının dokuz rasisi ile devam ederiz. Apasavya-2 takımyıldızlarının 4. padasının dokuz rasisinden sonra, Apasavya-1 takımyıldızlarının 1. padasının dokuz rasisi ile devam ederiz.

(5) Her dasada, antardasalar kendi dasa rasisinden itibaren başlar. Birinci antardasadan sonra, sonraki rasi ile devam ederiz. Ve benzeri. Dasa rasiden *itibaren başlayan* dokuz rasiyi alırız, antardasalar bu rasilere ait olacaktır. 9 antardasanın arasındaki dasa uzunluğunu orantılı olarak dağıtacağız (Tablo 48’de verilen hepsinin kendi dasa uzunluğunun oranında). Eğer dasa rasiden itibaren 9 rasi sayıldığında nakshatra padaya tekabül eden dokuz rasinin sonuna gelirse, yukarıdaki kuralda (4) tarif edildiği gibi bir sonraki nakshatraya geçeriz.

Tüm bunlar sıradan bir okuyucu için karmaşık görünebilir, ama Tablo 43’te gösterilen Kalaçakra’yı ve devamındaki Tablo 44- Tablo 47’nin nasıl türetildiğini rahatça anlayan herkes için açık olmalıdır. Birkaç örnek bunu daha açık hale getirebilir.

Örnek 95: Birinin natal haritasında Ay'ın 15° Boğa $50'$ 'de olduğunu varsayalım. Haydi, onun için Kalaçakra dasayı bulalım.

Ay, 13° Boğa $20'$ 'den 16° Boğa $40'$ 'a kadar çalışan Rohini'nin 2. padasındadır. Tablo 46'dan bulduğumuz bu nakshatra pada ile ilişkili dokuz rasi: Başak, Terazi, Akrep, Balık, Kova, Oğlak, Yay, Akrep, Terazi'dir.

Tablo 49: Örnek 95 için Hesaplama

	Başak	Terazi	Akrep	Balık	Kova	Oğlak	Yay	Akrep	Terazi
Yıllar	9	16	7	10	4	4	10	7	16
Toplam	9	25	32	42	46	50	60	67	83

Ay tarafından geçilen nakshatra padanın miktarı $15^\circ50' - 13^\circ20' = 2^\circ30'$ 'dir. Ay tarafından geçilen nakshatra padanın⁶³ parçası $(2^\circ30')/(3^\circ20') = 150'/200' = 0.75'$ 'dir. Paramayushun (83 yıl) aynı parçası $0.75 \times 83 = 62.25$ yıldır. Yani 83 yıldan 62.25 yıl doğumdan önce bitti. 60 yılın Yay dasanın sonunda bittiğini ve Akrep dasanın 2.25 yılının ona eklenerek 62,25 yıl yaptığını Tablo 49'dan anlıyoruz. Yani doğumda Akrep dasa çalışıyordu ve Akrep dasanın $7 - 2.25 = 4.75$ yılı geriye kaldı. Doğum gününe 4 yıl 9 ay ekleyerek, Akrep dasanın sona erdiği tarihi anlarız. Sonra 16 yıllık Terazi dasa 20 yaş 9 aylık olana kadar çalışacaktır. Terazi dasa ile Rohini'nin 2. padası ile ilişkili dokuz rasi biter (Apasavya-1). Dolayısıyla aynı tablodaki 3. pada ile devam ederiz. Sonraki 7 dasa⁶⁴ Başak, Aslan, Yengeç, İkizler, Boğa, Koç, Yay olacaktır. Onların uzunlukları Tablo 48'de verildiği gibidir.⁶⁵

Örnek 96: Birinin natal haritasında Ay'ın 3° Yengeç $00'$ 'de olduğunu varsayalım. Haydi, onun için Kalaçakra dasayı bulalım.

Ay, 0° Yengeç $00'$ 'dan 3° Yengeç $20'$ 'ye kadar çalışan Punarvasu'nun 4. padasındadır. Tablo 44'ten bulduğumuz bu nakshatra pada ile ilişkili dokuz rasi: Yengeç, Aslan, Başak, Terazi, Akrep, Yay, Oğlak, Kova, Balık'tır.

Tablo 50: Örnek 96 için Hesaplama

	Yengeç	Aslan	Başak	Terazi	Akrep	Yay	Oğlak	Kova	Balık
Yıllar	21	5	9	16	7	10	4	4	10
Toplam	21	26	35	51	58	68	72	76	86

Ay tarafından geçilen padanın parçası $(3^\circ0')/(3^\circ20') = 180'/200' = 0.9'$ 'dur. Paramayushun (86 yıl) aynı parçası $0.9 \times 86 = 77.4$ yıldır. Yani 86 yıldan 77.4 yıl doğumdan önce bitti. 50 yılın Kova dasanın sonunda bittiğini ve Balık dasanın 1.4 yılının ona eklenerek 77.4 yıl yaptığını Tablo 50'den anlıyoruz. Yani doğumda Balık dasa çalışıyordu ve Balık dasanın $10 - 1.4 = 8.6$ yılı geriye kaldı.

⁶³Her nakshatra padanın uzunluğu $3^\circ20'$ 'dir.

⁶⁴Parasara, doğumda çalışan dasanın rasisinden itibaren başlayan dokuz rasinin dasasını almayı önerir. Akrep dasa doğumda çalışıyordu ve Terazi dasa Rohini'nin 2. padası ile ilişkili dokuz rasinin dizisine aittir. Zaten 2 rasiye sahibiz. Dolayısıyla sonraki padadan yalnızca 7 dasaya ihtiyacımız var.

⁶⁵Yeniden güneş yılları ve savana yılları sorulumuz var. Bu yazar tüm nakshatra dasalarla savana yıllarını tercih eder. Kalaçakra dasa nakshatra dasadır.

Doğum gününe 8 yıl 7 ay 6 gün ekleyerek, Balık dasanın sona erdiği tarihi anlarız. Balık dasa ile Punarvasu'nun 4. padası ile ilişkili dokuz rasi biter (Savya-1). Dolayısıyla Savya-2 nakshatralarının 1. padası ile devam ederiz. Sonraki 8 dasa Akrep, Terazı, Başak, Yengeç, Aslan, İkizler, Boğa, Koç olacaktır. Onların uzunlukları Tablo 48'de verildiği gibidir.

Egzersiz 34: Birinin natal haritasında Ay'ın 5° Kova 50'de olduğunu varsayalım. Haydi, onun için Kalaçakra dasayı bulalım.

Örnek 97: Örnek 95'teki 1. 2. 3. ve 4. Dasalardaki antardasa dizilerini bulalım.

1. dasa Akrep'tir (Apasavya-1 takımyıldızının 2. padasından itibaren). Akrep'ten başlayıp 9 rasiyi bulmamız gerekiyor. Akrep'ten sonra, Terazı geliyor ve 2. pada ile ilgili olan 9 rasi burada biter (Tablo 46'ya bakın). Dolayısıyla sonraki 7 rasi sonraki pada ile ilgili olan 9 rasiden alınmalıdır, 3. pada *gibi*. Yani Akrep dasadaki antardasaları, Akrep, Terazı, Başak, Aslan, Yengeç, İkizler, Boğa, Koç, Yay olarak alırız.⁶⁶

Benzer şekilde, Terazı dasadaki (2. dasa) antardasaların Terazı, Başak, Aslan, Yengeç, İkizler, Boğa, Koç, Yay, Oğlak olarak devam ettiğini görebilirsiniz. Başak dasadaki (3. dasa) antardasaların Başak, Aslan, Yengeç, İkizler, Boğa, Koç, Yay, Oğlak, Kova olarak devam eder. Aslan dasadaki (4. dasa) antardasaların Aslan, Yengeç, İkizler, Boğa, Koç, Yay, Oğlak, Kova, Balık olarak devam eder.

Dasa dizileri ve antardasa dizilerinin tamamı Kalaçakra'da verilen iki 24-rasi dizisinden gelmektedir (Tablo 43'e bakın). Dasaların bütününde, 24-rasi dizisindeki başlangıç noktası Ay'ın nakshatra padası tarafından belirlenir ve bölüm onun içinde geçip gider. Antardasaların bütününde, başlangıç noktası dasa rasiye dayanır.

Antardasa uzunluklarının nasıl hesaplandığını öğrenmek için, örnekteki Aslan dasayı alalım. Aslan dasa içindeki antardasaların Aslan, Yengeç, İkizler, Boğa, Koç, Yay, Oğlak, Kova, Balık olduğu bulmuştuk. Bu 9 rasinin dasa uzunluklarını ekleyerek, 86 yıl elde ederiz. Yani 5 yıllık Aslan dasayı 86 parçaya böleriz ve 5 parça Aslan antardasaya, 21 parça Yengeç antardasaya, 9 parça İkizler antardasaya veririz ve bu şekilde devam eder.

24.3 Yorumlama

24.3.1 Temel Öğeler

Bir rasinin dasası rasinin doğal sonuçlarını verir. Örneğin, Balık dasa saattwik dini faaliyetleri verebilir. Koç dasa girişim ya da kavga ya da yaralanma getirebilir.

⁶⁶ Ancak, Örnek 95'ten Akrep dasanın 2.25 yılının doğumdan önce bittiğini görüyoruz. Yani bu dasaların bazıları doğumdan önce bitmiş olabilir.

Daha da önemlisi, bir rasinin dasası evin ve o rasideki gezegenlerin sonuçlarını verir. Eğer D-7'de Koç 5. evse, onun dasası çocuk verebilir. Eğer D-6'da Balık 8. evse, onun dasası hastalık verebilir. İkizler D-24'te lagnada ise, onun dasası bilgi birikiminde çok yönlü ilerleme verebilir. Akrep D-10'da AL'ye sahipse ve lordu Mars ona yerleşirse, onun dasası kariyer ve statü ile ilgili iyi gelişmeler getirebilir. D-10'da AL'den itibaren 8. evi kapsayan bir rasinin dasası işyerinde ki durumunda düşüş verebilir. Bir rasinin dasası aynı zamanda lordunun sonuçlarını verebilir. Eğer Mars D-7'de 5. evde ise, Koç dasa çocuk verebilir.

Samudaaya Ashtakavarga (SAV) bir dasadaki sonuçlara karar vermede önemli bir rol oynar. Eğer belirli bir bölünmüş haritanın SAV değerlerinde çok fazla veya çok az rekhalar varsa, onun dasası o bölünmüş haritadaki o evin anlamı ile ilgili, ayrı ayrı, olumlu ya da olumsuz sonuçları getirebilir. Genellikle D-10 SAV'da 30 veya daha yüksek rekhali rasilerin dasası kişinin kariyerinde en iyi aşamaları getirebilir ve D-24 SAV'da 30 veya daha yüksek rekhali rasilerin dasası öğrenimdeki en iyi dönemleri getirir. Kalaçakra dasayı yorumlanırken, çeşitli bölünmüş haritanın SAV'ını tek tek bulundurmalıdır.

24.3.2 Deha ve Jeeva Rasiler

Tablo 44- Tablo 47'de farklı nakshatra padaların deha ve jeeva rasilerini listelemiştik. Ancak, bunlar nakshatra padanın başında doğanlar için geçerlidir. Kişi Nakshatra padada biten kısma göre farklı deha ve jeeva rasilere sahip olabilir.

Deha ve **jeeva** rasiler basitçe, bir *savya* nakshatrada doğan kişinin *birinci* ve *dokuzuncu* dasalarının rasileridir. Bir *apasavya* nakshatrada doğan kişinin, *dokuzuncu* ve *birinci* dasalarının rasileridir

Örnek 95'te ilk dasa Akrep'tir ve dokuzuncu dasa Yay'dır. Rohini bir apasavya nakshatra olduğu için, Akrep jeeva rasi ve Yay da deha rasi olur. Örnek 96'da ilk dasa Balık'tır ve dokuzuncu dasa Koç'tur. Punarvasu savya nakshatra olduğu için, Balık deha rasi olur ve Koç jeeva rasi olur.

Deha rasi bedeni ve jeeva rasi ruhu gösterir. Onlardan benefiklerin ya da malefiklerin geçişi onları olumlu ve olumsuz etkiler (sırasıyla). Eğer Jüpiter, Merkür ve Venüs birinin jeeva rasisinden geçiyorsa, kişi olumlu bir ruh hali sergileyebilir ve neşeli olabilir. Eğer Mars, Güneş, Satürn ve Rahu kişinin jeeva rasisinden geçiyorsa, kişi heyecansız olabilir. Eğer Mars, Güneş, Satürn ve Rahu kişinin deha rasisinden geçiyorsa, kişi bir kaza ya da ölümle karşı karşıya kalabilir.

24.3.3 Gatiler (özel hareketler)

Kalaçakra dasada düzenli bir şekilde ilerleyen dasalara bakın. Ya Koç, Boğa, İkizler vb olarak ya da Balık, Kova, Oğlak vb olarak devam eder. Ancak, bazı düzensizlikler bulunabilir. Düzensiz sıçramadan sonra gelen dasaların rasileri özel isimlerle geçer ve klasiklerde özel sonuçlar onların dasalarının nitelikleri olur.

(1) Üçlü sıçrama (Yay’dan Koç’a ya da tersine; Balık’tan Akrep’e ya da tersine) **“Simhaavalokana gati”** (aslan sıçraması)⁶⁷ olarak adlandırılır.

(2) Yönün geçici değişimi **“Markati gati”** (maymun sıçraması) olarak adlandırılır. Savya nakshatralarda Akrep, Terazi, Başak, Yengeç, Aslan, İkizler, Boğa, Koç vb olarak devam ettiğimiz zaman, Yengeç’ten Aslan’a gittiğimizde geçici olarak yön değişir. Yani Aslan bir markati gati rasi olur. Benzer şekilde, apasavya nakshatralarda Koç, Boğa, İkizler, Aslan, Yengeç, Başak, Terazi, Akrep vb olarak devam ettiğimiz zaman, Aslan’dan Yengeç’e gittiğimizde geçici olarak yön değişir. Yani Yengeç bir markati gati rasi olur.

(3) Bir rasiyi bırakma ve onun üzerinden atlama **“Mandooki gati”** (kurbağa sıçraması) olarak adlandırılır. Savya nakshatralarda Akrep, Terazi, Başak, Yengeç, Aslan, İkizler, Boğa, Koç vb olarak devam ettiğimiz zaman, 2 atlamaya sahip oluruz – (i) Başak’tan Yengeç’e ve (ii) Aslan’dan İkizlere. Yani Yengeç ve İkizler mandooki gati rasilerdir. Benzer şekilde apasavya nakshatralarda Koç, Boğa, İkizler, Aslan, Yengeç, Başak, Terazi, Akrep vb olarak devam ettiğimiz zaman, 2 atlamaya sahip oluruz – (i) İkizler’den Aslan’a ve (ii) Yengeç’ten Başak’a. Dolayısıyla Aslan ve Başak mandooki gati rasilerdir.

Tablo 51’de çeşitli sıçramalara dayandırılan sonuçlar verilmiştir.

Tablo 51: Gatilerin (sıçramaların) sonuçları

Sıçrama	Savya nakshatralar	Apasavya nakshatralar
Aslan	Hayvan korkusu, arkadaş kaybı, yakın ilişkilerde sıkıntı, hapse girmek, zehir ve silahlardan tehlike, bir araçtan düşme, ateşlenme, evin yıkımı	Baba ya da yaşlıların ölümü, pozisyon kaybı
Maymun	Servet, tarım ve hayvanların kaybı, baba ya da yaşlıların ölümü	Sudan gelen tehlike, baba sıkıntısı, pozisyon kaybı, yöneticilerin öfkesi, ormanda amaçsızca gezme
Kurbağa	Akrabalarla, yaşlılarla ve babayla sıkıntı, zehir, silahlar, düşmanlar ve hırsızlardan gelen sıkıntı. Aslan-İkizler sıçramasında, annenin ölümü ya da kişinin ölümü, yöneticilerden gelen sıkıntı ve hastalıklar mümkündür.	Eş sıkıntısı, çocuğun kaybı, ateşlenme, hastalık(mide bulantısı), pozisyon kaybı

Bunlara ek olarak, Parasara farklı sıçramalar sırasında taşınırken ve seyahat ederken, tercih yönünü ve sakınılacak yönü kaydetmiştir.

(1) Başak’tan Yengeç’e sıçramada, doğu harika sonuçlar verecektir. Kişi kuzey yönünde harika bir yolculuğa başlayabilir.

(2) Aslan’dan İkizler’e sıçramada, doğudan kaçınılmalıdır. Güneybatıya yolculuk verimli olacaktır.

⁶⁷ Simhavalokana gerçekten aslan anlamına gelmez. Onun anlamı kesinlikle yüksek bir noktadan bakılırken ormandaki aslanın görünüşüdür

(3) Yengeç'ten Aslan'a sıçramada, güney yönüne hareket kayıplara yol açar. Batı tercih edilebilir.

(4) Balık'tan Akrep'e sıçramada ve Yay'dan Oğlak'a normal harekette, kuzey yönünde sıkıntılar olacaktır.

(5) Yay'dan Koç'a sıçramada, seyahatten kaçınılmalıdır, zira hastalık, hapis ya da ölümle sonuçlanabilir.

(6) Yay'dan Akrep'e normal harekette, yolculuk konfor, zenginlik ve cinsel zevkleri getirecektir.

(7) Aslan'dan Yengeç'e sıçramada, batı yönünden kaçınılmalıdır.

24.4 Uygulama Örnekleri

Örnek 98: Aralık 1994'te evlenen erkeğin navamsa haritası Harita 46'da gösterilmiştir.

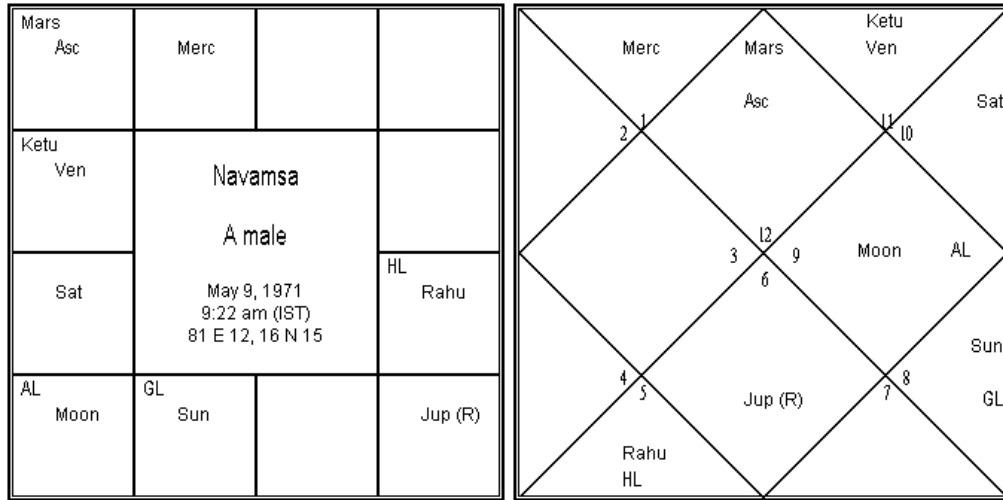
Okuyucular kişinin Akrep dasasının 5 yılının doğumda bittiğini ve sonraki dasaların Yay, Oğlak, Kova, Balık, Akrep, Terazi, Başak, Yengeç olduğunu doğrulayabilir. Evlilik zamanında kişi Balık-Balık (Balık dasa & Balık antardasa) yaşıyordu. Balık neden evlilik verdi.

Peki, o navamsa lagnaya sahip ve lordu Jüpiter 7. evde. Doğal Balık ve Başak evlilik veren favorilerdir. Ayrıca Balık Venüs'ten itibaren 2.dir. Venüs ev mutluluğunu ve evlilik mutluluğunu temsil eder. Navamsada ondan itibaren 2. aile mutluluk duygusunu gösterebilir. Aileye yeni insan gelmesini gösterebilir.

Buna ek olarak, rasi haritasında Venüs'ün Balık'a yerleştiğine ve Terazi'de olan darapadaya sahip olduğuna dikkat edilebilir. Dolayısıyla Balık fiziksel bir ilişki ve evlilik zevklerine aracı olur.

Navamsada Venüs Kova'dadır. Rasi fiziksel düzeydekileri gösterirken, navamsa kişinin ruhunu ve bağlılık duygusunu gösterir. Yani Kova dasa navamsa düzeyinde Venüsyen etkileri aktifleştirebilir ve biraz romantizm verebilir. Kova dasa sırasında (1990-1994), bu kişinin Aralık 1994'te evlendiği kadınla aşk ilişkisi var.

Harita 46



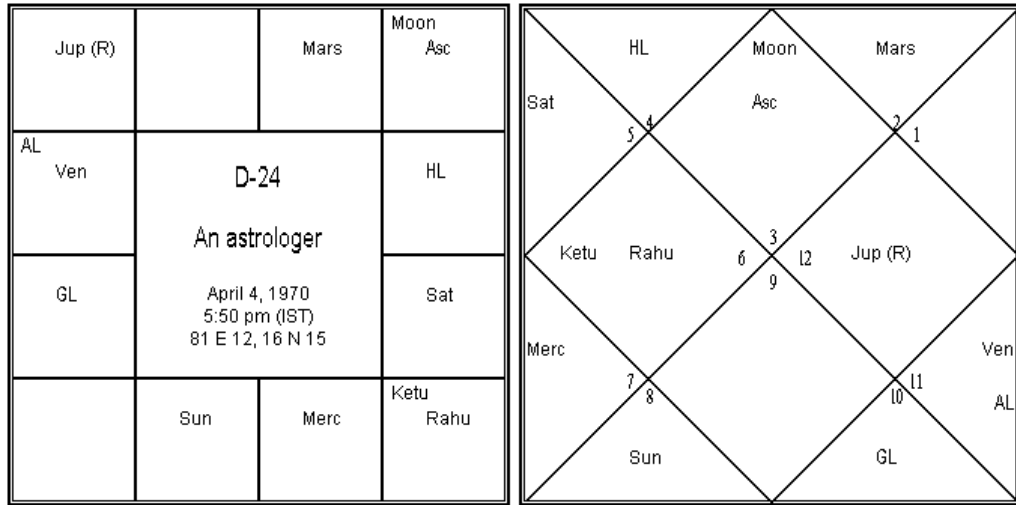
Asc: 18 Ge 07 **Sun:** 24 Ar 26 (AmK) **Moon:** 9 Li 29 (MK) **Mars:** 9 Cp 14 (PIK)
Merc: 0 Ar 58 (DK) **Jup (R):** 9 Sc 53 (BK) **Ven:** 25 Pi 13 (AK) **Sat:** 1 Ta 24 (GK)
Rahu: 25 Cp 42 (PK) **Ketu:** 25 Cn 42 **HL:** 16 Le 16 **GL:** 4 Aq 14

Örnek 99: Harita 47’de gösterilen D-24 bir astrologa aittir. Astrolojiyi genç yaşlarda öğrendi, fakat 1993’ten beri ciddi şekilde astrolojinin içinde olmuştur. Özellikle, 1996-2000 çok verimli bir dönem oldu. Bilgi ona muson bulutlardan yağmur gibi geldi. Bu ana kadar 1996-2000’de ona gelen bilgi ile olduğu kadar başarılı hissetmemiştir.

Yay dasanın yaklaşık 3 yıl ve 2 ayının doğumda bırakıldığını ve Koç, Boğa, İkizler, Yengeç vb dasaların ondan sonra devam ettiğini dikkate alırız. 9 yıllık İkizler dasanın 1996’da başladığını buluruz. Bu dasa mükemmel bilgi ve entelektüel tatmin getirdi. Neden?

D-24’te Lagna İkizler ‘dir. Lagna çok yönlü ilerleme anlamına gelir. Bu öğrenme ve bilgi ile ilgili çok yönlü ilerlemeyi gösteren D-24 ve lagnadır. Lordu Merkür lagnadan itibaren bilgeliğin 5. evindedir. Dolayısıyla bu dasa bilgeliği artırabilir. Merkür ve Venüs İkizler’den itibaren trikonadır ve İkizler’in göstergesinin başarısına katkı sağlarlar. Ayrıca İkizler D-24’te SAV’da 34 rekha ile oldukça güçlüdür. Bölünmüş haritada 30 ya da daha yüksek rekhalı rasi o evle ilgili faydalı sonuçlar getirir.

Harita 47



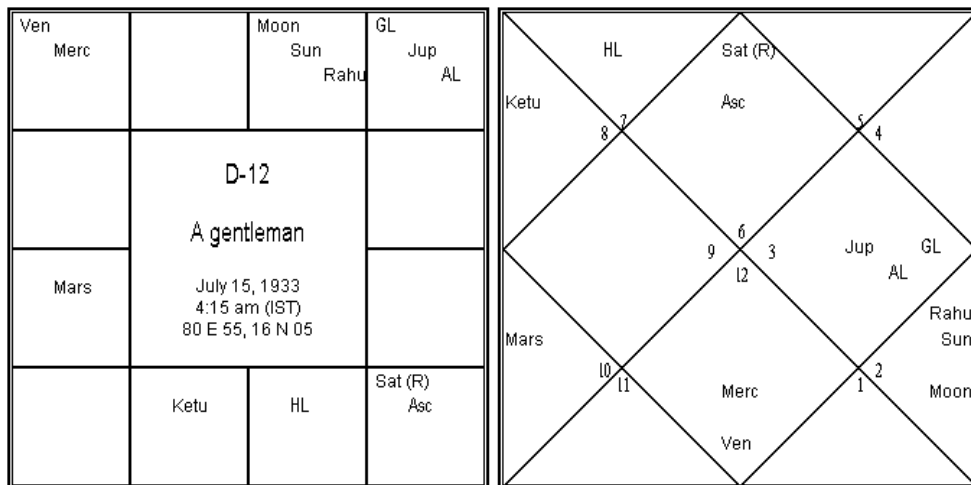
Asc: 14 Vi 52 **Sun:** 20 Pi 52 (BK) **Moon:** 28 Aq 35 (AK) **Mars:** 26 Ar 40 (AmK)
Merc: 3 Ar 07 (DK) **Jup (R):** 9 Li 45 (PK) **Ven:** 7 Ar 55 (GK) **Sat:** 15 Ar 06 (MK)
Rahu: 16 Aq 53 (PIK) **Ketu:** 16 Le 53 **HL:** 15 Pi 42 **GL:** 8 Vi 40

D-24 SAV'da en güçlü evler Aslan (36 rekha), İkizler (34 rekha) ve Balık (33 rekha)'tır. Bunlar AL'den itibaren 7, 5 ve 2. evlerdir. Bu D 24 şöhret ve ödüle yardım eden evlerle ilişkili olarak, akademik başarılarıyla tanınmış bir kişiyi göstermektedir. AL'dan ve A5 'ten 5. ev olan İkizler dasası onun bilgisi için biraz ün getirebilir. Dolayısıyla bu dasa bilgi, bilgelik ve aynı zamanda kişi için itibar vermekte.

Örnek 100: Harita 48'de D-12'si verilen kişiyi ele alalım. Baba 1967'de vefat etti.

Balık dasanın yaklaşık 1 yıl ve 8 ayının doğumda kaldığını görebiliriz ve ondan sonra gelen dasalar Akrep, Terazi, Başak, Yengeç, Aslan, İkizler, Boğa ve Koçtur. Yengeç dasa Eylül 1966'da başladı ve Yengeç-Yengeç antardasa babanın vefatının zamanında çalışıyordu.

Harita 48



Asc: 8 Ge 37 **Sun:** 29 Ge 03 (AK) **Moon:** 3 Ar 58 (DK) **Mars:** 11 Vi 29 (GK)
Merc: 20 Cn 17 (PK) **Jup:** 26 Le 05 (AmK) **Ven:** 21 Cn 34 (PIK) **Sat (R):** 21 Cp 40 (MK)
Rahu: 7 Aq 39 (BK) **Ketu:** 7 Le 39 **HL:** 14 Ta 48 **GL:** 9 Pi 46

D-12'de lagna Başak'tadır. 9. ev Boğada'dır. D-12'deki 9. ev baba ile ilişkileri ve ilişkili mutluluğu gösterir. Bu baba ve babaya ait kılavuzluk "kavramı" anlamına gelir. Babanın "fiziksel bedeni" baba kavramına ilişkin bir *yanılsamadır* ve A9 onu temsil eder. Yani biz 9.nun lordunu ve A9'u babanın fiziksel bedenini anlamak için kullanabiliriz. Burada A9 Oğlak'ta. Oğlak'ı lagna olarak alırsak, ölümün 7. ev olduğunu ve lordu Ay'ın yücelmiş olduğunu görebiliriz. Ay sadece yücelmiş değil, ayrıca Oğlak'tan itibaren 8. evin sahibi Güneş'e de acı verir. Yani Yengeç-Yengeç antardasa babanın ölümüyle sonuçlanabilir. Ayrıca Yengeç dasa burada Başak'tan sonra gelir ve mandooki gati (kurbağa sıçraması) içerir. Önceki tartışmadan savya nakshatradaki mandooki gatinin baba ile ilgili üzüntü getireceğini görmüştük.

Egzersiz 35: Örnek 100'deki kişi annesini Terazi-Terazi antardasada kaybetti. Neden?

Örnek 101: Harita 3'te Sri A.B. Vajpayee'nin doğum verileri ve D-10 haritası verilmiştir. O Mart 1998'den itibaren Hindistan'ın Başbakanı olmuştur.

Başak dasanın yaklaşık 4.5 yılı doğumda bırakıldı. Takip eden dasalar Aslan, Yengeç, İkizler, Boğa, Koç, Yay, Oğlak ve Kova'dır. Oğlak dasasının 4 yılı 1998-2002 sırasında çalışır.

Oğlak'ın D-10'un SAV'ında 31 rekhaya ve rasi haritasının SAV'ında 34 rekhaya sahip olduğunu görebiliriz. Oğlak her iki haritada da güçlü olduğu için, Oğlak dasa iyi olmalı.

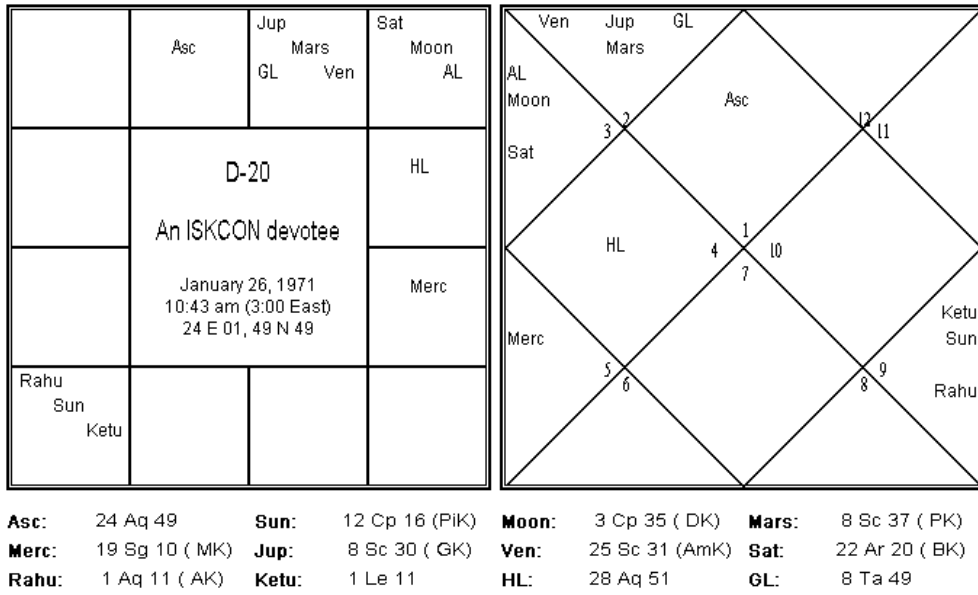
AL'den itibaren 30 ya da daha fazla rekhaya sahip evler 1, 3, 5, 7 ve 10. evlerdir. Bu evlerin çoğu ün ve tanınma için önemlidir (ve AL ün ve tanınmışlığı anlamak için en uygun referanstır). D-10 SAV'daki bu evlerin güçleri kişinin başarılı ve ünlü bir kariyere sahip olması demektir. AL'den itibaren 5. ev olarak, Oğlak itibar ve güç getirebilir. Dahası, Oğlak'ın lordu GL'de yüceliktir. Buna ek olarak, rasi haritası ve D-10'da A5'i içerir. A5 5. ev konularıyla ilgili yansımaları gösterir. D-24'te A5, öğrenimle ilgili yansımaları gösterir (5. ev), kişinin diplomalarını, akademik rütbelerini ve ödülleri *gibi*. D-10'da kişiyle ilişkili yansımaları gösterir (5. ev), tutulan konum ve kişi tarafından kullanılan güç *gibi*. Bu nedenle Oğlak'taki A5'in varlığı Oğlak dasada iktidar olasılığına katkı sağlar.

Örnek 102: Örnek 82'yi yeniden ziyaret edelim. Harita 49, bu örnekte rasi haritası ele alınan dindarin D-20 haritasını verir.

Boğa dasanın yaklaşık 9.5 yılı doğumda bırakıldı. Takip eden dasalar Koç, Balık, Kova, Oğlak, Yay, Koç, Boğa ve İkizler'dir. Balık dasa Temmuz 1987'de başladı ve ondaki Yay antardasa o manastıra taşındığında çalışıyordu.

Balık ve Yay Jüpiter tarafından sahiplenilmiştir ve dini bilgi ile ilgilidir. D-20'de Balık 12. evdir ve Yay 9. evdir. D-20'de 12. ev ruhsal evrimi ve moksha ile ilgili faaliyetleri gösterir. SAV'da 33 rekhaya sahiptir ve dolayısıyla güçlüdür. Yani onun dasası maddi bağlardan kurtulma yönünde ve ruhsal evrim kazandırabilir.

Harita 49



Antardasa burcu Yay lagnadan itibaren 9. evdir. 9. ev rehberliği gösterir. D-20'de kişinin manevi gurusunu ya da organize olmuş din ve dini uygulamaları gösterir. Ayrıca hac gösterebilir. Kesinlikle manastıra taşınmayı gösterebilir. D-20'nin darapadası (A7) Yay'dadır. 7. ev diğerleriyle ilişkiyi gösterir. Onun arudha padası ilişkilerle ilgili yanılısamları ya da kişinin diğerleriyle ilişkisi hakkında bir izlenim oluşturan âleme dayalı şeyleri gösterir. Kişi ile ilişkili insanları gösterir. D-20'de darapada kişinin ruhsal yaşamında onunla ilişkili insanları gösterir. Yani D-20'de darapadayı içeren rasinin antardasası ona, dini hayatının geri kalanında ilişkide olacağı insanları getirebilir. Ruhun temsilcisi Güneş ve düğümleri içeren Yay vasıtasıyla, onun ruhu Yay antardasa sırasında çalkantılı zaman geçirdi ve hayatın ne olduğu hakkında düşünerek ormanlarda gezindi. Fakat Yay aynı zamanda 9. ev ve Yay antardasa kişinin son zamanlarından önce onu manastıra getirdi.

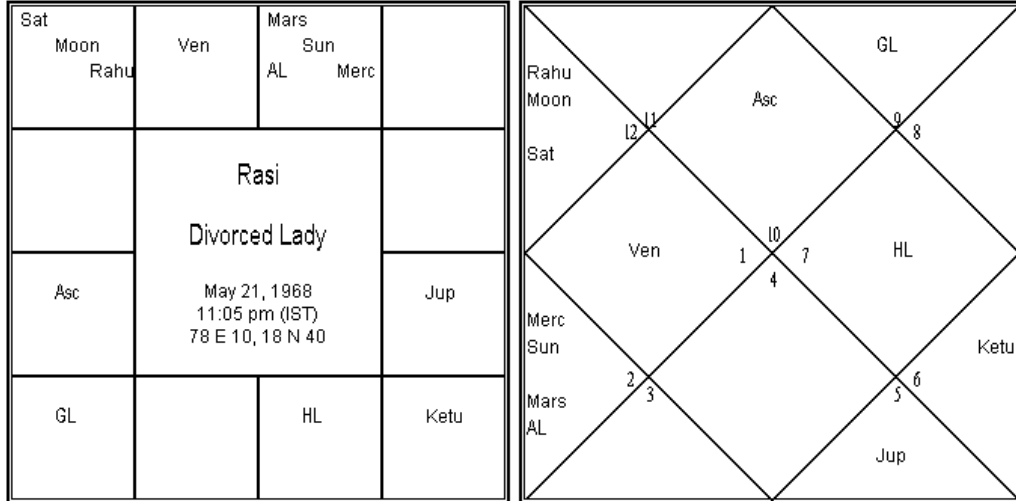
Sonraki antardasa lagnayı içeren Koç'a aittir. Dolayısıyla burada manevi konularda çok yönlü ilerleme vardı. Koç D-20 SAV'da 33 rekhaya sahip ve güçlüdür. Ek olarak Koç A5'i içerir (mantra pada, 5. evin arudha padası) ve bu antardasa bazı dini törenler ve mantraları uygulama getirmiş olabilir. D-20'de 5. evin kişinin özverisini ve dini konulardaki *bhatkiyi* gösterdiği unutulmamalıdır. A5 özveri ile ilgili mayayı gösterir, mantra uygulamaları, dini ayinler *gibi*.

SAV'da 3. ev (İkizler) ve A3'ün (Terazi) 30 ya da daha fazla rekhaya sahip olduğu unutulmamalı. 3. ev kişinin iletişim becerilerini gösterir. D-20'de dini faaliyetlerde uygulanabilen iletişim becerilerini gösterir. A3, kişinin iletişim becerileri hakkındaki izlenimlerinin dünya formlarına dayalı şeyler *gibi*, yansımaların birleşimini gösterir. Kişi tarafından hazırlanan kitap ve makaleleri gösterebilir. D-20'de kişinin dini çalışmalarını gösterir. Eğer kişinin D-10 haritasına kehanette bulunulursa, aynı şekilde D-10 SAV'da da 3. evin ve A3'ün 30 ya da daha fazla rekhaya sahip olduğunu görecektir. SAV'da 30 ya da daha fazla rekhali evler Parasara tarafından güçlendirilmiştir. Yani 3. ev ve A3, D-10 ve D-20 haritalarının her ikisinde de güçlüdür. Kişinin iyi bir iletişimci olacağı ve bazı dini eserlerle tanınacağı sonucu çıkarılabilir. Aslında, o zaten "Sreemadbhaagavatam"ın kendi ana dilindeki çevirisinin yazarıdır ve

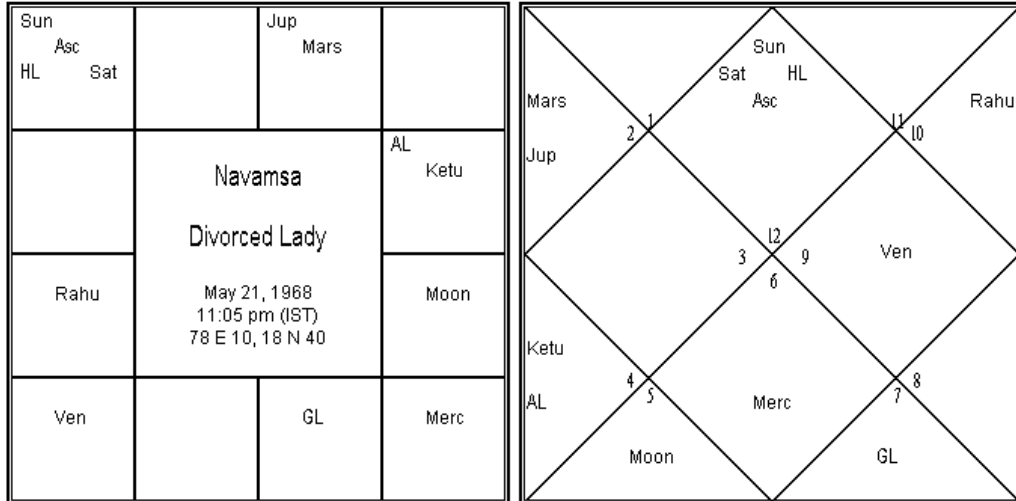
bir tercüman olarak bazı ISKON gurularıyla seyahat eder. Gelecek yıllarda birçok değerli dini eser ve çeviriler bu kutsal ruhun kaleminden çıkacaktır.

Egzersiz 36: Harita 50'de rasi ve navamsa haritalarını verilen kadın Yay dasada evlenmiş ve aynı dasada boşanmıştır. Yay evlilik göstergesi Venüs'ü içerir. Ancak Venüs aynı zamanda rasi ve navamsada upapadan itibaren 2. ve 7.nin sahibidir. Bu dasa ona boşanmanın yanı sıra evliliği getirdi. Evliliği getirmiş olabilen antardasayı ve boşanmayı getirmiş olabilen antardasayı tahmin edin.

Harita 50

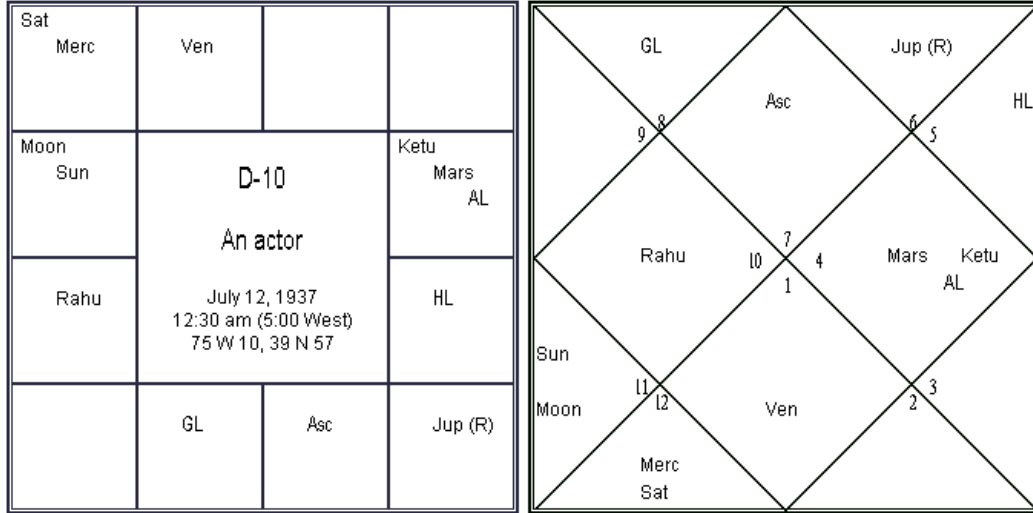


Asc: 8 Cp 44 **Sun:** 7 Ta 19 (PIK) **Moon:** 6 Pi 17 (GK) **Mars:** 15 Ta 48 (MK)
Merc: 29 Ta 41 (AK) **Jup:** 3 Le 45 (DK) **Ven:** 29 Ar 17 (AmK) **Sat:** 27 Pi 33 (BK)
Rahu: 23 Pi 06 (PK) **Ketu:** 23 Yi 06 **HL:** 18 Li 01 **GL:** 20 Sg 06



Egzersiz 37: Harita 51’de D-10 haritası gösterilen aktörü ele alalım. AL’den itibaren 10. evde Koç’taki Venüs dinamik bir şovmeni göstermektedir. Kalaçakra dasayı ve D-10’un SAV’ını hesaplayın. 1964-1984 sırasındaki Yengeç dasanın kötü, sıradan ya da iyi olup olmadığını tahmin edin

Harita 51



Asc: 20 Ar 14 **Sun:** 26 Ge 29 (BK) **Moon:** 19 Le 28 (MK) **Mars:** 28 Li 00 (AmK)
Merc: 0 Cn 57 (DK) **Jup (R):** 29 Sg 51 (AK) **Ven:** 11 Ta 30 (PK) **Sat:** 12 Pi 09 (PIK)
Rahu: 20 Sc 24 (GK) **Ketu:** 20 Ta 24 **HL:** 19 Aq 33 **GL:** 10 Le 20

24.5 Sonuç

Kalaçakra dasa Parasara tarafından “tüm dasaların en saygın dasası” olarak adlandırılır. Hesaplanması ile ilgili pek çok tartışma vardır. Bu kitap yazarı , “Brihat Parasara Hora Sastram” üzerine çalışmalarına ve kendi pratik uygulamalarına dayanarak en kabul edilebilir bulduğu yaklaşımı izlemektedir. Bu yazarın başarılı uzun-menzilli yaşam-evresi tahminlerinin önemli yüzdesi Kalaçakra dasa⁶⁸ kullanılarak yapılmıştır ve bu onun en sevdiği dasadır.

Yeni bir dasa öğrendiğimizde, sormamız gereken ilk soru “ Ne zaman uygulanmalıdır ve onda ne sonuçlar görünmelidir” olur. 10 farklı dasayı yer değiştirerek kullanmak mantıksızdır. Aralarındaki ince farkları bilmeden çeşitli dasaları karıştırmak belirsiz açıklamalarla sonuçlanır. Akıllı bir astrolog farklı dasaların farklı türdeki olayları göstermede iyi olduğunun farkına varacaktır. **Farklı dasalar aynı olayı gösterdiğinde bile, onu farklı açılardan gösterir ve aynı olayın farklı yönlerine odaklanır.** Bunu kavramadan, Maharshi’lerin neden dasa sistemlerinin, yüzlerce değilse bile, onlarca tanımladığı anlaşılabilir.

⁶⁸Ve onun başarılı kısa vadeli tahminlerinin önemli bir yüzdesinin (bir ya da iki haftalık bir süreye odaklama) Tajaka yıllık ve aylık haritaları kullanarak yapılmıştır.

Dolayısıyla bir dasanın ne zaman kullanılabileceğini ve ne tür sonuçları gösterdiğini öğrenmek önemlidir. Bazı yazarlar, Kalaçakra dasanın Ay'ın navamsa haritasında rasi haritasından daha güçlü olduğunda kullanılmasını önermişlerdir. Ancak, bu yazar, Parasara'nın onun uygulanabilirliği konusunda herhangi bir koşul dayatmadığı ve onu "en saygın dasa" olarak adlandıracak boyutta devam ettiği gibi, Kalaçakra dasanın tüm insanlar için geçerli olduğu konusunda görüş belirtir.

Vimsottari dasa Ay'ın nakshatralarına dayanır. Zaman ilerledikçe kişinin zihninin durumuna ışık tutar. Zihne odaklanır. Narayana dasa kişinin hayatında lagnanın gelişimini ve kişinin hayatının yönünü gösterir. Odak noktası artık zihinde değil, ama gerçek olaylardadır. Tabii ki, kişinin zihinsel durum, doğrudan kişinin yaşamı ve kişinin hayatındaki gerçek olaylar tarafından alınan yöne bağlıdır. Bu anlamda, Vimsottari dasa ve Narayana dasa aynı olayları gösterir. Ancak, odak noktası farklıdır.

Kalaçakra dasa Ay'ın navamsasına bağlıdır. Navamsa kişinin dharma ya da görevine bağlılığını gösterir ve iç benliğine ışık tutar. Yani Kalaçakra dasadaki odak noktası iç benliğin durumu ve kişinin kendi zihnine ne kadar bağlandığı ile ilgilidir. Bu kişinin hayatındaki olaylarla ne kadar *bağlantılı olduğunu da* gösterir. Örneğin, bir siyasi lider yoganakara bir rasinin D-10 da Narayana rasisinde siyasi güç kazanabilir. D-10 da yücelik Güneş Vimsottari dasa yaşıyor olabilir ve bu yüzden güçlü hissedebilir. Ancak zayıf Kalaçakra dasa ve aynı zamanda D-10'da sorunlu bir evin dasasını yaşıyorsa, iç benliği, kariyerindeki olaylarla bağlı hissetmeyebilir ve boşlukta kalabilir. Diğer yandan, Kalaçakra dasa rasi güçlüyse ve aynı zamanda D-10'da benefikler yerleştiyse, iç benliğini meşgul tuttuğu faaliyetlerde başarı gösterebilir.

Narayana dasa kişinin hayatında neler olduğunu göstermekte uzmanlaşmıştır; Vimsottari dasa kişinin hayatında olanların zihinde nasıl *göründüğünü* göstermekte uzmanlaşmıştır ve Kalaçakra dasa kişinin hayatındaki olaylarla kişinin nasıl ilişkide olduğunu ve kişinin hisleriyle ne kadar ilişkili olduğunu göstermekte uzmanlaşmıştır. Bu üçü en önemli genel amaçlı phalita dasalardır.

Farklı dasalar kişinin yaşamında neler olduğunu anlamak için *yer değiştirerek* kullanılabilen farklı alternatifler sağlamaz, ama onlar sürekli değişen bir manzarası olan hayata bakmak için farklı açılar –veya üstünlük noktaları- temin eder.

24.6 Egzersizlerin Yanıtları

Egzersiz 34:

Ay 5Kova50'de ve 3Kova20'den 6Kova40'a kadar çalışan Dhanishtha'nın 4. padasındadır. Tablo 47'den, bu nakshatra pada ile ilgili 9 rasiyi buluruz: Yay, Akrep, Terazi, Başak, Aslan, Yengeç, İkizler, Boğa, Koç.

Tablo 52: Egzersiz 34'ün hesaplanması

	Yay	Akrep	Terazi	Başak	Aslan	Yengeç	İkizler	Boğa	Koç
Yıllar	10	7	16	9	5	21	9	16	7
Toplam	10	17	33	42	47	68	77	93	100

Ay'ın geçtiği padanın parçası $(2^{\circ}30')/(3^{\circ}20') = 150'/200' = 0.75'$ dir. Paramayushun (100 yıl) aynı parçası $0.75 \times 100 = 75$ yıldır. Yani 100 yıl üzerinden 75 yıl doğumdan önce bitmiş oldu. Tablo 52'de 68 yılın Yengeç dasanın sonunda bittiğini ve onu 75 yıl yapmak için İkizler dasanın 7 yılının ona eklendiğini görüyoruz. Yani doğumda İkizler dasa çalışıyordu ve İkizler dasanın $9 - 7 = 2$ yılı doğumdan kalmış oldu. Doğum tarihine 2 yıl ekleyerek, İkizler dasanın bittiği tarihi alırsak. Sonra Boğa dasanın 16 yılını ve Koç dasanın 7 yılını çalıştırırız. Koç dasa ile Dhanishtha'nın 4. padası (Apasavya-2) ile ilgili 9 rasiyi bitiririz. Dolayısıyla Apasavya-1 nakshatralarının 1. padası ile devam ederiz (Table 46). Sonraki 7 dasa Yay, Oğlak, Kova, Balık, Koç, Boğa, İkizler olacaktır. Yani aşağıdaki hesaplamaları alırsak:

İkizler dasa (02 yıl):00-02 yaş
 Boğa dasa (16 yıl):02-18 yaş
 Koç dasa (07 yıl): 18-25 yaş
 Yay dasa (10 yıl): 25-35 yaş
 Oğlak dasa (04 yıl): 35-39 yaş
 Kova dasa (04 yıl): 39-43 yaş
 Balık dasa (10 yıl): 43-53 yaş
 Koç dasa (07 yıl): 53-60 yaş
 Boğa dasa (16 yıl): 60-76 yaş
 İkizler dasa (09 yıl):76-85 yaş

Egzersiz 35:

4. ev Yay'dadır. A4 ya da 4. evin arudha padası Başak'tadır. Başak'tan itibaren Terazi 2. evdir. Lordu Venüs 7. evde yüceldiği yerde ve zayıf 1.evin lordunu etkiler (Başak'tan itibaren hepsi). Yani Terazi Başak'tan itibaren güçlü bir maraka rasidir. Dolayısıyla Terazi-Terazi antardasa annenin ölümü ile sonuçlanmıştır.

Egzersiz 36:

Navamsayı alalım. İkizler navamsada A7'yi içerir ve bir ilişkiyi gösterebilir. UL'den (upapada lagna) itibaren 3.yü kapsar ve evliliğin başlamasını gösterebilir. Venüs'ten itibaren 7. evdir. Lagnadan itibaren uyum ve mutluluk evi olan 4. evdir. Lordu Merkür 7. evde yücelmiştir. İkizler SAV'da 33 rekhaya sahiptir. Tüm bu nedenlerden dolayı İkizler antardasa olabilir. Aynı zamanda 7. ev Başak ta adaydır, ama SAV'daki yalnızca 22 rekha ile oldukça zayıftır.

Boşanma için lagnadan itibaren 6. ve 8. evler ve UL'den itibaren 2. ve 7. evler iyi birer adaydırlar. Lagnadan itibaren 6. ve 8. Evler evlilik sorunları ve kavgalar getirir. Upapadan itibaren 2. ve 7. Evler evliliğin sonunu getirir. Burada Terazi lagnadan itibaren 8. ev ve upapadan itibaren 7. evdir. Aynı zamanda raside de upapadan itibaren 7. evdir. Navamsada, SAV'da 30 rekhaya sahiptir. 7. ev sadece 22 rekhaya sahipken, 8.

ev 30 rekhaya sahiptir ve dolayısıyla 8. ev güçlüdür. Olumsuz evler güçlü olduğunda yalnızca olumsuz sonuçlar getirir.

Son Yanıt: Bayan Şubat 1992’de İkizler antardasada evlendi ve 1995’in sonlarında Terazi antardasada boşandı.

Egzersiz 37:

Yaklaşık 13 yıllık Boğa dasa doğumda bırakıldı. Sonra 9 yıllık İkizler dasa, 5 yıllık Aslan dasa ve 21 yıllık Yengeç dasa takip etti.

Yengeç lagnadan itibaren 10. dur. Lordu Ay lagnadan itibaren 5.dedir. Ayrıca Yengeç AL’yi içerir ve kariyer durumunu gösterir. Gücüne SAV tarafından karar verilir. D-10’un SAV’ında aşağıdaki şekilde gösterilmiştir:

	Koç Boğa İkizler Yengeç Aslan Başak Terazi Akrep Yay Oğlak Kova Balık											
Rekhalar	24	28	21	38	34	21	26	26	37	31	25	26

SAV’da Yengeç 38 rekhaya sahiptir. Son derece güçlüdür. SAV’da 38 rekhaya sahip AL’yi içeren rasi ile bu aktörün statüsü yüksek olmalıdır. O tanınmış bir aktör olmalıdır. Ve Yengeç dasa mükemmel sonuçlar getirmiş olmalı ve bir aktör olarak onun itibarını artırmış olmalıdır.

Son Yanıt : Bu harita Amerikan televizyon endüstrisinin gördüğü en yetenekli sanatçılarından biri Bill Cosby’ye aittir. Filmlerde de başarılı bir oyunculuk kariyeri vardı. “I Spy” adlı bir komedi macera TV dizisi ile 1965 yılında ilgi odağı haline geldi. Amerika’da televizyonun en çok izlendiği saatlerde oynanan bir drama dizisinin ilk zenci Amerikalı yıldızı oldu ve gösteri performanslarıyla 1966, 1967 ve 1968’de en iyi erkek oyuncu Emmy Ödülünü kazandı. Yengeç dasanın başlangıcı ona bu statüyü getirdi.

Bölüm 3: Transit Analizleri

Astrolojide “transit” sözcüğü ile kastedilen, gökyüzündeki gezegenlerin sabit hareketleridir. Gezegenler hareketlerini sürdürür. (1)Belirli bir zamandaki gezegenlerin konumu ve (2) Kişinin doğum anındaki gezegenlerin konumu arasındaki ilişki, gezegenlerin kişiye verebileceği çeşitli sonuçlar üzerinde önemli bir etkiye sahip olacaktır.

Verilen bir zamandaki gezegenlerin konumları bilgisayar programlarından/yazılımdan ya da astronomik takvimden ya da takvimlerden(panchangalar)bulunabilir. Verilen doğum(doğum) haritasında, bunlara dayanılarak bir kişi için sonuçların değerlendirilmesi bu bölümün konusudur.

Transitleri yorumlamak için Vedik astrolojide birçok özel teknik vardır. Bu tekniklerden bazıları bu bölümde açıklanmıştır.

25.Transitler ve Doğumsal Örnekler

25.1 Giriş

Transitler veya gochaara, gezegenlerin gökyüzündeki hareketleridir. Bir gezegenin **Transit** veya chaara veya gochaara konumuyla, belirli bir zamanda gezegen tarafından yerleşilen konumunu kastediyoruz. Kişinin doğum anındaki gezegen konumu, bir gezegenin **doğum** veya köklü veya doğum veya janma konumuyla ifade edilir. Birçok referans noktasının doğum pozisyonları ile belirli bir gündeki transit pozisyonlarını ilişkilendirerek, kişinin yaşadığı sonuçların doğası hakkında sonuçlar çıkarabiliriz. Bu tarz ilişkilendirmelerde normalde kullanılan bazı yöntemler bu bölümde ele alınacaktır.

25.2 Ay Transitleri

Transit analizlerinde en popüler doğum ilişki Ay’dır. Ay zihinin temsilcisidir ve Ay açısından gezegen pozisyonlarının analizi, zihinsel durumu gösterir. Doğum Ay’a göre, transit gezegenler, yerleştikleri evlere bağlı olarak, zihinsel durum üzerinde farklı etkiler gösterirler. Vimsottari dasa lordlarının transiti kısmen önemlidir, çünkü o dönemde kişinin zihinsel durumu üzerinde büyük etkiye sahip olurlar.

Doğum haritasında Ay’ın yerleştiği rasi “**janma rasi**” olarak adlandırılır ve janma rasiden itibaren farklı evlerdeki transitlerde gezegenler farklı sonuçlar verir. Literatürde verilen standart sonuçlar Tablo 53-Tablo 59’da verilmiştir.

Bu sonuçlar sadece örnektir. Gerçekte, aynı janma rasiye sahip herkes belirli bir günde (ya da haftada ya da ayda) aynı sonuçları yaşamaz. Gezegenlerin etkileri, doğum haritasında temsil ettikleri anlamlara bağlıdır. Örneğin, eğer Mars doğum haritasında 5. evin lordu ise, janma rasiden itibaren 8. evdeki transiti sırasında ona üzüntü endişe çocuklara yönelik olabilir. Eğer Mars doğum haritasında 10. evin lordu ise, janma rasiden itibaren 8. evdeki transiti sırasında bu üzüntü kariyerde hissedilir.

Tablo 53: Janma Rasiden itibaren Güneş'in Transiti

Ev	Anlık durum	Sonuç
1.	Kötü	Mali kayıp, birçok seyahat, rahatsızlık
2.	Kötü	Mutsuzluk, göz sorunları, korku
3.	İyi	Servet, sağlık, zafer
4.	Kötü	Eş uyumsuzluğu, isim kaybı
5.	Kötü	Kötü sağlık, düşmanlardan korkma
6.	İyi	Düşmanları üzerinde başarı, iyi bir sağlık
7.	Kötü	Seyahatler, fiziksel acı
8.	Kötü	Evlilikte başarısızlık, hastalık
9.	Kötü	Zihinsel sıkıntılar, engeller
10.	İyi	Başarı, onur, kazançlar
11.	İyi	İyi sağlık, refah, onur
12.	Kötü	Harcama, kayıplar

Tablo 54: Janma Rasiden itibaren Ay'ın Transiti

Ev	Anlık durum	Sonuç
1.	İyi	Konfor, iyi ruh hali
2.	Kötü	Engeller, kayıplar
3.	İyi	Kazançlar, mutluluk
4.	Kötü	Huzur eksikliği, güvensizlik
5.	Kötü	Hatalar, hayal kırıklıkları, üzüntü
6.	İyi	Mutluluk, sağlık, servet
7.	İyi	Saygı, kazançlar
8.	Kötü	Kayıplar, gerginlik, üzüntüler
9.	Kötü	Zihinsel huzursuzluk
10.	İyi	Başarı, kazanç, otorite
11.	İyi	Refah, konfor, kazançlar
12.	Kötü	Yaralanmalar, harcama, üzüntü

Tablo 55: Janma Rasiden itibaren Mars'ın Transiti

Ev	Anlık durum	Sonuç
1.	Kötü	Sıkıntılar, bedensel rahatsızlıklar
2.	Kötü	Kazalar, kayıplar, hırsızlık, kavgalar
3.	İyi	Kazançlar, güç, servet
4.	Kötü	Mide problemleri, ateş, kötü sağlık
5.	Kötü	Düşmanlardan sıkıntılar, çocuklarla sorun
6.	İyi	Düşmanları üzerinde başarı, zenginlik, başarı, esenlik
7.	Kötü	Kavgalar, medeni sıkıntılar, göz problemleri
8.	Kötü	Üzüntüler, kazalar, kötü bir isim, kayıplar
9.	Kötü	Kayıplar, hakaret, hastalık
10.	Kötü	Yer değiştirme, beklenmedik servet
11.	İyi	Otorite, kazançlar, iyi bir isim
12.	Kötü	Giderler, eşi ile kavgalar, hastalıklar

Tablo 56: Janma Rasiden itibaren Merkür'ün Transiti

Ev	Anlık durum	Sonuç
1.	Kötü	Kavgalar, hapis, kayıplar, kötü öneriler
2.	İyi	Başarı, zenginlik, kazanç
3.	Kötü	Kayıplar, sorun, otoritelerden gelen sorunlar
4.	İyi	Ailede refah, kazançlar
5.	Kötü	Eş ve çocuklarla kavgalar, üzüntü
6.	İyi	Ün, başarı, gurur
7.	Kötü	Kavgalar, zihinsel rahatsızlık, bağımlılıklar
8.	İyi	Doğum, mutluluk, kazanç, başarı
9.	Kötü	Zihinsel sorunlar, engeller
10.	İyi	Para, mutluluk, iç uyum, başarı
11.	İyi	Doğum, mutluluk, servet
12.	Kötü	Hastalık, iç uyumsuzluk, hastalık, kayıplar

Tablo 57: Janma Rasiden itibaren Jüpiter'in Transiti

Ev	Anlık durum	Sonuç
1.	Kötü	Para ve zekâ kaybı, amaçsızca dolaşma
2.	İyi	Mutluluk, iç uyum, başarı
3.	Kötü	Engeller, pozisyon kaybı, seyahatler
4.	Kötü	Hüzünler, yenilgi, kayıplar
5.	İyi	Doğum, zekâ, refah, servet
6.	Kötü	Zihinsel huzursuzluk, düşmanlar, dertler
7.	İyi	Sağlık, mutluluk, erotik zevkler, esenlik duygusu
8.	Kötü	Rahatsızlık, hapis, hastalık, keder
9.	İyi	Başarı, zenginlik, doğum, dindarlık
10.	Kötü	Pozisyon ve para kaybı, hastalıklı bünye, amaçsızca dolaşma
11.	İyi	Sağlık ve pozisyonunu kurtarma, mutluluk
12.	Kötü	Gözden düşmek, suiistimal, keder

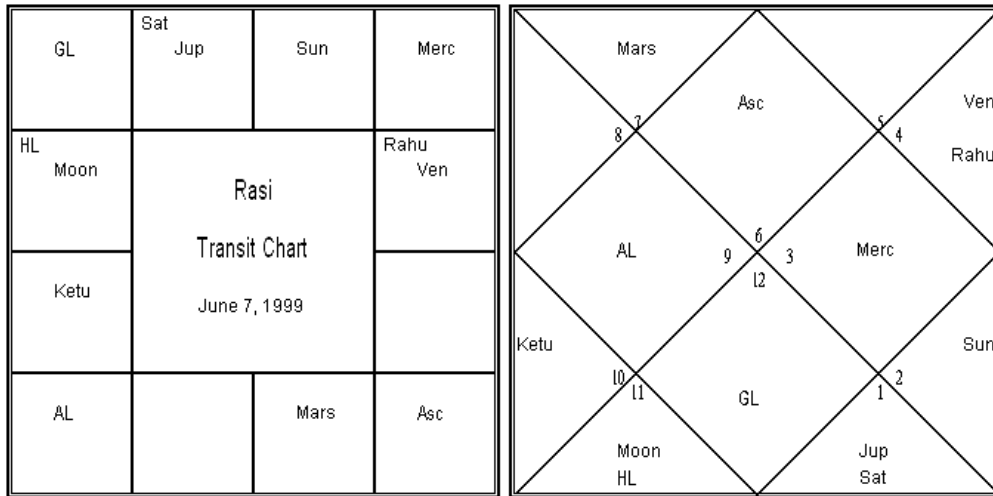
Tablo 58: Janma Rasiden itibaren Venüs'ün Transiti

Ev	Anlık durum	Sonuç
1.	İyi	Konfor, zevkler, mutluluk, iyi ruh hali
2.	İyi	Para, servet, erotik zevkler, doğum
3.	İyi	Saygı, zenginlik, iyi ruh hali
4.	İyi	Refah, düşman başarısı, konfor
5.	İyi	Şöhret, güç, iyi bir isim
6.	Kötü	Şöhret kaybı, kötü bir isim, kavgalar
7.	Kötü	Aşağılanma, hastalık, sıkıntı
8.	Kötü	Korkular, zihinsel sıkıntılar, yaralanmalar, kadınlardan gelen sıkıntılar
9.	İyi	Talih, lüks, evlilik mutluluğu
10.	Kötü	Erdemli eylemler, sıkıntılar, tatsız olaylar, rezalet
11.	İyi	Kazançlar, mutluluk, refah, konfor
12.	Kötü	Yeni arkadaşlar, para, zevkler, kazançlar

Tablo 59: Janma Rasiden itibaren Satürn'ün Transiti

Ev	Anlık durum	Sonuç
1.	Kötü	Hapis korkusu, kaygılar, yurt dışı gezileri
2.	Kötü	Fiziksel zayıflık, rahatsızlık, servet, mutsuzluk
3.	İyi	Zenginlik, sağlık, mutluluk, çok yönlü başarı
4.	Kötü	Mide problemleri, kötülük, aileden ayrılma
5.	Kötü	Çocuklarla ayrılık, tedirginlik, kavgalar
6.	İyi	Hastalık ve düşmanlardan kurtulma, başarı
7.	Kötü	Dert, eş ile kavgalar, otoritelerden gelen sorunlar
8.	Kötü	Statü ve denge kaybı, hapsolmek, acı
9.	Kötü	Hastalıklar, acı, statü kaybı
10.	Kötü	Para kaybı, kötü bir isim, kariyer değişiklikleri, tembellik
11.	İyi	Zenginlik, başarı, kazanç
12.	Kötü	Keder, mutsuzluk, kayıplar, kötü sağlık, hayal kırıklığı

Rahu'nun davranışları Satürn'e, Ketu'nun davranışları Mars'a benzerdir.

Harita 52

Örnek 103: Diyelim ki doğum haritasında Ay İkizler'dedir. 7 Haziran 1999'daki transiti analiz edelim. Transit haritası Harita 52'de gösterilmiştir.

Janma rasi İkizler'dir. Transit Jüpiter ve Satürn Koç'ta, janma rasiden itibaren 11. evdedir. Bu iyi bir transittir ve kazançları gösterir. Kişi doğumsal rasi ve bölünmüş haritalarında Jüpiter ve Satürn tarafından yönetilen ve yerleşilen evlerin temsil ettiği konularda kazançlı olur. Jüpiter çocukları ve gelenekleri ve Satürn geçim sağlamayı temsil ettiği için, kazançlar, çocuklar, geleneksel törenler, geçim vb ile ilgili de olabilir.

Transit Güneş Boğa'da, janma rasiden itibaren 12. evdedir. Bu harcama ve kayıplar verir. Güneş tarafından yönetilen ya da yerleşilen evlerin temsil ettikleri konularda kayıplar öngörülür. Güneş otorite ve sağlığı simgelediği için, aynı zamanda bu durumlarda da kayıplar beklenir.

Merkür janma rasidedir (İkizler). Bu "kavgaları, hapsi, kayıpları, kötü önerileri" simgeler. Ancak Merkür kendi evindedir ve güçlüdür (zihinsel İkizler). Yani sonuçlar zihinsel tartışmalar ve kavgalar olabilir.

Bu şekilde bütün gezegenlerin transitlerini analiz edebiliriz. Literatürde verilen sonuçları kullanabiliriz, ama onları elimizdeki grafiğe akıllıca adapte etmeliyiz. Haritada her bir gezegenin ne anlama geldiğini anlamalıyız.

Buna ek olarak, transitleri yorumlarken en önemli referans Ay olmasına rağmen, Ay'dan başka doğumsal referanslar vardır.

25.3 Diğer Doğumsal Referanslar

Lagna ve paka lagnaya göre transitleri analiz edebiliriz. Lagna yaşama gücünün merkezi ve bireyin kişiliğidir. Ashtakavarga tablolarını kullanarak, lagnadan itibaren bir evdeki gezegenin transitin uygun olup olmadığını deşifre edebiliriz. Doğum lagnaya göre bir gezegenin hangi eve transitte olduğunu ve o evin konularına gezegenin etkilerini görebiliriz. Yerleştiği eve transit gezegen tarafından uygulanan etki onun yaratılışı ve doğum haritasında simgelediklerine bağlıdır. Örneğin Jüpiter'in Boğa'da transiti Akrep lagnada doğan biri için evlilik verebilir, çünkü Boğa Akrep'ten itibaren 7. evdir. Satürn'ün Koç'ta transiti Terazi lagnada doğan biri için ilişki problemleri ve evlilik problemleri getirebilir, çünkü Koç Teraziden itibaren 7. evdir.

Aynı zamanda transit gezegenlerin açı verme çeşitlerini göz önünde bulundurabiliriz. Jüpiter'in Başak'ta transitte olduğunu ve Lagna Akrep olarak ele alalım. Jüpiter, Başak'ta olduğunda Akrep'ten itibaren 7. evde olan Boğa'ya açı verir. Yani Jüpiter Başak'taki transiti sırasında da evlilik verebilir. Doğum evleri ve doğum gezegenleri içeren rasiler üzerine transit gezegenler tarafından verilen açı çeşitlerini göz önüne almalıyız. Diyelim ki bir doğum haritasında Lagna Akrep ve Venüs Balık'ta olsun. Öyleyse 7. ev Boğa'da ve evlilik simgesi Venüs Balık'tadır. Jüpiter Başak transiti, Boğa ve Başak'ın ikisine de açı verir ve dolayısıyla evlilik düşünülür.


Böylece transit gezegenler tarafından yerleşilen ve açılanan rasilere bakılmalı ve doğum haritasında hangi evlerin ve gezegenlerin bu rasilere yerleştiğini bulmalıyız. Buna dayanarak, gezegenler tarafından verilen sonuçları tahmin etmeliyiz. **Bir rasiye yerleşen ya da açı veren transit gezegen, doğum haritasında o evlere yerleşmiş gezegenler tarafından temsil edilen konuları da etkiler.** Gezegen tarafından uygulanan etkinin gerçek doğası onun yaratılıştan gelen doğasına ve doğum haritasında temsil ettiği konulara bağlıdır. Örneğin, eğer doğum haritasında 5.evin lordu transitte Lagnadan itibaren 8. eve yerleşirse, çocukları ilgilendiren bazı sıkıntılar beklenilebilir. Eğer Mars doğum haritasında 8. evin lordu ise ve transitte doğum haritasında Venüs ve 7.nin lordu tarafından yerleşilen rasiye açı veriyorsa, evlilik hayatında bazı karışıklıklar beklenebilir.

Sahamlar transit analizinde kullanışlıdır. Sahamlar zodyakta anlamlı noktalar. Örneğin, 7.evin lordu ya da Venüs vivaha sahama yakın transittiyse, kişi evlenebilir. 6.nın lordu ya da 8. evin lordu ya da Mars ya da Rahu kali sahama yakın transittiyse, kişi kaza geçirebilir.

Janma raside malefik gezegen transiti zihinsel sorunlar getirebilir ve doğum lagnada malefik gezegen transiti kişinin yaşama gücünü etkileyebilir ve onun çabalarına engel olabilir. Diğer yandan, paaka lagna açıkça fiziksel benlik anlamına gelir ve paaka lagnada malefik gezegen transiti bedensel rahatsızlık getirebilir. Benzer şekilde arudha padalara yerleşen ya da açı veren transittteki gezegenler benzer sonuçlar getirebilir. Örneğin A10'da Satürn transiti kariyer için kötü olabilir, A9'da Jüpiter transiti şans için iyidir ve bu şekilde devam eder.

Örnek 104: Bir kadının doğum haritasını ve onun evlilik zamanındaki transit haritasını ele alalım (Harita 53)

Harita 53



Doğum haritasında 7. ev Başak'tadır. Merkür 7.nin lordudur ve doğum haritasında Yengeç'tedir. Venüs evliliğin simgesidir ve doğum haritasında Aslan'dadır. Vivaha saham doğum haritasında 1° Oğlak'tadır. Eğer önemli gezegenler bu referans noktalarını transitte etkilerse, onlar evlilik verebilir.

Jüpiter doğal benefiktir ve aynı zamanda burada lagna lordudur. Onun transiti uğurlu olayların zamanlaması için önemlidir. Evlilik gününde, Jüpiter Başak'a (doğum 7. ev) ve Yengeç'e (7.nin lorduna sahip) açı vererek, Balık'a yerleşmişti. Doğum 7.nin lordu Merkür transitte Oğlak'a yerleşmişti ve doğum haritasında yerleştiği rasi olan Yengeç'e açı verdi. Buna ek olarak, transit Merkür doğum vivaha sahamdan yaklaşık 1° uzağa konuşlanmıştı. Venüs aynı zamanda onun doğum pozisyonunda transitte açı verdi.

25.4 Transitler ve Bölünmüş Haritalar

Burada anlatılan yaklaşım için *motivasyon* klasiklerde açıklanan bazı ilkelerden geliyor olsa da, gerçek yaklaşım bu yazarın kendi araştırmalarına dayanmaktadır. Bu yazarın rasi haritasındaki doğum pozisyonlarıyla navamsa haritasındaki transit pozisyonları ilişkilendiren “**Bhriгу transitleri**”nden haberi olmuştur. Ancak, bulgularında bu gelenekle bir bakıma ilişki var veya yok olsa da, karara varmak için, Bhriгу transitlerinin geleneklerini iyi bilmek gerekir.

Bu yazar yalnızca maharişilerin izni olan bu yaklaşımları öğretmeyi tercih etse de, bu tarz analizi, diğer transit analizi tekniklerinden üstün bulur. Ayrıca, bu yaklaşım maharişilerin öğretilerinden herhangi birini ihlal etmez. Aynı zamanda araştırma için bereketli bir alandır ve ilgimizi hak eder. Dolayısıyla burada ele alınacaktır. Ancak okuyuculara, aşağıdakilerin bu yazarın oldukça sınırlı bilgisinin ürünü olduğunu ve dolayısıyla hatalara meyilli olduğunu akıllarında tutmaları tavsiye edilir. Okuyucular sorgulamaya ve bu alanda daha fazla araştırma yapmaya teşvik edilir.

Transitte bir rasiye yerleşen ya da açı veren bir gezegenin, doğum haritasında, o ev ve o raside konuşlanan gezegenler tarafından temsil edilen konuları etkilediğini söylemiştik. Örneğin, Jüpiter'in Venüs'ün⁶⁹ üzerindeki transitinin evlilik getirebileceğini söylemiştik. Ancak evliliği gösteren haritanın navamsa olduğunu biliyoruz. Dolayısıyla navamsa Venüs'ünün üzerine Jüpiter'in rasi haritasındaki transitinin herhangi bir önemi var mıdır? Diğer bir deyişle, Venüs navamsada Yengeç'te ise, rasi haritasında Yengeç'teki Jüpiter transiti evlilik getirebilir mi?

Farklı bölünmüş haritalar için farklı zodyaklara sahip değiliz. Bütün bölünmüş haritalar aynı zodyakı kullanır. Yani navamsa haritasındaki Yengeç ve rasi haritası transitindeki Yengeç farklı değildir. Onlar tektir ve aynıdır. Eğer Yengeç'te Jüpiter transiti rasi haritasında Yengeç'te konuşlanmış gezegenleri ve evleri etkileyebiliyorsa, aynı şekilde navamsa haritasında Yengeç'te konuşlanmış evi ve gezegenleri etkilemesi gerekir! Bu mantığı bütün bölünmüş haritalar için yayabiliriz.

⁶⁹ Eğer Jüpiter, transitinde, doğum haritasında Venüs tarafından yerleşilen rasiye yerleşirse, “Jüpiter'in Venüs üzerine transitleri” deriz.

Rasi haritası fiziksel düzeyde var olan her şeyi gösterir. Bölünmüş haritalar hayatın çeşitli alanlarını gösterir. İkisi arasındaki etkileşim, hayatın çeşitli alanlarındaki olayları fiziksel düzeyde nasıl gerçekleşeceğini belirler. Doğum haritası doğuştan gelen potansiyeli gösterir. Transit haritası geçici etkileri gösterir. İkisi arasındaki etkileşim, geçici etkilerin doğuştan gelen potansiyeldeki eylemlere ve yaşam olaylarına nasıl dönüşeceğini belirler. Böylece aralarındaki en önemli etkileşimler:

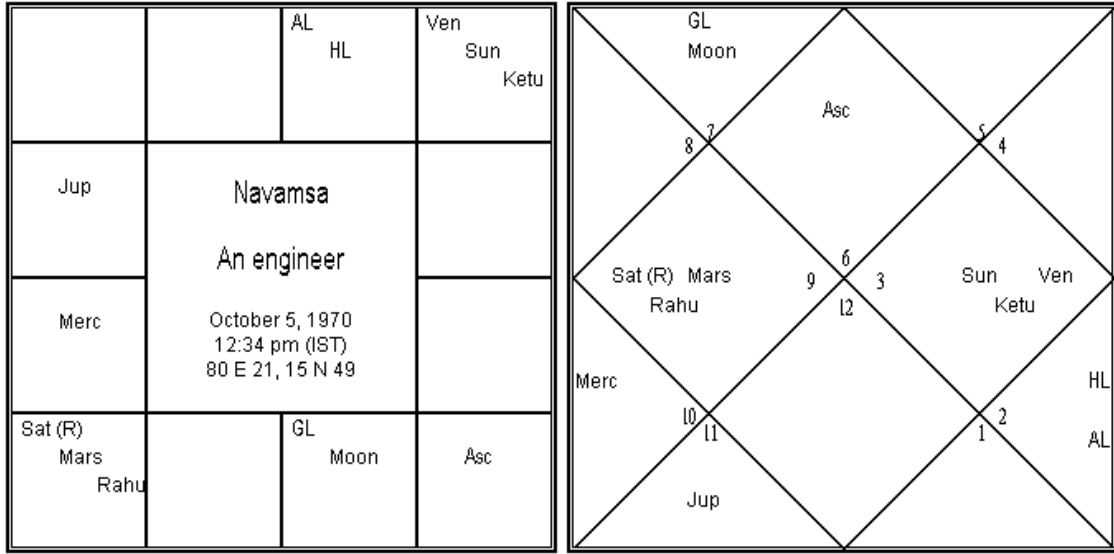
- (1) Doğumsal bölünmüş harita ve transit rasi haritası ve
- (2) Doğumsal rasi haritası ve transit bölünmüş harita.

Burada (1) hayatın belli bir alanındaki doğuştan gelen potansiyelin, transit anındaki sonucunun fiziksel düzeye nasıl etki ettiği görülür. Bu, olayların *kaba* zamanlamasında bize yardımcı olur. Fiziksel potansiyelin nasıl dönüştüğünü gösteren (2) ile olayların zamanlamasına *ince ayar* yapabiliriz.

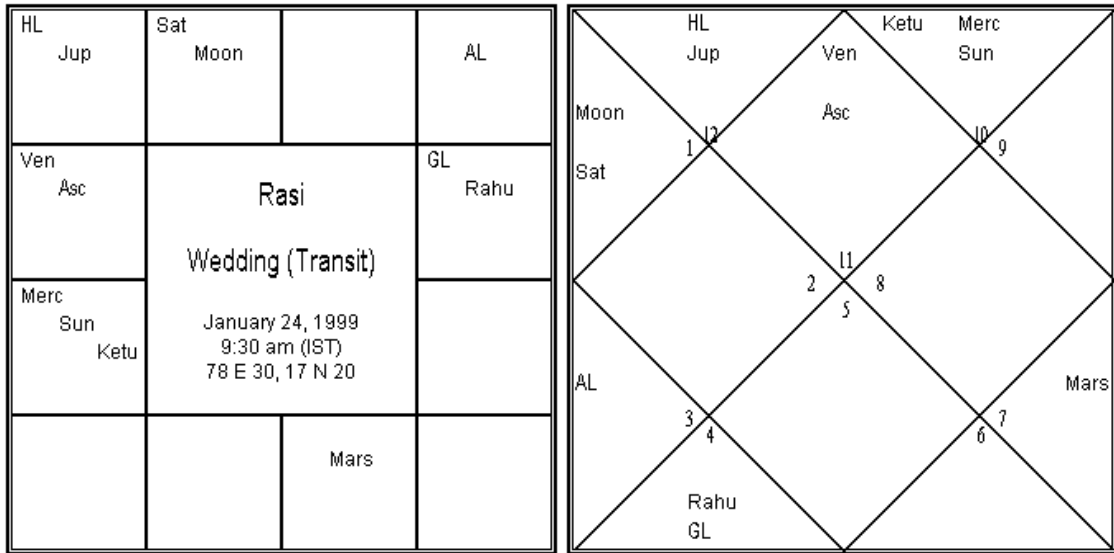
Örnek 105: Bir erkek mühendisin navamsa haritasını ve evlendiği zamandaki transit rasi haritasını ele alalım (Harita 54'e bakın).

Doğum navamsada, Balık 7. evdir ve lordu Jüpiter Kova'dadır. Navamsada 9.evin lorduna bakmalıyız. Navamsada 9. evin lordu dharmayı gösterir. Hint yaşamında, evlilik töreni bir dharma eylemidir. Burada Venüs dharmayı gösterir. Yani 7. Ev üzerindeki Venüsyen etki evliliği gösterir. Düğünün transit rasi haritasında, Venüs, 7.nin lordu Jüpiter'in doğum navamsa konumundaki Kova'da yerleşmiştir.

Harita 54



Asc: 18 Sg 31 **Sun:** 18 Vi 11 (PIK) **Moon:** 12 Sc 14 (GK) **Mars:** 26 Le 56 (BK)
Merc: 2 Vi 35 (DK) **Jup:** 15 Li 29 (PK) **Ven:** 27 Li 37 (AmK) **Sat (R):** 28 Ar 21 (AK)
Rahu: 7 Aq 09 (MK) **Ketu:** 7 Le 09 **HL:** 5 Ar 23 **GL:** 1 Aq 37



Asc: 25 Aq 31 **Sun:** 9 Cp 52 (AK) **Moon:** 1 Ar 31 (PK) **Mars:** 5 Li 11 (AmK)
Merc: 2 Cp 32 (MK) **Jup:** 2 Pi 03 (PIK) **Ven:** 0 Aq 32 (DK) **Sat:** 3 Ar 31 (BK)
Rahu: 29 Cn 19 (GK) **Ketu:** 29 Cp 19 **HL:** 29 Pi 46 **GL:** 29 Cn 47

Jüpiter, doğum navamsada 7. ev olan, kendi burcu Balık'ta transittedir. Ay doğum navamsada 11. evin sahibidir, dharm ve evlilik konusundaki kazançları gösterir. Jüpiter transit Rasi haritasında Koç'tadır ve Koç doğum navamsada upapadayı içerir. Bu, fiziksel düzeyde, evlilikten dolayı dharmadaki kazançlarının üreme organlarını gösterir. Dharmik kişiliği gösteren Lagna lordu Merkür, doğum navamsada Yengeç'tedir. Aynı şekilde transit rasi haritasında da, Merkür aynı eve yerleşir.

Özetle kilit noktalar:

- (1) Jüpiter transit rasi haritasında Balıktadır ve Başak'a açığı verir. Lagna Başak'tadır ve doğum navamsa haritasında 7. ev Balık'tadır.
- (2) Venüs evliliğin simgesidir ve doğum navamsada 9. evin (dharma) lordudur. Transit rasi haritasında Kova'dadır. 7.nin lordu Jüpiter doğum navamsada Kova'da yerleşiktir.
- (3) Merkür doğum navamsada lagna lordudur ve Oğlak'ta yerleşiktir. Aynı şekilde transit rasi haritasında da Oğlak'tadır.

Örnek 106: Bir beyefendinin doğum D-7 haritasını ve kızının doğum zamanındaki transit rasi haritasını ele alalım (Harita 55'e bakın).

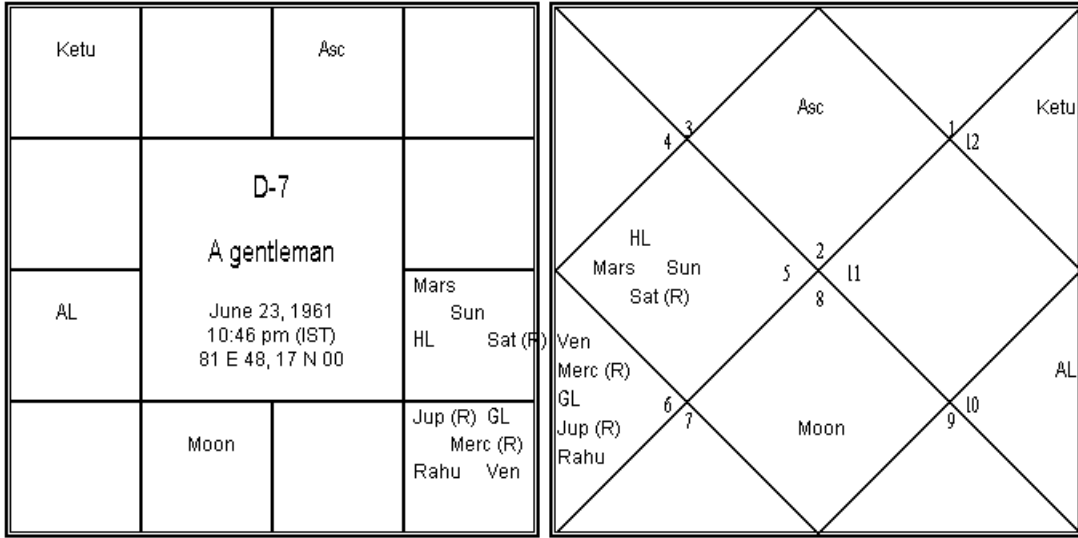
D-7 çocukları ve onlardan gelen mutluluğu gösterir. 5. ev çocukları gösterir. O burada Başak'tır. Çocukların temsilcisi Jüpiter ve yücelmiş Merkür buraya yerleşmiştir. Jüpiter ve Merkür doğum zamanında Başak'tadır. Yani D-7'de 5.nin lordu ve çocukların temsilcisi rasi haritası transitlerinde D-7'nin 5. evini harekete geçirdi ve çocuk verdi.

Örnek 107: John F. Kennedy Jr.'ın ölümünü ele alalım, Doğum D-11 ve transit rasi haritası Harita 56'da verilmiştir. Doğum rasi haritası ve transit D-11 haritası Harita 57'de verilmiştir.

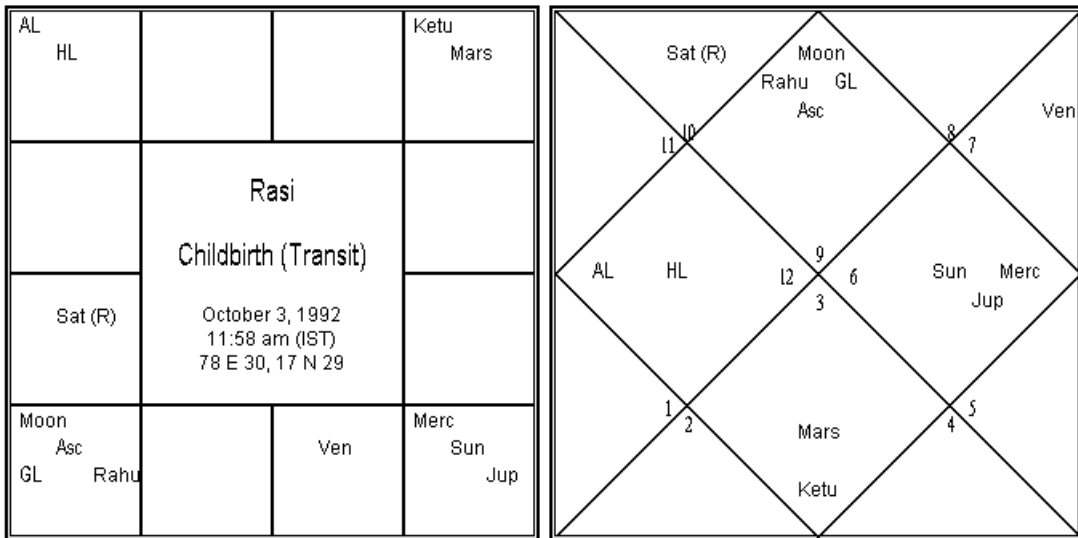
D-11 ya da Rudramsa ölüm ve yıkımı gösteren haritadır. Kişinin felaket bir uçak kazasında öldüğü düşünüldüğünde, D-11 bu olayı göreceğimiz haritadır.

Rasi haritasında AL'den itibaren 3. ev ölümün yapısını ve yerini gösterir. Şiddetli bir ölüm için acımasız bir gezegen gereklidir. Burada AL'den itibaren 3. ev Oğlak olup bir toprak burcudur. Aslan'daki Rahu açığı verir ve şiddetli bir ölüm muhtemeldir.

Harita 55

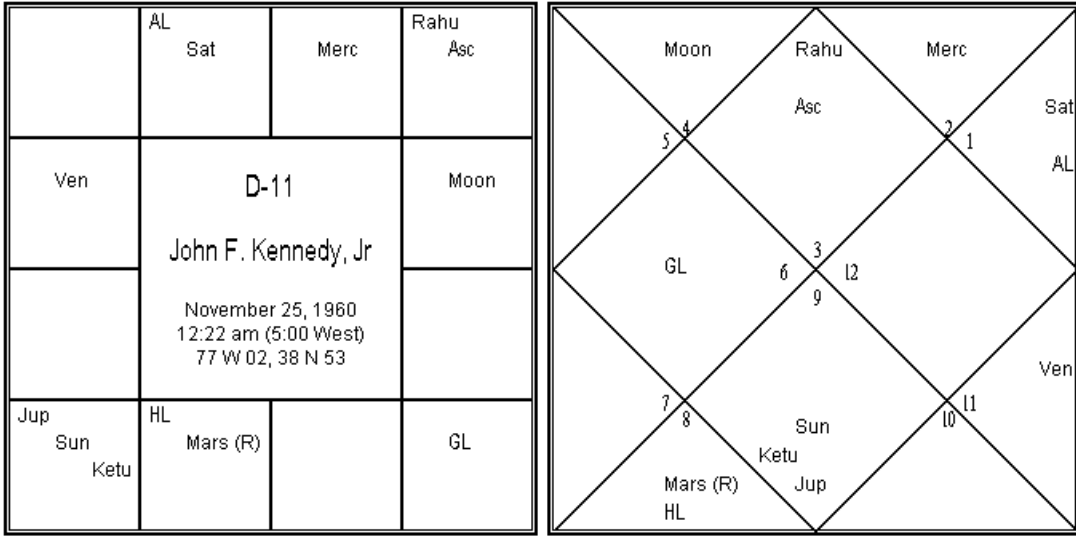


Asc: 14 Aq 59 **Sun:** 8 Ge 40 (PIK) **Moon:** 5 Li 49 (PK) **Mars:** 3 Le 36 (DK)
Merc (R): 14 Ge 25 (BK) **Jup (R):** 12 Cp 32 (MK) **Ven:** 23 Ar 00 (AmK) **Sat (R):** 5 Cp 01 (GK)
Rahu: 6 Le 49 (AK) **Ketu:** 6 Aq 49 **HL:** 15 Sc 51 **GL:** 12 Cp 40

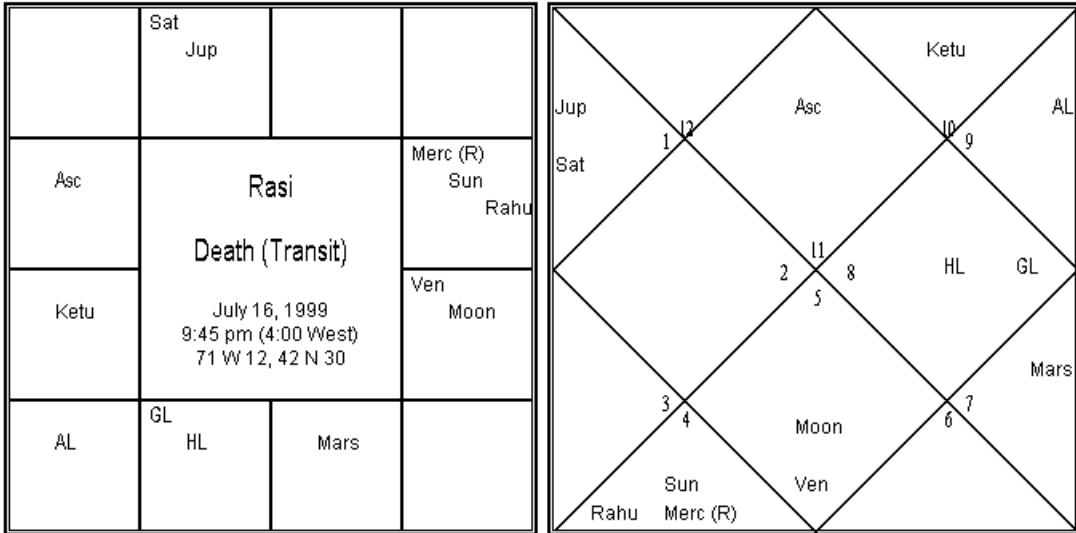


Asc: 6 Sg 06 **Sun:** 16 Vi 32 (PIK) **Moon:** 12 Sg 55 (GK) **Mars:** 17 Ge 26 (MK)
Merc: 29 Vi 49 (AK) **Jup:** 4 Vi 41 (DK) **Ven:** 16 Li 10 (PK) **Sat (R):** 18 Cp 11 (BK)
Rahu: 1 Sg 24 (AmK) **Ketu:** 1 Ge 24 **HL:** 11 Pi 56 **GL:** 5 Sg 24

Harita 56

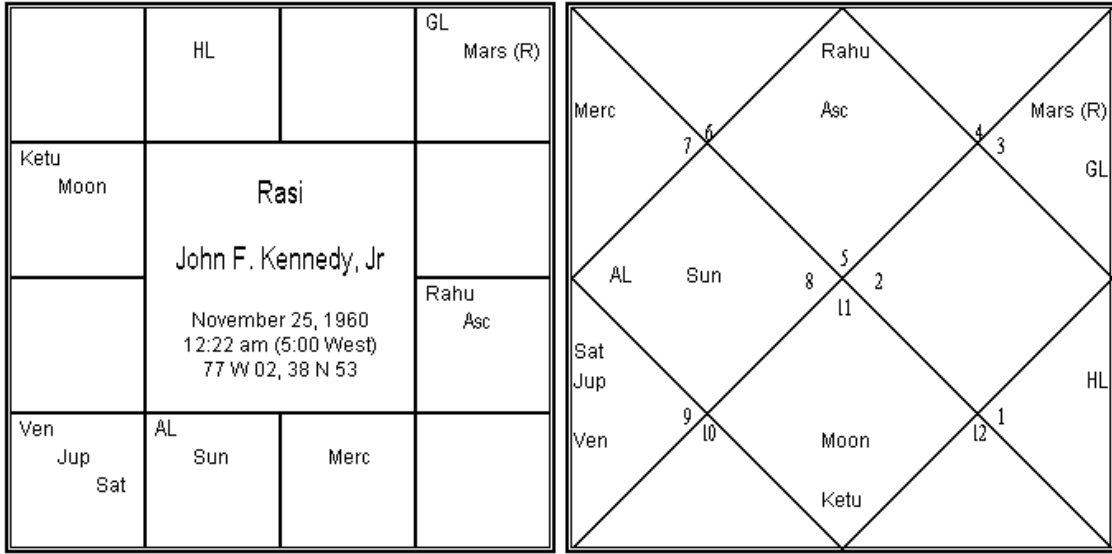


Asc: 18 Le 39 **Sun:** 9 Sc 38 (GK) **Moon:** 4 Aq 06 (DK) **Mars (R):** 25 Ge 12 (AK)
Merc: 19 Li 55 (BK) **Jup:** 12 Sg 31 (PIK) **Ven:** 18 Sg 35 (MK) **Sat:** 22 Sg 15 (AmK)
Rahu: 17 Le 58 (PK) **Ketu:** 17 Aq 58 **HL:** 19 Ar 11 **GL:** 19 Ge 34

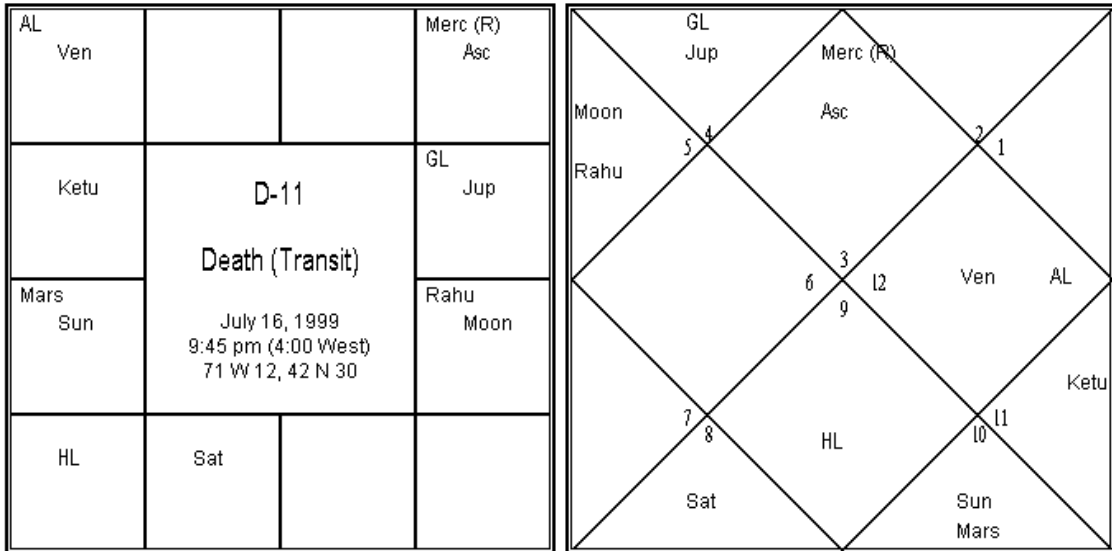


Asc: 0 Aq 51 **Sun:** 0 Cn 14 (DK) **Moon:** 21 Le 49 (AK) **Mars:** 10 Li 37 (MK)
Merc (R): 14 Cn 58 (BK) **Jup:** 8 Ar 45 (PK) **Ven:** 8 Le 18 (GK) **Sat:** 21 Ar 41 (AmK)
Rahu: 20 Cn 06 (PIK) **Ketu:** 20 Cp 06 **HL:** 10 Sc 49 **GL:** 27 Sc 42

Harita 57



Asc: 18 Le 39 **Sun:** 9 Sc 38 (GK) **Moon:** 4 Aq 06 (DK) **Mars (R):** 25 Ge 12 (AK)
Merc: 19 Li 55 (BK) **Jup:** 12 Sg 31 (PIK) **Ven:** 18 Sg 35 (MK) **Sat:** 22 Sg 15 (AmK)
Rahu: 17 Le 58 (PK) **Ketu:** 17 Aq 58 **HL:** 19 Ar 11 **GL:** 19 Ge 34



Asc: 0 Aq 51 **Sun:** 0 Cn 14 (DK) **Moon:** 21 Le 49 (AK) **Mars:** 10 Li 37 (MK)
Merc (R): 14 Cn 58 (BK) **Jup:** 8 Ar 45 (PK) **Ven:** 8 Le 18 (GK) **Sat:** 21 Ar 41 (AmK)
Rahu: 20 Cn 06 (PIK) **Ketu:** 20 Cp 06 **HL:** 10 Sc 49 **GL:** 27 Sc 42

Şimdi, şiddetli ölüm için D-11'i dikkatli bir şekilde analiz etmeliyiz. Doğum D-11 İkizler'de lagnaya sahip ve Rahu oraya yerleşiktir. Bu şiddetli ölüm ile tutarlıdır. Yengeç'teki 2. ev lordu Ay'ın ona yerleşimi ile güçlüdür. Güneş 3.nün lordudur – fiziksel canlılığı gösteren- ve 7.ye, 7.nin lordu Jüpiter ile birlikte, ölümün evine katıldı. Merkür lagnanın sahibidir ve 12. evdedir. Bu D-11 haritası olumsuz özelliklere sahiptir. Şimdi transit rasi haritasında yerleşen evlere, D-11 ile ilgili, yaşam gezegenleri –Merkür (1.nin lordu), Güneş (3.nün lordu) ve Satürn (8.nin lordu)- ve ölüm gezegenleri –Jüpiter (7.nin lordu) ve Ay (2.nin lordu) ve Rahu (lagnadaki malefik)'ya göre bakalım.

İki yaşam gezegeni, Merkür ve Güneş Yengeç'tedir, Rahu tarafından zarar görmüştür. Yengeç 2. evdir ve doğum D-11'de ölüm anlamına gelir. Ölüm gezegeni Ay Aslan'dadır (doğum D-11'den itibaren yaşam evi) ve Jüpiter ona açığı verir, hem de sahibi olduğu 7. ev olarak(Yay). Satürn debildir. Tüm bunlar hesaba katıldığında, D-11'deki yaşam evleri ve gezegenleri transit rasi haritasında tutulmuş ya da zayıftır.

Şimdi doğum rasi haritası ve transit D-11 arasındaki etkileşime bakalım (Harita 57). Rasi haritasında, Aslan lagnadır ve Güneş lagna lordudur. Aslan kişiyi temsil eder, Oğlak onun kazalarını temsil eder, Güneş fiziksel bedeni temsil eder ve Kova(7.) ve Satürn (7.nin lordu) ölümü temsil eder. Jüpiter (8.nin lordu) yaşam uzunluğunu temsil eder.

Doğum rasi haritası fiziksel düzeyde kişinin varoluşunu gösterir. Transit D-11 anlık yıkım gücünü temsil eder ve doğum haritasını ile onun etkileşimini çalışalım.

Transit D-11'de, Aslan, Rahu ve 12.nin lordu Ay tarafından tutulmuştur. Yaşam uzunluğunu temsil eden Jüpiter 12. evdedir. Doğum rasi haritasında fiziksel bedeni temsil eden Güneş, transit D-11'de yücelmiş kazaları simgeleyen Mars ile kazaların 6. evindedir. Doğum rasi haritasında 7.nin lordu Satürn, kişinin yaşamının sonunu temsil eder ve o transit D-11'de, doğum rasi haritasında lagna lordunu içeren aynı burç olan Akrep'tedir. Yani doğum rasi haritasının öldürücüsü (Satürn), anlık yıkımın gücünü gösteren haritadaki (transit D-11) fiziksel beden(Güneş) ile etkileşime girer.

Egzersiz 38: Hindistan, Machilipatnam'da (81e12, 16n15), 4 Nisan 1970'te doğan kişi için, D-4 ile ilgili önemli bir olay 16 Ağustos 1991'de oldu. Transit rasi haritası ve doğum D-4 arasındaki etkileşime dayalı bu olayı tahmin etmeye çalışalım. Daha sonra doğum rasi haritası ve transit D-4 arasındaki etkileşimi de analiz edelim.

Egzersiz 39: Egzersiz 38'deki kişi, 17 Nisan 1998'de D-24 ile ilgili önemli bir olay yaşadı. Doğum D-24 haritası ve transit rasi haritası arasındaki etkileşime dayalı olayı tahmin etmeye çalışın.

25.5 Transitler ve Ashtakavarga

Ashtakavarganın amaçlarından biri doğum haritasınlarda gezegenler ve evlerin güçlerini belirlemek olsa da, en önemli amacı transitlerin yorumlanmasıdır. Doğum ay ve doğum lagnaya göre transit gezegenler tarafından yerleşilen eve baktığımız gibi, ashtakavargada kullanılan sekiz referansın tümüne göre transit gezegen tarafından yerleşilen evlere de bakabiliriz.

Eğer bir gezegen, sekiz üzerinden, 5 ya da daha fazla doğum referansa göre transit rasisinde benefikse, iyi sonuçlar üretecektir. Eğer bir gezegen, sekiz üzerinden, 3 ya da daha az doğum referansa göre transit rasisinde benefikse, kötü sonuçlar üretecektir. Elbette, bir gezegen tarafından verilen iyi veya kötü sonuçların kesin yapısı, onun doğal anlamlarına ve doğum haritasındaki kendi anlamlarına bağlıdır.

Bunu anlamak için, transittteki gezegenlerin BAV'ında transit rasideki rekhaların sayılarına bakarız. Örneğin, doğum rasi haritasından Satürn'ün BAV'ı Boğa'da 5

rekhaya sahipse, Satürn'ün Boğa'da 8 doğum referans üzerinden 5'ine göre benefik olduğu anlamına gelir. Yani o Boğa'da transitleyken iyi sonuçlar üretir. Aynı mantık bölünmüş haritalara yayılabilir. Eğer Jüpiter doğum D-10 haritasında Koç'ta 8 rekhaya sahipse, onun rasi haritasındaki Koç'ta transiti her zaman kariyerde mükemmel sonuçlar getirir. Yararlı konular, doğum D-10 haritasında Jüpiter'in yerleşimine ve sahip olduklarına bağlıdır. Temelde, Koç'ta Jüpiter'in rasi transiti, Koç'taki fiziksel düzeydeki Jovian enerjinin görünümünü harekete geçirir. Eğer Jüpiter kendi D-10 BAV'ında birçok rekhaya sahipse, bu, Koç'taki Jovian enerjinin D-10'daki enerjinin en önemli kaynağı ile iyiye gider ve böylece kişinin kariyeri üzerinde anlamlı bir etkiye sahip olabilir.

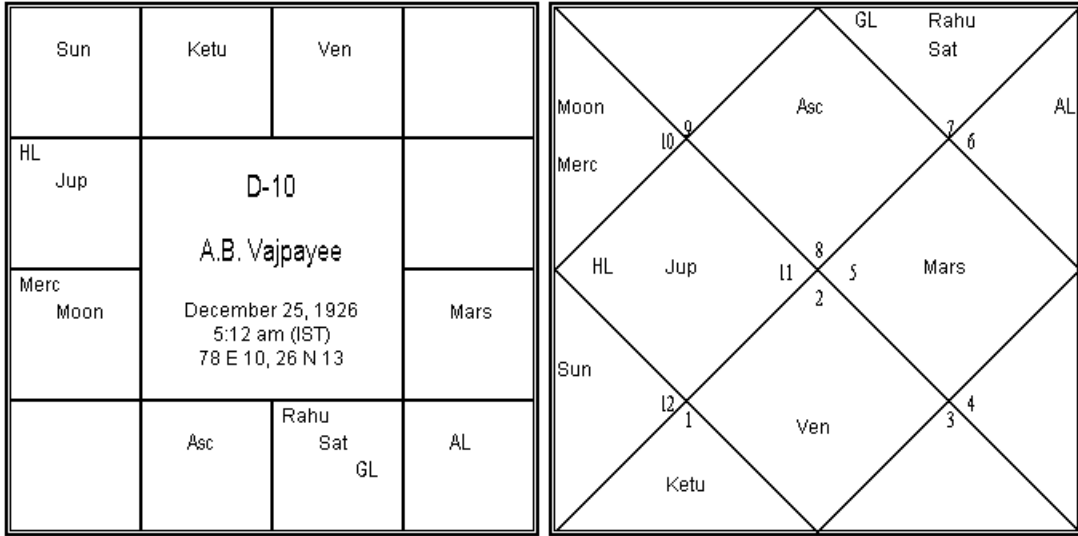
Kendi BAV'ında transit rasisinde 6 ya da 7 rekhalı bir gezegen her zaman mükemmel sonuçlar getirir. Kendi BAV'ında transit rasisinde 1 ya da 0 rekhalı bir gezegen her zaman çok kötü sonuçlar getirir.

25.5.1 Samudaaya Ashtakavarga

Transit gezegenlerin doğum BAV'ına ek olarak, doğum SAV-Samudaaya Ashtakavarga'ya da bakmalıyız. Örneğin, SAV Balık'ta 40 binduya sahipse, bunun anlamı Balık haritada oldukça güçlüdür. Balıktaki transitleteki gezegenler, güçlerine bakılmaksızın iyi sonuçlar vermeye yönelirler. Şüphesiz, kendi sahip olduğu BAV'ında Balıkta 6 rekha ile bir gezegen ve kendi sahip olduğu BAV'ında Balıkta 2 rekha ile bir gezegen Balıkta transitle ise, ilk gezegen ikinci bahsedilen gezegenden daha iyi sonuçlar üretecektir. Gezegenlerin bireysel BAVlarındaki rekhalara da aynı şekilde önemlidir, ama eğer BAVlar çok fazla ya da çok az rekhaya sahipse, SAV onların üzerinde egemen olacaktır.

SAV'da 30 rekhadan daha fazlasına sahip raside transitleteki gezegenler genellikle olumlu sonuçlar getirir. SAV'da 25 rekhadan daha azına sahip raside transitleteki gezegenler genellikle olumsuz sonuçlar getirir.

Harita 58



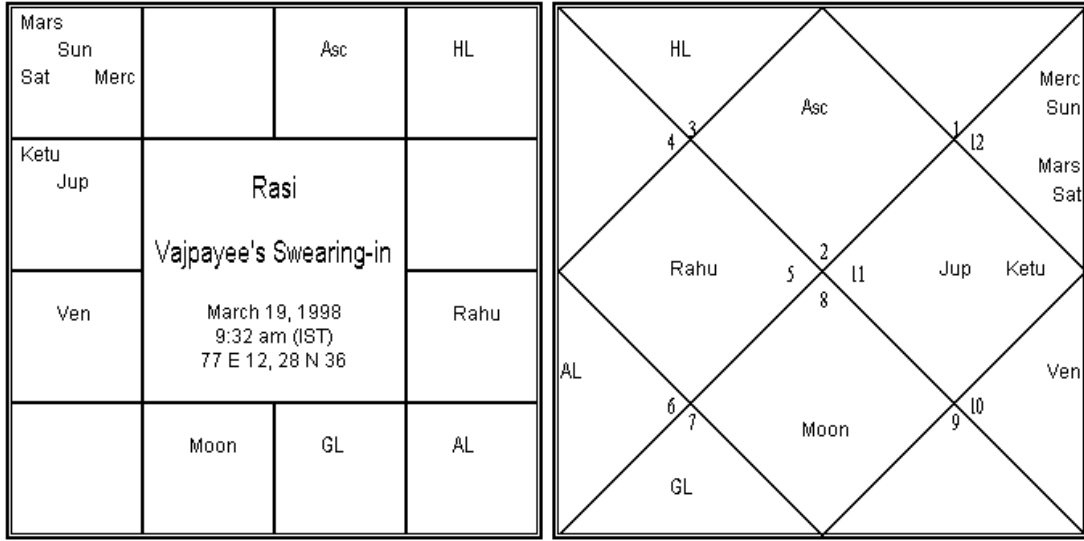
Asc: 14 Sc 18 **Sun:** 9 Sg 35 (GK) **Moon:** 15 Le 28 (MK) **Mars:** 13 Ar 39 (PiK)
Merc: 20 Sc 59 (AK) **Jup:** 2 Aq 05 (DK) **Ven:** 17 Sg 42 (AmK) **Sat:** 9 Sc 41 (PK)
Rahu: 14 Ge 30 (BK) **Ketu:** 14 Sg 30 **HL:** 13 Li 43 **GL:** 21 Cn 18

Örnek 108: Hindistan Başbakanı Sri A.B. Vajpayee'nin D-10 haritasını ele alalım (Harita 58'e bakın). Onun D-10 ashtakavargası aşağıda verilmiştir.

	Koç	Boğa	İkizler	Yengeç	Aslan	Başak	Terazi	Akrep	Yay	Oğlak	Kova	Balık
Güneş	5	3	6	2	3	4	7	6	3	3	2	4
Ay	2	4	2	3	6	6	4	4	4	6	3	5
Mars	3	4	4	3	4	2	2	5	3	4	1	4
Merkür	4	4	6	4	6	5	3	6	4	5	4	3
Jüpiter	4	6	4	2	3	8	3	6	4	3	7	6
Venüs	2	4	6	4	3	5	3	5	5	6	5	4
Satürn	3	1	5	2	3	3	4	3	5	4	2	4
SAV	23	26	33	20	28	33	26	35	28	31	24	30

19 Mart 1998'de Hindistan Başbakanı oldu (Harita 59'a bakın).

Harita 59



Asc: 4 Ta 01 **Sun:** 4 Pi 31 (DK) **Moon:** 9 Sc 46 (GK) **Mars:** 17 Pi 20 (MK)
Merc: 22 Pi 53 (AmK) **Jup:** 16 Aq 23 (PIK) **Ven:** 18 Cp 21 (BK) **Sat:** 26 Pi 21 (AK)
Rahu: 15 Le 48 (PK) **Ketu:** 15 Aq 48 **HL:** 6 Ge 27 **GL:** 24 Li 33

Güneş, Mars, Merkür ve Satürn'ün hepsi Balık'tadır ve Balık SAV'da 30 rekhaya sahiptir. Onlardan hiçbiri bireysel BAV'da çok zayıf değildir. Venüs doğum D-10'da GL lordudur ve güç ve otorite için önemli bir gezegendir. Transit haritada, Oğlak'tadır. Oğlak 31 rekhaya sahiptir ve Venüs 6 rekhaya sahiptir. Ay 35 rekhali Akrep'tedir. Jüpiter Kova'dadır. Kova SAV'da güçlü olmasa da, Jüpiter'in BAV'ında güçlüdür. Jüpiter'in doğum D-10 BAV'ında 7 rekhaya sahiptir. Vimsottari dasa lordu olarak, Jüpiter'in gücü önemlidir.

Yani 7 gezegenin 6'sı D-10 SAV'ında oldukça güçlü oldukları rasidedir. Ve 7. gezegen kendi BAV'ında son derece güçlüdür. Vimsottari dasa lordu ve GL lordu sırasıyla 7 ve 6 rekhaya sahiptir.

Dolayısıyla ashtakavargaya göre, 19 Mart 1998'deki transitler Sri Vajpayee'nin kariyeri için oldukça olumludur.

Egzersiz 40: Bir beyefendinin D-10 haritasını ve onun yaşamındaki kritik bir hafta sırasındaki Harita 60'ta verilen transit rasi haritasını ele alalım. Transit zamanda onun kariyeri için beklentiler nelerdir? İyi sonuçlar veya aksilikler bekliyor musunuz?

25.5.2 Kakshyalar ve Prastaara Ashtakavarga

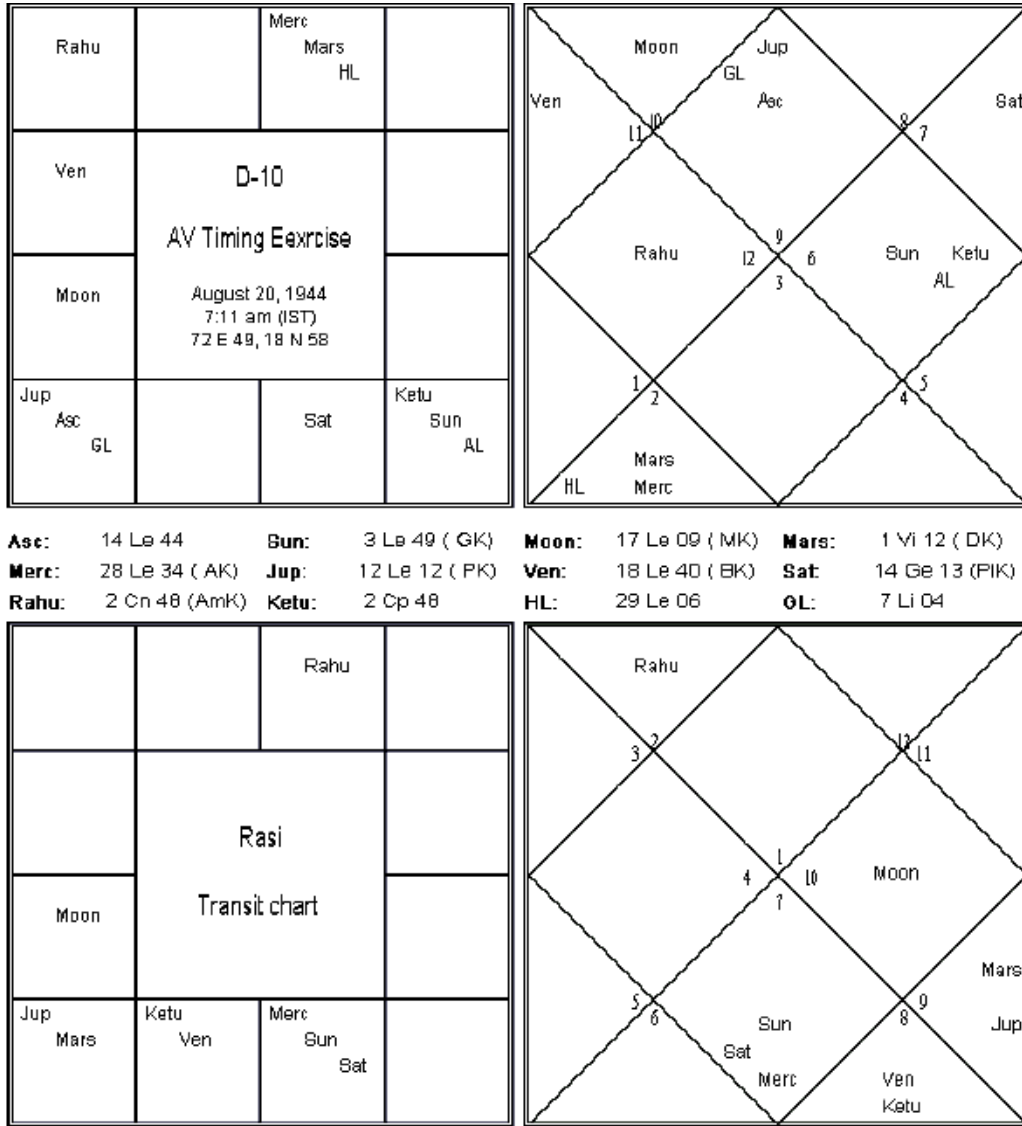
Her rasi, her biri 3° 45'lik 8 kakshYaya bölünmüştür. Kakshya tam anlamıyla “yörünge” demektir. Bir planet Satürn'ün kakshyasındayken, onun Satürn'e göre yerleşimi çok önemlidir. Bir planet Jüpiter'in kakshyasındayken, onun Jüpiter'e göre yerleşimi çok önemlidir. Her rasinin ilk kakshyası o raside 0°'den başlar ve 3° 45'de biter. Satürn ilk

kakshyanın hükümdarıdır. Başlangıç ve bitiş noktaları ve tüm sekiz kakshyanın lordları Tablo 60'da verilmiştir.

Tablo 60: Kakshyalar

Başlangıç	Bitiş	Kakshya lordu
0°	3° 45'	Satürn
3° 45'	7° 30'	Jüpiter
7° 30'	11° 15'	Mars
11° 15'	15°	Güneş
15°	18° 45'	Venüs
18° 45'	22° 30'	Merkür
22° 30'	26° 15'	Ay
26° 15'	30°	Lagna

Harita 60



Örnek 109: Merkür'ün 16°de Yengeç'te, Jüpiter'in 24°de Başak'ta ve Venüs'ün 4°de Akrep'te olduğunu varsayalım. 16°, 15° ve 18° 45' arasında olduğu için, Merkür

Venüs'ün kakshyasındadır. 24°, 22° 30' ve 26° 15' arasında olduğu için, Jüpiter Ay'ın kakshyasındadır. 4°, 3° 45' ve 7° 30' arasında olduğu için, Venüs Jüpiter'in kakshyasındadır.

Yukarıdaki örnekte, Venüs Jüpiter'in kakshyasındadır ve dolayısıyla Jüpiter'e göre Venüs'ün yerleşimi diğer gezegenlere göre yerleşiminden daha önemlidir. Venüs'ün BAV'ının Akrep'te 5 rekhaya sahip olduğunu varsayalım. Öyleyse Venüs, 8 referanstan 5'ine göre Akrep'te benefiktir ve bu olumludur. Ancak, Venüs 4° Akrep'teyken, Jüpiter'in kakshyasındadır ve en önemli şey Venüs'ün Jüpiter'e göre Akrep'te benefik olup olmamasıdır. Eğer Jüpiter, Akrep'te benefik olan Venüs'ün 5 referansından birisi olmazsa, Akrep'te 3° 45' ile 7° 30' arasındaki Venüs transiti olumlu olmayacaktır.

Akrep'te Jüpiter'e göre, Venüs'ün benefik olup olmadığını bulmak için, Venüs Prastaara Ashtakavargaya (PAV) bakabiliriz. Eğer Akrep'te Jüpiter'e göre Venüs'ün benefik olduğunu bulursak, Venüs'ün PAV'ı Akrep'te Jüpiter'in kakshyasında bir rekhaya sahiptir deriz. Eğer bir gezegen kakshya lorduna göre o raside benefikse her rasi sekiz kakshYaya sahiptir ve bir kakshya bir gezegenin PAV'ında bir rekhaya sahiptir.

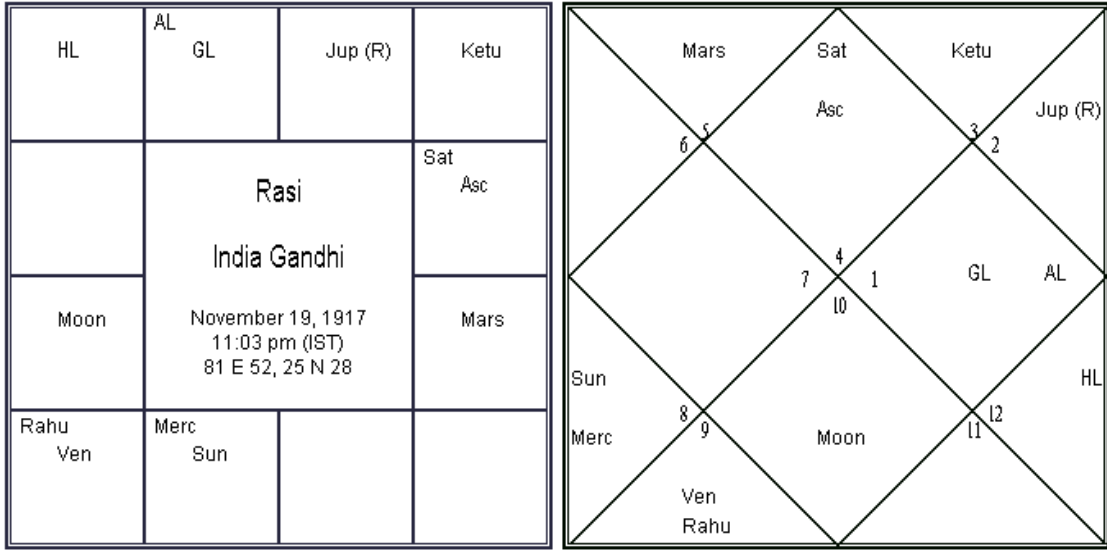
Olumlu ve olumsuz günlerin belirlenmesinin popüler yöntemi rekha ile kakshyada olan gezegenlerin sayılarına bakmaktır. Eğer çok fazla ya da çok az gezegen rekha ile kakshyada ise, olumlu ya da olumsuz sonuçlar beklenebilir (sırasıyla). Ancak, boşlukta bu ilke kullanılmamalıdır. Yalnızca dasalar, Tajaka haritalar ve diğer transit analizi teknikleriyle birlikte kullanılmalıdır. Bu ilke sadece birkaç gün için ince-ayar tahmini için geçerlidir.

Örnek 110: Indira Gandhi'nin suikastını ele alalım. Suikastının zamanındaki kendi haritası ve transit haritası Harita 61'de verilmiştir.

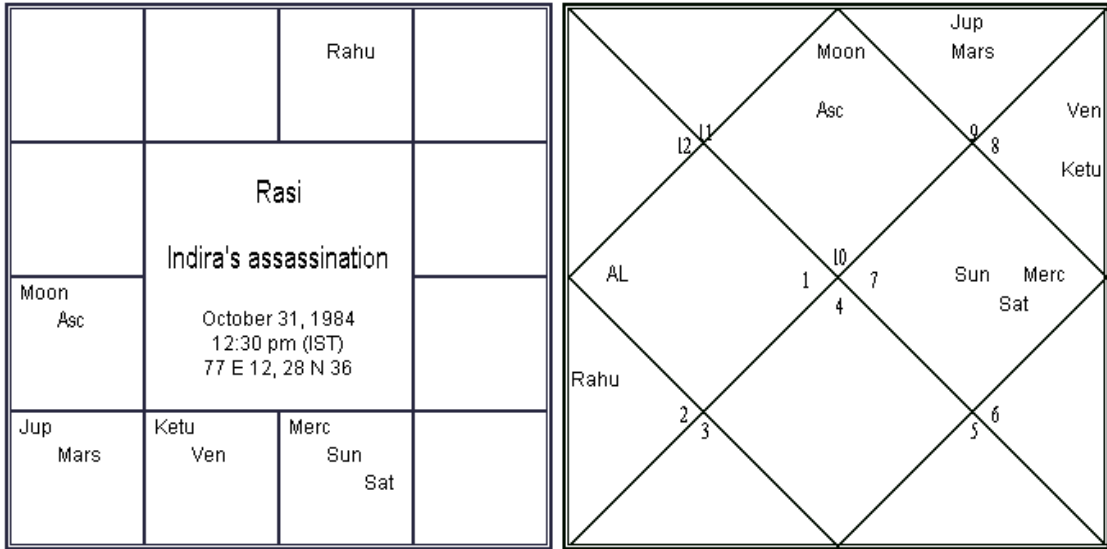
Güneş 14° Terazi 24' dedir, 11° 15' ile 15° arasında olduğu için, kendi kakshyasındadır. Güneş'in PAV'ı, Terazi'de Güneş'in kakshyasında rekhaya sahip değildir. Güneş sadece lagnaya, Ay'a, Merkür'e, Jüpiter'e ve Satürn'e göre Terazi'de benefiktir. Dolayısıyla sadece Terazi'de karşılığı olan kakshyalar Güneş'in BAV'ında rekhaya sahiptir.

Güneş'in Güneş'in kakshyasında, Ay'ın Güneş'in kakshyasında, Mars'ın Ay'ın kakshyasında, Merkür'ün lagnanın kakshyasında, Jüpiter'in Venüs'ün kakshyasında ve Satürn'ün Ay'ın kakshyasında olduğunu görebiliriz. Sadece Ay ve Merkür rekhalarla kakshyalardadır.

Harita 61



Asc: 25 Cn 38 **Sun:** 4 Sc 07 (DK) **Moon:** 5 Cp 30 (GK) **Mars:** 16 Le 22 (MK)
Merc: 13 Sc 13 (PK) **Jup (R):** 14 Ta 59 (PIK) **Ven:** 21 Sg 00 (AmK) **Sat:** 21 Cn 47 (AK)
Rahu: 10 Sg 33 (BK) **Ketu:** 10 Ge 33 **HL:** 23 Pi 43 **GL:** 24 Ar 09



Asc: 4 Cp 25 **Sun:** 14 Li 24 (GK) **Moon:** 11 Cp 28 (DK) **Mars:** 24 Sg 54 (BK)
Merc: 27 Li 05 (AK) **Jup:** 15 Sg 04 (PK) **Ven:** 19 Sc 47 (PIK) **Sat:** 24 Li 07 (MK)
Rahu: 4 Ta 46 (AmK) **Ketu:** 4 Sc 46 **HL:** 12 Ar 53 **GL:** 10 Cp 59

Rekhasız kakshyalarda 7 gezegenden 5'inin transiti ile, Vimsottari dasa lordu Satürn'de dâhil olmak üzere, Bayan Gandhi için olumlu bir zaman değildir.

Yine, bu tekniğin yalnızca diğer tekniklerle birlikte kullanılabilirdiği ve okuyucuların sadece bu ilkeye dayalı tahminlere girişmemesi gerektiği vurgulanmalıdır.

25.6 Sodhya Pindalarla Zamanlama

Parasara sodhya pindalara dayanarak olayların zamanlama tekniklerinden bazılarını öğretmiştir. Bir gezegenden itibaren *herhangi* bir evde rekhalarn sayılarını alırız ve gezegenin sodhya pindasıyla sayıyı çarpırız. Çarpımı 27'ye bölüp kalanı alırız ve Aswini'den itibaren nakshatraları sayarak gelen nakshatrayı alırız. Nakshatrada transitteki benefik ve malefikler esas ev ile ilgili iyi ya da kötü sonuçlar verecektir (sırasıyla). Özellikle Satürn'ün transiti önemlidir. Belirli bir evle ilgili olarak nakshatrada, Satürn transiti, temsil edilen konularda sıkıntı verir. Jüpiter'in transiti yararlıdır. Bazı insanlar, yukarıda bulunan nakshatradan itibaren 10. ve 19. nakshatrayı da alır. Nakshatra ve ondan itibaren 10. ve 19. nakshatralar Vimsottari dasa planı altında aynı gezegen tarafından sahiplenilmiştir ve onlar birlikte devam eder.

Güneş'ten itibaren olan evlerde, ruh, kalıtsal nitelik, kişilik, irade ve baba ile ilgili konulara bakmalıyız. **Ay**'dan itibaren evler hafıza, zekâ, huzur, mutluluk ve anneyi gösterir. **Mars**'tan itibaren evler kardeşler, toprak ve kuvveti gösterir. **Merkür**'den itibaren evler iş stresi, ticaret, meslek, arkadaşlar ve iyi davranışları gösterir. **Jüpiter**'den itibaren evler bedenin beslenmesi, öğrenim, çocuklar ve zenginliği gösterir. **Venus**'ten itibaren evler evlilik, konfor, lüks şeyler, araçlar ve cinsel zevkleri gösterir. **Satürn** yaşam uzunluğunu, geçimi, korkuları, üzüntüleri, tehlikeleri ve acı olayları gösterir.

Belirli bir konu ile ilgili olayların zamanlamak istediğimizde, ilk olarak konu ile ilgili gezegeni belirlemeliyiz. Daha sonra konu ile ilgili evi kararlaştırmalıyız. Takiben o gezegenin BAV'ında, gezegenden itibaren o evdeki rekha sayılarını bulmalıyız. Gezegenin sodhya pindası ile onu çarpmalıyız (yoga pinda olarak da adlandırılır). Sonucu 27 ya da 12'ye bölüp kalanı alarak, ilişkili nakshatra ya da rasiyi bulmalıyız. Sonra nakshatra ya da rasideki transitlere dayalı olayların kilit noktasını zamanlayabiliriz.

Örneğin, kişinin babasının iyi ve kötü dönemlerini zamanlamak istediğimizi varsayalım. Baba'ya Güneş'ten ve 9. evden bakılmalıdır. Güneş'in BAV'ını alabiliriz ve Güneş'ten itibaren 9. evdeki rekhalarn sayısını bulabiliriz. Diyelim ki Güneş Kova'da. Diyelim ki Güneş'in BAV'ı Terazi'de 5 rekha içeriyor (Kova'dan itibaren 9.). güneş'in sodhya pindasının 86 olduğunu varsayalım. 86 ile 5'i çarparak, 430 elde ederiz. 430'u 27'ye böldüğümüzde, bölüm 15 ve kalan 25'tir. 25. nakshatra Poorvabhadrapada'dır. Yani Poorvabhadrapada'da Satürn'ün transiti baba için kötüdür ve aynı nakshatraya Jüpiter'in transiti iyidir. Şimdi rasiyi bulalım. 430'u 12'ye bölerek, bölüm 35 ve kalan 10'u elde ederiz. Yani Oğlak'taki (zodyakın 10. rasisi) Satürn transiti baba için kötüdür ve Oğlak'taki Jüpiter transiti iyidir.

Parasara herhangi bir gezegenden itibaren herhangi bir evin alınabileceğini ve her gezegeninden görülen konuların uzun listesini vermiş olsa da, birkaç özel örnek vermiştir. Konuların listesi Tablo 61'de verilmiştir.

Tablo 61: Sodhya Pinda ile Zamanlama

Gezegen	Ev	Yaşam alanı
Güneş	9.	Baba
Ay	4.	Anne
Mars	3.	Kardeşler
Merkür	10.	Meslek
Jüpiter	5.	Çocuklar
Venüs	7.	Evlilik
Satürn	8.	Yaşam uzunluğu

Şimdi bazı örnekler verilecek. Ancak bu yaklaşım tutarlı sonuçlar vermez. Okuyucular sodhya pindalar konusunun araştırmaya açık olduğunu akıllarında tutmalıdır. Çoğu astrolog sadece rasi haritası ile bu ilkeleri kullanır. Parasara tarafından öğretildiği gibi, baba ile ilgili konulara D-12'den bakılmalı ise, baba ile ilgili olayların zamanlamasını yaparken D-12'yi kullanmalı mıyız? Sodhya pinda ve rekhanın D-12'den itibaren sayılması kullanılmalı mıdır? Tüm bunlar araştırılması gereken konulardır. Dahası, öğrendiğimiz gibi, ashtakavarga tanımında Parasara ve Varahamihira arasında bazı tutarsızlıklar vardır ve bu Ay ve Venüs'ün sodhya pindalarını değiştirebilir. Buna ek olarak, Bhinna Ashtakavarga'dan Sodhita Ashtakavarga'yı elde etmek için yapılması gereken dönüştürmelerin kesin tanımlarında bazı anlaşmazlıklara sahibiz. Yani yine sodhya pindalar değişebilir. Sodhya pindalarla olayların zamanlaması oldukça önemli bir konudur, ama okuyucuların burada öğrendikleri son sözcük olmayabilir. Okuyucuların yeni fikirlere açık bir şekilde deneyecekleri ve bulgularını diğer astrologlarla paylaşacakları umulmaktadır.

Örnek 111: Satürn Revati nakşatrasındayken, ölümcül bir trafik kazasında hayatını kaybeden Princess Diana'yı ele alalım. Onun rasi haritası Harita 62'de verilmiştir.

Harita 62

	HL	Ven	Merc (R) Sun GL
Ketu	Rasi		
Jup (R) Moon Sat (R)	Princess Diana July 1, 1961 2:25 pm (1:00 East) 0 E 30, 52 N 50		Rahu Mars
AL			Asc

Asc: 28 Vi 17 Sun: 16 Ge 08 (BK) Moon: 28 Cp 27 (AK) Mars: 8 Le 12 (PK)
 Merc (R): 9 Ge 59 (PIK) Jup (R): 11 Cp 48 (MK) Ven: 0 Ta 51 (DK) Sat (R): 4 Cp 30 (GK)
 Rahu: 6 Le 24 (AmK) Ketu: 6 Aq 24 HL: 8 Ar 15 GL: 27 Ge 00

Yaşam uzunluğunu görmek için, Satürn'den itibaren 8. evi ve Satürn'ün BAV'ını kullanmalıyız. Satürn'den itibaren 8. ev Aslan'dır.

	Koç	Boğa	İkizler	Yengeç	Aslan	Başak	Terazi	Akrep	Yay	Oğlak	Kova	Balık
Satürn'ün BAV'ı	3	4	6	3	0	2	2	5	4	3	2	5

Aslan Satürn'ün BAV'ında 0 rekhaya sahiptir. Satürn'ün sodhya pindası 203'tür. Çarpım 0'dır. 27 ile bölerek, 27'nin eşdeğeri 0'ı elde ederiz. Yani Revati nakşatrasını alırız. 0'ı 12'ye bölerek, 12'nin eşdeğeri 0'ı elde ederiz. Yani Balık'ı alırız.

Satürn Balık'taki Revati yıldızında transitleyken, Diana vefat etti.

Örnek 112: Yazılım patronu Bill Gates'in rasi haritasına bakalım (harita 24'e bakın). Jüpiter'in eş zamanlı transitine rağmen, Satürn'ün Krittika nakşatrasında transitini bazı sıkıntılar getirmiştir. Haziran 2000'de dönüm noktası bir kararla, ABD'li bir yargıç onun şirketinin - yazılım devi Microsoft Corporation - tekel olduğuna hükmetti ve daha küçük iki şirket halinde ayrılmasını emretti.

Ay'ın BAV'ı aşağıda gösterilmiştir.

	Koç	Boğa	İkizler	Yengeç	Aslan	Başak	Terazi	Akrep	Yay	Oğlak	Kova	Balık
Ay'ın BAV'ı	4	3	4	4	6	3	1	5	5	4	4	6

Ay Balık'tadır ve Balık 6 rekhaya sahiptir. Ay'ın sodhya pindası 122'dir. 122 ve 6'nın çarpımı 732'dir. 732'yi 27'ye bölerek, bölüm 27 ve kalan 3'ü elde ederiz. 3. Yıldız Krittika'dır (26 Koç 40-10 Boğa 00). Yani Krittika nakşatrasındaki Satürn transitini, Ay'dan itibaren 1. eve- ruhsal durum ve mutluluk- saldırabilir.

Satürn hüznüleri, acıları ve korkuları gösterir. 6. ev davayı gösterir. Satürn'den itibaren 6. ev davadaki üzüntüler ve başarısızlıklar için kullanılabilir. Satürn'ün BAV'ı aşağıda gösterilmiştir.

	Koç	Boğa	İkizler	Yengeç	Aslan	Başak	Terazi	Akrep	Yay	Oğlak	Kova	Balık
Satürn'ün BAV'ı	3	3	4	4	7	2	1	3	2	4	3	3

Burada Satürn'den itibaren 6. ev Balık'tır ve Satürn'ün BAV'ında 3 rekhaya sahiptir. Satürn'ün sodhya pindası 145'tir. 145 ve 3'ün çarpımı 435'tir. 435'i 27'ye böldüğümüzde, bölüm 16 ve kalan 3'ü elde ederiz. O yeniden Krittika yıldızını gösterir. Yani Satürn'ün Krittika yıldızında transitini dava ile ilgili üzüntü ve başarısızlık getirebilir.

Sonuç olarak, ABD'li bir yargıç tarafından verilen olumsuz kararın acısını çekmiştir.

25.7 Sonuç

Gezegenlerin transit pozisyonları, verilen zamanda işgal ettikleri pozisyonlardır. Gezegenlerin doğum pozisyonları kişinin doğum zamanındaki pozisyonlardır. Doğum

pozisyonları doğuştan gelen potansiyel anlamına gelir ve transit pozisyonlar geçici etkileri gösterir-gezegenel çekimler ve itimler. Onların etkileşimleri çalışıldıysa, verilen zamanda deneyimlenen sonuçların türleri üzerinde bazı fikirler elde edilebilir. Doğum bölünmüş haritalar ve transit rasi haritası arasındaki etkileşimin olayların kaba zamanlamasında yardımcı olduğu ve doğum rasi haritası ve transit bölünmüş haritalar arasındaki etkileşimin olayların ince zamanlamasında yardımcı olduğu söylenmektedir. Ashtakavarga, kakshyalar ve sodhya pindalara dayalı bazı yöntemler yine bu bölümde verilmiştir.

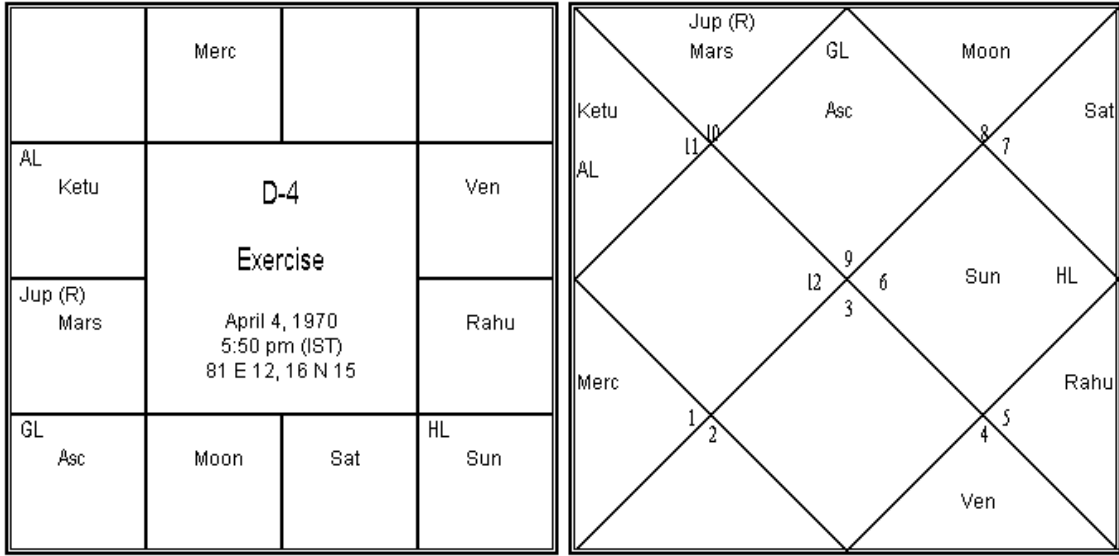
25.8 Egzersizlerin Yanıtları

Egzersiz 38:

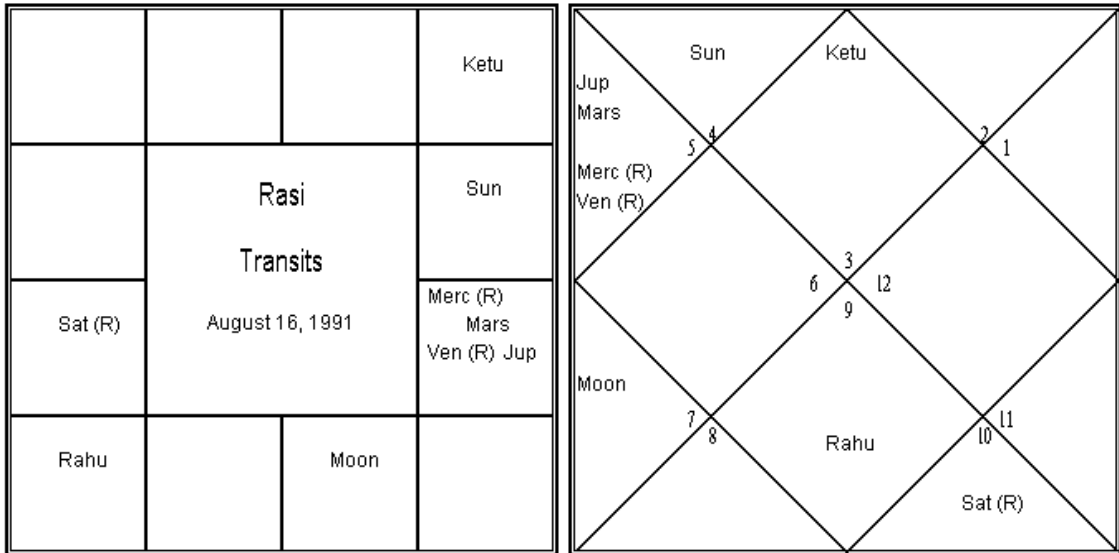
Doğum D-4 haritası ve transit rasi haritası Harita 63'te verilmiştir. Doğum D-4'te lagna Yay'dadır. Yabancı ülkelerdeki şans evi 9. ev Aslan'dır ve yabancı şeylerin temsilcisi Rahu'yu içerir. Dolayısıyla Aslan D-4'te yabancı ülkede yaşam anlamına gelmektedir. Dört gezegen transit rasi haritasında ona yerleşmiştir, Jüpiter, Merkür ve Mars ta dâhil olmak üzere. Doğum D-4'te Jüpiter lagnanın sahibidir ve zenginlik ve ikamet bakımından kişiyi gösterir. Doğum rasi haritasında Merkür 12. evin sahibidir ve kişinin fiziksel durumunu gösterir. Doğum D-4'te Mars 12. evin sahibidir ve uzak yerlerde yaşamı gösterir. Tüm bu gezegenler kendi rasi haritası transitlerinde Aslan'ı harekete geçirir. Yani yurt dışı seyahati mümkündür. Buna ek olarak Rahu transit rasi haritasında Yay'dadır ve Yay doğum D-4'te lagnayı içerir. Yani ikamet üzerinde yabancı etkisi takviye edilmiştir.

Doğum rasi haritası ve transit D-4 haritası Harita 64'te verilmiştir. Başak'taki lagna doğumu gösterir. Transit D-4'te Başak'taki Rahu, ikamet konularında Başak üzerine yabancı etkilerini gösterir. Doğum lagnada Başak doğumu temsil ettiği için, bu D-4 transiti yurt dışına çıkışı destekler.

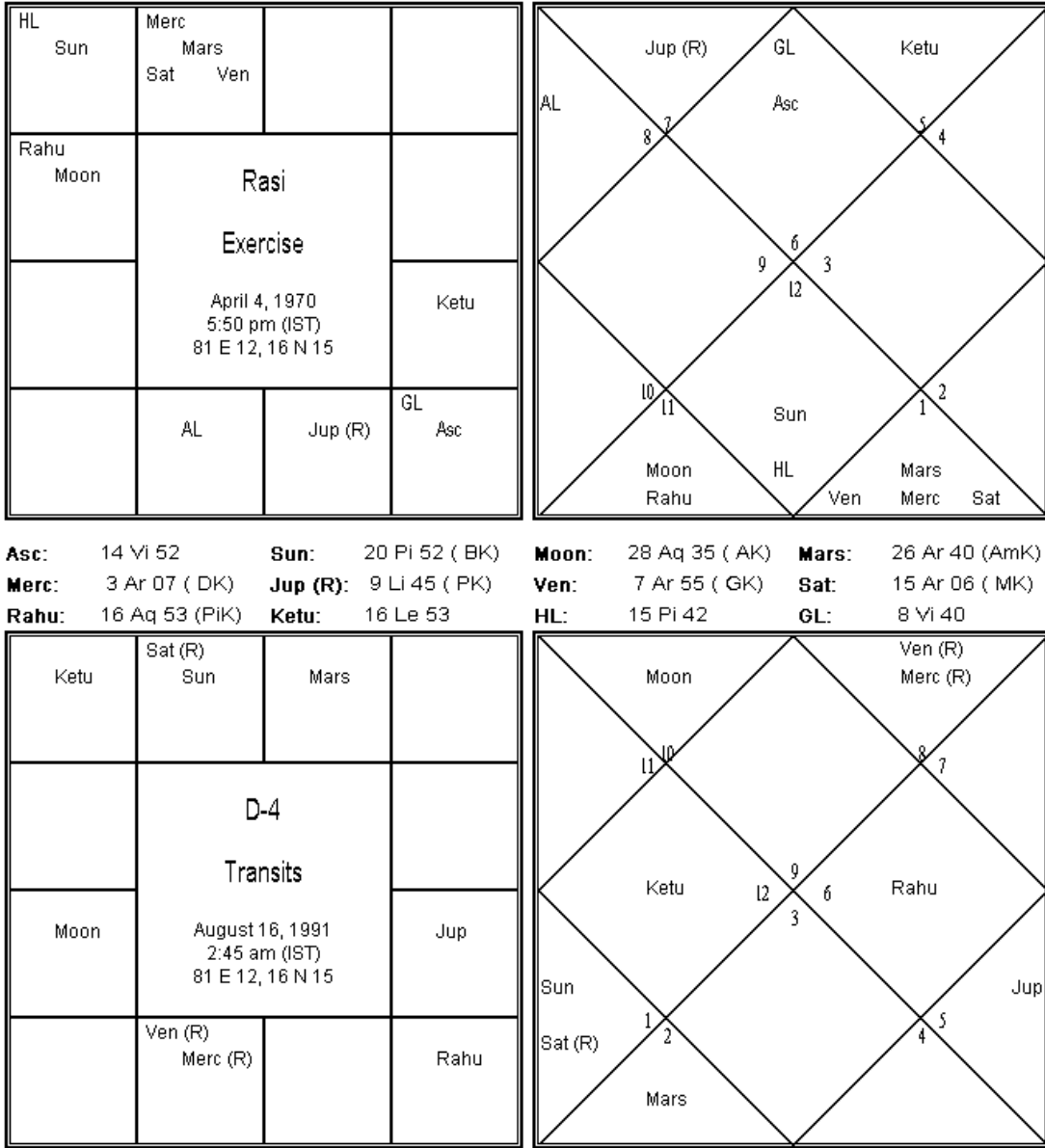
Harita 63



Asc: 14 Vi 52 **Sun:** 20 Pi 52 (BK) **Moon:** 28 Aq 35 (AK) **Mars:** 26 Ar 40 (AmK)
Merc: 3 Ar 07 (DK) **Jup (R):** 9 Li 45 (PK) **Ven:** 7 Ar 55 (GK) **Sat:** 15 Ar 06 (MK)
Rahu: 16 Aq 53 (PiK) **Ketu:** 16 Le 53 **HL:** 15 Pi 42 **GL:** 8 Vi 40



Harita 64



Doğum rasi haritasında 7.nin lordu Jüpiter'dir ve o D-4'te Aslan'dadır. Aslan doğum rasi haritasında 12. evdir. Bu uzun bir yolculuğu gösterir. Doğum rasi haritasında Koç (8. ev) ve Mars (8.nin lordu) değişimleri gösterir. Boğa (9. ev) yabancı ülkede yerleşimi gösterir. Transit D-4'te Koç iki malefik içerir ve Mars Boğa'da yerleşmiştir.

Bu ikamet değişikliklerini ve yabancı ülkelere alışmaktaki geçici sıkıntıları gösterir. Doğum rasi haritası ve transit bölünmüş haritalar arasındaki etkileşim daha ince ve anlık ayrıntıları gösterir.

Nihai Cevap: Kişi anavatanını terk etti ve o tarihte ABD'ye yerleşti.

Egzersiz 39:

Harita 65'e bakın. Göze çarpan rasi transitleri şöyledir: (1) benefikler Jüpiter ve Venüs Ketu ile Kova'da (2) üç malefik Koç'ta, ikisi oldukça güçlü olarak.

Koç doğum D-24'te 11. eve sahip ve kazançları gösterir. Aynı zamanda Guru padayı (A9-9. evin arudha padası) içerir. Transit rasi haritasında lordu Mars ve yücelmiş Güneş ona yerleşmiştir ve D-24 tarafından simgelenen yaşam alanlarında, bilgi ve öğrenme *gibi*, kazançları gösterebilir. Rasi transitleri tarafından harekete geçirilmiş A9 ile, guru ile ilgili bazı gelişmeler de mümkündür.

Şimdi Jüpiter ve Venüs'e bakın. Transit rasi haritasında Kova'dadırlar. Doğum D-24'te Kova ne anlama gelmektedir? 9. evdir ve kişinin öğretmenini gösterir. Ona Jüpiter ve Venüs'ün transiti bir gurunun etkisi altına gireceğini gösterebilir.

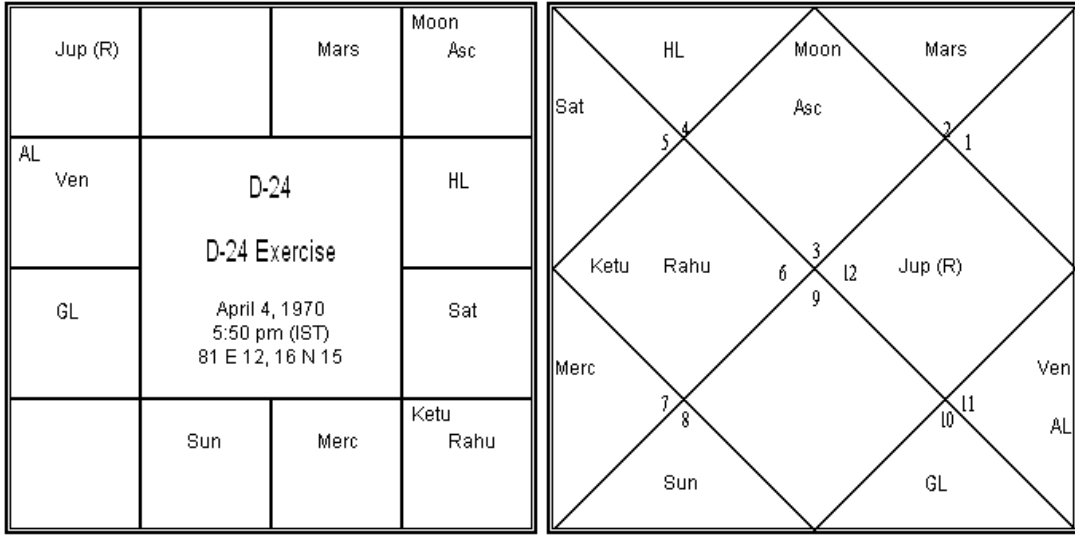
Nihai Cevap: Kişi verilen tarihte bir Jyotish guru tarafından sishya (mürit) olarak kabul edilmiştir.

Egzersiz 40:

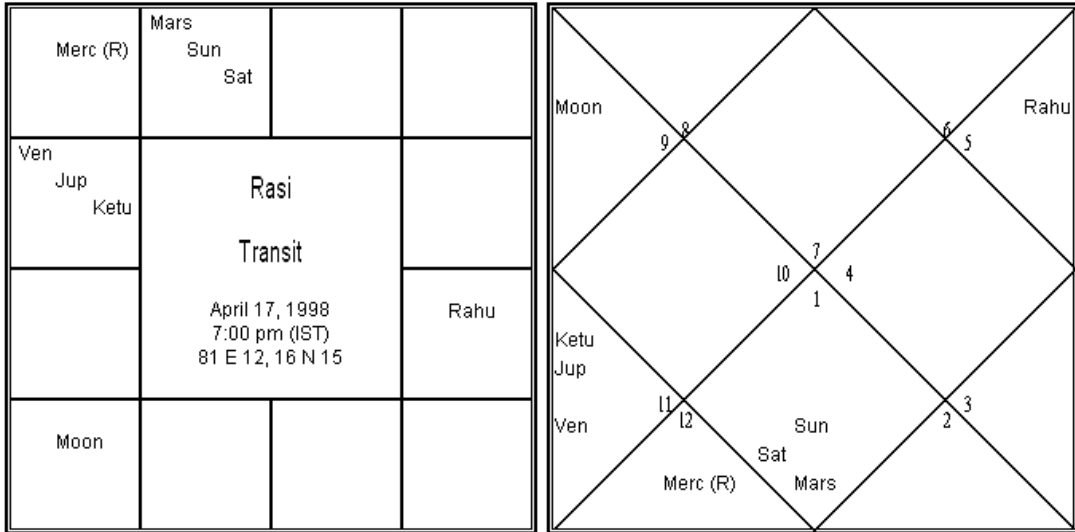
Güneş, Merkür ve Satürn kendi D-10 BAV'larında Terazi'de 6, 6 ve 5 rekhaya sahiptir (sırasıyla). Yani onların Terazi transitleri D-10 ile ilgili konular için iyidir. Terazi'deki SAV 36 rekha içerir ve bu ona eklenir. Aynı şekilde kendi D-10'unda Yay'daki Jüpiter 6 rekha ile güçlüdür. Birkaç gezegen çok iyi konumlanmıştır. Satürn doğum D-10'da yücelmiştir ve aynı şekilde transit haritasında da yücelmiştir. Genel olarak transitler çok iyi görünüyor.

Nihai Cevap: Bu D-10 suikaste kurban giden Hindistan'ın eski başbakanı Rajiv Gandhi'ye aittir. Transit haritası Hindistan Başbakanı olduğu zamana aittir.

Harita 65



Asc: 14 Vi 52 **Sun:** 20 Pi 52 (BK) **Moon:** 28 Aq 35 (AK) **Mars:** 26 Ar 40 (AmK)
Merc: 3 Ar 07 (DK) **Jup (R):** 9 Li 45 (PK) **Ven:** 7 Ar 55 (GK) **Sat:** 15 Ar 06 (MK)
Rahu: 16 Aq 53 (PiK) **Ketu:** 16 Le 53 **HL:** 15 Pi 42 **GL:** 8 Vi 40



26. Transitler: Çeşitli Konular

26.1 Giriş

Transit ve doğum referansları bölümünde, her ikisindeki gezegenler tarafından işgal edilen rasileri kullanarak, doğum haritası ile transit haritası arasında bağlantı kurmak üzerinde yoğunlaştık. Henüz bitiremediğimiz rasi transitleri ile ilgili birkaç prensip var. Bu bölümde bir çift kavram üzerinde duracağız.

Nakşatralar da zodyak'ın önemli bir bölümüdür ve rasiler kadar önemlidir. Doğum ve transit haritalarındaki gezegenlerin nakşatralar arasındaki etkileşime bakarak, transit

sırasında onlar tarafından belirtilen sonuçlar hakkında tahminlerde bulunabiliriz. Birkaç prensipe de bakacağız.

26.2 Murthiler (Formlar/İdoller)

Özel bir rasideki transit sırasında bir gezegen tarafından verilen sonuçları yorumlamak için, gezegenin rasiye tam olarak ne zaman giriş yaptığını bulun. Ay'ın doğum anındaki pozisyonuna göre o sırada Ay transiti tarafından işgal edilen evi bulun. Bu eve dayanarak, rasideki transiti sırasında o gezegenin altın, gümüş, bakır ya da demir formunda olduğunu belirtin. Murtilerin ve evlerin listeleri Tablo 62 de verilmiştir.

Tablo 62:Murthiler

Ev	Murthi	Anlam	Sonuç
1 6 11	Swarna	Altın form	Oldukça olumlu
2 5 9	Rajata	Gümüş form	Olumlu
3 7 10	Taamra	Bakır form	Olumsuz
4 8 12	Loha	Demir form	Oldukça olumsuz

26 Mayıs 2000 ile 3 Ağustos 2000 arasında İkizler burcundaki Merkür transitini ele alalım. Merkür 26 Mayıs 2000 tarihinde, saat 15.06 (İST)da İkizler burcuna girdi. O sırada Ay 10°29' derecede Kova burcundaydı. Doğum sırasındaki Ay'ın pozisyonuna bağlı olarak Kova burcunun hangi evde olduğunu bulmalıyız ve sonra da 26 Mayıs-3 ağustos 2000 arasında özel bir kişi için hangi murti Merkür olduğunu Tablo 62'ye bakarak bulmalıyız.

Bir kişinin doğum anındaki Ay'ın Kova burcunda olduğunu farzedelim. Sonra Merkür'ün rasi girişi sırasında Ay doğum Ay'dan itibaren 1. evdedir. Böylece Merkür İkizler'deki transiti sırasında swarna murtidir (altın form) ve tam sonuç verecektir. Başka birinin doğum anındaki Ay'ının Balık burcunda olduğunu farzedelim(örnek olarak, daha önce haritası incelenen Bill Gates). Kova burcu, Balık burcundan itibaren 12. evdir. Böylece Merkür İkizler burcundaki transiti sırasında bir loha murtidir(demir form). Bu da oldukça olumsuzdur. Eğer olumlu bir transit olsa, Merkür tam sonuçları vermeyebilir. Eğer olumsuz transit olsa, Merkür kişinin çok acı çekmesine, zarar görmesine neden olur.

26.3 Rasi Gochara Vedha

Bir önceki bölümde doğum anındaki Ay'dan transit geçen tüm gezegenler için iyi ve kötü evleri listelemiştik. Bir gezegen doğum anındaki Ay'dan itibaren olumlu bir evden transit geçerken, başka bir gezegenin vedha sthaana (engelleme evi) transiti tarafından engellenebilir. Bu durumda iyi sonuçlar vermez. Tüm gezegenlerin tüm transitlerinin vedha sthaanaları Tablo 63 de verilmiştir.

Tablo 63: Vedha Sthaanalar

Transit gezegenler	Doğum Ay'dan olumlu evler (Parantez içindekiler Vedha Sthaanalara karşılık olarak verilmiştir)
Güneş	3 (9),6 (12),10 (4),11 (5)
Ay	1 (5),3 (9),6 (12),7 (2),10 (4),11 (8)
Mars	3 (12),6 (9),11 (5)
Merkür	2 (5),4 (3),6 (9),8 (1),10 (8),11 (12)
Jüpiter	2 (12),5 (4),7 (3),9 (10),11 (8)
Venüs	1 (8),2 (7),3 (1),4 (10),5 (9),8 (5),9 (11),11 (6),12 (3)
Satürn	3 (12),6 (9),11 (5)

Doğum Ay'ı Balık burcunda olan Bill Gates'i ele alalım. Doğum lagna ve arudha lagna lord Merkür Haziran 2000'de İkizler burcundan transit geçiyor. Doğum Ay'dan itibaren 4. evde Merkür transiti uğurlu/olumlu olduğu için, bu transit iyi sonuçlar getirebilir. Bu da 3. evdir. Balık burcundan itibaren 3. evde; yani, Kova'da gezegenler varsa, o zaman bu gezegenler Merkür üzerinde vedha (engel) oluşturur. Bay Gates'in şirketinin yasal bir çöküşe maruz kaldığı 8 Haziran 2000 tarihinde, Merkür üzerinde vedhaya sebep olan birçok gezegen vardı. Birçok gezegenden gelen vedha ile Merkür iyi sonuçlar vermeyebilir. Bundan başka, daha önce tartıştığımız gibi Merkür bir loha murtidir.

Yukarıdaki tablonun nasıl kullanılacağı bu şekildedir. Sadece istisna olanlar baba ve oğul çiftleridir:

- (1) Güneş ve Satürn birbiri üzerinde vedhaya sebep olmaz.
- (2) Ay ve Merkür birbiri üzerinde vedhaya sebep olmaz.

Bir gezegenden niçin mükemmel sonuçlar beklenildiğini anlamak için vedha ve murtileri iyi bilmek gerekir.

26.4 Taralar (Yıldızlar)

26.4.1 Temel Tara sınıflandırması

Doğum Ay'ın yıldızından itibaren, transittaki bir gezegen tarafından işgal edilen yıldızla kadar olan yıldızları sayabiliriz. Doğum Ay'ın Makha'da olduğunu ve Mars transisinin de Swaati'de olduğunu düşünelim. Makha'dan başlayarak yıldızları saydığımızda; (1) Makha,(2) Poorva Phalguni,(3) Uttara Phalguni,(4) Hasta,(5) Chitra ve (6) Swaati'yi buluruz. Böylece Swaati Doğum Ay'ın yıldızından itibaren 6. Yıldızdır.

Doğum Ay'ın yıldızından itibaren farklı yıldızlar Tablo 64'de gösterildiği gibi farklı konuları temsil eder. Eğer bir gezegen transiti sırasında kötü bir tarada ise, tam sonuçları veremez. Vimsottari dasa vasıtasıyla olduğu gibi dasa lordu ve antardasa lordu kötü taralarda ise kötü sonuçlar beklenebilir.

Bir örnek ele alalım. Bill Gates'in doğum Ay'ı Uttarahadrapada yıldızındadır. 8 Haziran 2000 tarihinde Gates'in şirketi, şirketin çöküşüne karar veren bir hâkim tarafından aleyhte bir hüküm almıştır. Satürn ve Jüpiter Krittika'dan transit geçiyorlardı ve Güneş, Venüs ve Mars ise Mrigasira'daydılar. Uttarahadrapada'dan itibaren Krittika 5. yıldızdır, yani pratyak tara (engellerin yıldızı) ve Mrigasira da 7. yıldızdır, yani, naidhana tara (ölüm yıldızı). Kötü taralardan geçen 5 gezegen ile tara bala (gezegenlerin gücü) zayıftı.

Tablo 64: Taralar

Yıldızıl(Doğum Ay'ın Yıldızılından)	İsimler	Anlamları
1., 10., 19.	Janma Tara	Doğum (karışık)
2.,11.,20.	Sampat Tara	Servet/Bolluk (iyi)
3.,12.,21.	Vipat Tara	Tehlike(kötü)
4.,13.,22.	Kshema Tara	Sağlık (iyi)
5.,14.,23.	Pratyak Tara	Engeller (kötü)
6.,15.,24.	Saadhana Tara	Başarı (iyi)
7.,16.,25.	Naidhana/Vadha Tara	Ölüm (kötü)
8.,17.,26.	Mitra Tara	Arkadaş (iyi)
9.,18.,27.	Parama Mitra Tara	En iyi arkadaş (iyi)

Taralar aynı zamanda muhurtalarda da kullanılır. Hayırlı bir girişime kalkışıldığında ya da yeni bir projeye başlandığında, Ay transiti doğum Ay'ın yıldızına göre kötü bir yıldızda olmamalıdır.

26.4.2 Özel Nakşatralar/Taralar

Yukarıdaki genel sınıflandırmaya ek olarak, her kişi için özel birkaç nakşatra vardır:

- (1) Doğum Ay'ının yıldızlı **Janma** nakşatra diye adlandırılır. Janma “doğum” demektir ve bu nakşatra genel sağlığı gösterir.
- (2) Janma nakşatradan itibaren 10. yıldızlı **Karma** nakşatra diye adlandırılır. Karma “iş” demektir ve bu nakşatra işi ve iş yerini gösterir.
- (3) Janma nakşatradan itibaren 18. yıldızlı **Saamudaayika** nakşatra olarak adlandırılır. Saamudayika kabaca “kalabalık ile ilişkili” anlamındadır ve bu nakşatra grup aktivitelerini gösterir.
- (4) Janma nakşatradan itibaren 16. yıldızın adı **Sanghaatika** nakşatradır. Sanghaatika kabaca “bir gruba ait olma” demektir ve bu nakşatra grup ya da sosyal aktiviteleri gösterir
- (5) Janma nakşatradan itibaren 4. yıldızlı **Jaati** nakşatradır. Jaati kabaca “topluluk” demektir ve bu nakşatra kişinin bağlı olduğu topluluğu gösterir. Daha doğrusu, kişinin jaatisi, kişinin ait olduğu sınıftaki, etraftaki ve işteki kişileri gösterir.
- (6) Janma nakşatradan itibaren 7. yıldızlı **Naidhana** nakşatradır. Naidhana “ölüm” demektir ve bu nakşatra ölümü ve acı çekmeyi gösterir.
- (7) Janma nakşatradan itibaren 12. yıldızlı **Desa** nakşatradır. Desa “ülke” demektir ve bu nakşatra kişinin vatanını gösterir.
- (8) Janma nakşatradan itibaren 13. yıldızlı **Abhisheka** nakşatradır. Abhisheka “taç giyme töreni” demektir ve bu nakşatra gücü ve otoriteyi gösterir. Bu nakşatra aynı zamanda **Raajya** nakşatra olarak da adlandırılır(krallık).
- (9) Janma nakşatradan itibaren 19. yıldızlı **Aadhaana** nakşatradır. Aadhaana “ gebelik koşulları “ demektir ve bu nakşatra ailenin mutluluğunu gösterir.

- (10) Janma nakşatradan itibaren 22. yıldızıl **Vainaasika/Vinaasana** nakşatra olarak adlandırılır. Vainaasika “ yıkıcı ” demektir ve bu nakşatra kişinin zararını-yıkımını gösterir.
- (11) Janma nakşatradan itibaren 25. yıldızıl **Maanasa** nakşatradır. Manasa “akıl” demektir ve bu nakşatra kişinin zihinsel durumunu gösterir.

Bu yıldızılarda konuşlanan benefik ve malefiklerin transitleri sırasında, nakşatra bölgesiyle ilgili olarak iyi ya da kötü sonuçlar oluşabilir. Fakat sonuçların kişiye göre olduğu unutulmamalıdır. Örneğin; Desa nakşatradada malefiklerin transitleri o kişinin ülkesine zarar vermeyebilir. Bununla birlikte, herhangi bir ülkede, her yıldızıldaki desa nakşatrası olan birçok kişi vardır. Birçok malefik desa nakşatradan transit geçerken, biri vatanından uzaklaştırılabilir, bir başkası vatanından nefret etmeye başlayabilir. Benzer olarak jaati nakşatradan transit geçen birçok malefik, kişinin ait olduğu toplumdan soğumasına sebep olabilir. Karma nakşatradan birçok benefikin transitleri sayesinde başarı gelebilir. Bu da özel nakşatraların nasıl kullanıldığını gösterir. Bazen bu nakşatraların kullanımı herhangi bir bölünmüş haritaya bakarak elde edilemeyen özel ilhamlar verebilir.

Örnek olarak, doğum Ay'ı Uttarabhadrapa'da olan Bill Gates'i ele alalım. Jaati nakşatra Uttarabhadrapa'dan itibaren 4. yıldızıldır olan Bharani'dir. Karma nakşatrası Uttarabhadrapa'dan itibaren 10. yıldızıldır; yani Pushyami'dir. Satürn Bharani'den geçerken, yazılım topluluğundaki birçok kişi Bill Gates'in aleyhine dönmüştür ve şirketinin rakiplerine karşı haksız taktikler kullanan bir tekel şirket olup olmadığına karar vermek için açılan davada onun şirketine zarar veren tanıklıklar yapmışlardır. Öyle ya da böyle yazılım girişimcileri topluluğundan uzaklaştırılmıştır. O sırada Rahu Pushyami'den transit geçiyordu ve dava ile ilgili olarak işyerine gerginlik getirmiştir.

Egzersiz 41: Aslan lagnada doğan birisini alalım. Poorva Phalguni yıldızıldaki Aslan'da Ay var. Mars ile birlikte Poorvaashaadha yıldızıldaki Yay'da Jüpiter transitleri var. Mars doğum lagnadan itibaren 5. Yıldızıda, moolatrikonasından Jüpiter transit geçiyor. Bu çok olumlu bir transittir. Jüpiter ve Mars transitlerinin özel bir nakşatradada olup olmadığını bulun. Buna dayanarak hangi transitin olduğunu ve kişiye iyi gelen transitin olduğu alanı tahmin edin.

Egzersiz 42: Lagnası Aslan'da olan bir kişi için, doğum Ay'ı Dhanishtha'nın 4. çeyreğindedir. Transit haritası Bharani'deki Satürn'ü içerdiğinde olası sonucu tespit et.

Egzersiz 43: Lagnası Başak'ta olan ve doğum Ay'ı Poorvabhadrapada'da olan bir kişi için Yengeç'teki Aasresha yıldızıldaki Mars transitleri materyal kazançlar getirdi. Yengeç doğum Ay'dan itibaren 6. yıldızıda ve doğum lagnadan itibaren 11. yıldızıldadır. Her ikisi de olumlu transitlerdir ve böylece bu transitin materyal kazançlar getirmesi akla uygun gelmektedir. Şimdi, eğer Mars özel bir yıldızılı işgal ediyorsa ve buna göre de kazançları bulun.

26.5 Nakşatra Tabanlı Görünümler

Güneş ve Ay kendilerinden itibaren 14. Ve 15. yıldızlara görünüm yaparlar. Mars kendisinden itibaren 1.,3.,7.,8. ve 15. yıldızlara görünüm yapar. Merkür ve Venüs kendilerinden itibaren 1. ve 15. yıldızlara görünüm yaparlar. Jüpiter kendisinden itibaren 10.,15. ve 19. yıldızlara görünüm yapar. Satürn kendisinden itibaren 3.,5.,15. ve 19. yıldızlara görünüm yapar.

Doğal bir benefik görünüm yaptığı yıldızlarla ilgili olarak iyi sonuçlar verir ve doğal bir malefik de görünüm yaptığı yıldızlarla ilişkili olarak kötü sonuçlar verir.

Egzersiz 44: Egzersiz 42'deki kişi için Satürn transiti Bharani'deyken, Mars transiti Swaati'deydi. Mars tarafından görünüm yapılan yıldızları bulun ve özel yıldızları içerip içermediğini bulun. Eğer öyleyse sonucu tahmin edin.

26.6 Yıldızlar ve Beden Bölümleri

Janma nakşatradan itibaren saydığımızda gezegenlerin çeşitli yıldızlardan transit geçişi sırasında, kişinin bedeninin farklı bölümlerinde konuştukları belirtilir ve buna göre bazı standart sonuçlar çıkarılır. Bu sonuçlar Tablo 65—69 da verilmiştir. Bu tabloların iki farklı amacı vardır:

- (1) Doğum Ay'ın yıldızına göre farklı yıldızlardaki gezegen transitleri için standart sonuçları çıkarabiliriz.
- (2) Eğer bir kişinin vücudundaki herhangi bir bölgede bir hastalık ya da problem varsa, bu tabloları kullanabilir ve ona sebep olan gezegeni bulabiliriz. Bu bizim doğru tedavi seçeneklerini bulmamıza yardım eder. Ayrıca transitten önce gerekli önlemleri alabiliriz.

Tablo 65: Güneş Transitinde Beden Bölümleri

Nakşatralar (Janma nakşatradan itibaren sayılır)	Gezegen Tarafından Yerleşilmiş Beden Bölümü	Standart Sonuç
1.	Ağız/Yüz	Bozulma
2.,3.,4.,5.	Baş	Bolluk Akışı
6.,7.,8.,9.	Göğüs	Zafer
10.,11.,12.,13.	Sağ El	Servet
14.,15.,16.,17.,18.,19.	Ayaklar	Yoksulluk
20.,21.,22.,23.	Sol El	Fiziksel Hastalıklar
24.,25.	Gözler	Kazançlar
26.,27.	Özel Bölümler	Ölüm

Tablo 66: Ay Transitinde Beden Bölümleri

Nakşatralar nakşatradan sayılır)	(Janma itibaren	Gezegen Yerleşilmiş Bölümü	Tarafından Beden	Standart Sonuç
1.,2.		Yüz		Büyük Korku
3.,4.,5.,6.		Baş		Sağlık
7.,8.		Sırt		Düşmanlara Karşı Zafer
9.,10.		Gözler		Para
11.,12.,13.,14.,15.		Kalp		Refah ve Barış
16.,17.,18.		Sol El		Tartışmalar
19.,20.,21.,22.,23.,24.		Ayaklar		Yurtdışına Gidiş
25.,26.,27.		Sağ El		Finansal Kazançlar

Tablo 67: Mars Transitinde Beden Bölümleri

Nakşatralar nakşatradan sayılır)	(Janma itibaren	Gezegen Yerleşilmiş Bölümü	Tarafından Beden	Standart Sonuç
1.,2.		Ağız/Yüz		Ölüm
3.,4.,5.,6.,7.,8.		Ayaklar		Ayrılık
9.,10.,11.		Göğüs		Zafer
12.,13.,14.,15.		Sol El		Yoksulluk
16.,17.		Baş		Kazançlar
18.,19.,20.,21.		Yüz		Büyük Korku
22.,23.,24.,25.		Sağ El		Sağlık
26.,27.		Gözler		Yurtdışına Gidiş

Tablo 68: Merkür, Jüpiter ve Venüs Transitinde Beden Bölümleri

Nakşatralar nakşatradan sayılır)	(Janma itibaren	Gezegen Yerleşilmiş Bölümü	Tarafından Beden	Standart Sonuç
1.,2.,3.		Baş		Acı-keder
4.,5.,6.		Yüz		Kazançlar
7.,8.,9.,10.,11.,12.		Eller		Şanssızlık
13.,14.,15.,16.,17.		Mide		Para Biriktirme
18.,19.		Özel Bölgeler		Yıkım,zarar
0.,21.,22.,23.,24.,25.,26.,27.		Ayaklar		Onur ve Şan

Tablo 69:Satürn,Rahu ve Ketu Transitinde Beden Bölümleri

Nakşatralar nakşatradan sayılır)	(Janma itibaren	Gezegen Yerleşilmiş Bölümü	Tarafından Beden	Standart Sonuç
1.		Yüz		Acı-Keder
2.,3.,4.,5.		Sağ El		Konforlar
6.,7.,8.		Sağ Bacak		Seyahatler
9.,10.,11.		Sol Bacak		Yıkım,Zarar
12.,13.,14.,15.		Sol El		Kazançlar
16.,17.,18.,19.,20.		Mide		Zevkler
21.,22.,23.		Baş		Konforlar
24.,25.		Gözler		Konforlar
26.,27.		Sırt		Ölüm

Eğer bir gezegen transiti sırasında sol elde ise ve bazı doğal malefikler ona görünüm yapıyorsa, ya da onun üzerinde vedhaya sebep oluyorsa, o zaman bu gezegen sol elle ilgili olarak ızdırıp verebilir. Sol elde bazı yaralanmalar o zaman olasıdır.

Visakha'nın 1. çeyreğinde doğum Ay'ı olan bir kişiyi göz önüne alalım. Şubat 2000 de göğsünde sürekli bir ağrı vardı. Buna sebep olan gezegeni belirleyelim.

Tablo 65 de, janma nakşatradan itibaren 6.,7.,8. ve 9. nakşatralardaki transitinde Güneş'in göğüs bölgesinde olduğunu bulabiliriz. Visakha'dan itibaren bu nakşatralar, Uttaraashaadha, Sravana, Dhanishtha ve Satabhisha'dır. Güneş bu yıldızlarda 11 Ocak ile 3 Mart 2000 tarihleri arasında transit geçmiştir. Güneş ile ilişkilendirilen göğüs bölgesinde Güneş yerleştiğinde, göğüs bölgesi sıkıntı verir. Ocak 2000 de Güneş'in Oğlak burcuna girdiği sırada, Ay Koç burcundaydı ve böylece doğum Ay'ı Terazi'de olan kişiler için Güneş bir taamra murtidir (bakır formu). Şubat 2000 de Güneş Kova burcuna girdiğinde, Ay Boğa burcundaydı ve böylece doğum Ay'ı Terazi'de olan kişiler için Güneş bir loha murtidir (demir formu). Göğüste yerleşen bakır/demir formu olması nedeniyle Güneş göğüs ağrıları getirmiştir.

26.7 Latta (tekme)

Latta nakşatra kaynaklı gezegensel tekmedir. Her bir gezegenin kendi transit pozisyonuna dayanan yıldızlarda lattası vardır. Eğer bir gezegen transitinin doğum haritasındaki Ay yıldızında lattası varsa, o zaman doğum haritasındaki gezegenin önemi ile ilişkili olarak bazı olumsuz sonuçlar bekleyebiliriz.

Purolatta (ileri tekme):

(1)Güneş kendisinden itibaren ileri doğru saydığımızda 12. nakşatrada lattadır. Örneğin; eğer Güneş Mrigasira'da ise, Mrigasira'dan 12. nakşatrada lattadır yani Visakha.

(2)Mars kendisinden itibaren ileri doğru saydığımızda 3. nakşatrada lattaya sahiptir. Örneğin; eğer Mars Mrigasira'da ise, Mrigasira'dan itibaren 3. nakşatrada lattadır yani Punarvasu.

(3)Jüpiter kendisinden itibaren ileri doğru saydığımızda 6. nakşatrada lattaya sahiptir. Örneğin; eğer Jüpiter Krittika'da ise, Krittika'dan itibaren 6. nakşatrada lattaya sahiptir; yani, Pushyami.

(4)Satürn'ün kendisinden itibaren ileri doğru saydığımızda 8.nakşatrada lattası vardır. Örneğin; eğer Satürn Krittika'da ise, Krittika'dan itibaren 8. nakşatrada lattaya sahiptir; Makha.

Prishtha latta (geri tekme)

(5)Ay kendisinden itibaren geri saydığımızda 22. nakşatrada lattadır. Örneğin; eğer Ay Anuradha'da ise, Anuradha'dan itibaren 22. nakşatrada lattaya sahiptir; yani, Dhanishtha.

(6)Merkür kendisinden itibaren geriye doğru saydığımızda 7. nakşatrada lattaya sahiptir. Örneğin; eğer Merkür Punarvasu'da ise, Punarvasu'dan itibaren 7. nakşatrada lattaya sahiptir; yani, Aswini.

(7)Venüs kendisinden itibaren geriye doğru saydığımızda 5. nakşatrada lattaya sahiptir. Örneğin; eğer Venüs Mrigasira'da ise, Mrigasira'dan itibaren 5. nakşatrada lattaya sahiptir; yani Aswini.

(8)Rahu kendisinden itibaren geriye doğru saydığımızda 9. nakşatrada lattaya sahiptir. Örneğin; eğer Rahu Punarvasu'da ise, Punarvasu'dan itibaren 9. nakşatrada lattaya sahiptir; yani, Uttarabhadrapada.

Eğer 6. evin lordu transiti sırasında janma nakşatraya (doğum Ay nakşatrası) veya lagna nakşatraya (doğum lagna nakşatrası) latta ise, o zaman dava, hastalık ya da düşmanlarla ilgili sıkıntılar beklenebilir. Eğer 7. evin lordunun janma nakşatraya ya da transiti sırasında lagna nakşatraya lattası varsa, o zaman evlilik, eş ya da ilişkilerle ilgili bazı sıkıntılar beklenebilir. Eğer doğum haritasının 10.evindeki önemli bir gezegen janma nakşatrada ya da transiti sırasında lagna nakşatrada latta ise, o zaman kariyerde bazı sıkıntılar beklenebilir. Genellikle transiti sırasında lagna nakşatra ya da janma nakşatrasında lattaya sahip olan bir gezegenin doğumda verdiği özelliklerde bazı kayıplar görebiliriz. Bu önemli bir kavramdır ve okuyucular latta formüllerini iyi öğrenmelidirler.

Örnek 113: Janma nakşatrası Poorvabhadrapada olan ve lagna nakşatrası Hasta olan bir kişiyi ele alalım. 5 Aralık 1996 akşamında lataları kullanarak, herhangi bir kötü sonuç olup olmadığını görelim. Herhangi bir gezegenin Poorvabhadrapada ya da Hasta'da lattası olup olmadığını bulalım.

Tablo 70: Örnek 113 için Latta Hesaplanması

Gezegenler	Transitte İşgal Edilmiş Yıldız	Latta Yıldız Sayımı	Latta Yönü	Lattası Olanlar
Güneş	Jyeshta	12.	İleri	Bharani
Ay	Hasta	22.	Geri	Moola
Mars	Poorva Phalguni	3.	İleri	Hasta
Merkür	Moola	7.	Geri	Hasta
Jüpiter	Poorvaashaadha	6.	İleri	Poorvabhadrapada
Venüs	Visaakha	5.	Geri	Uttaraphalguni
Satürn	Uttarabhadrapada	8.	İleri	Aarda
Rahu	Hasta	9.	Geri	Mrigasira

Doğum lagna ve Hasta Başak burcunda. Lagna nakşatrada-Hasta, iki latta vardır. Biri 8. evin lordu vasıtasıyla, diğeri lagna lordu Merkür vasıtasıyla. Böylece 1. ve 8. evlerle ilgili olarak kötü sonuçlar beklenebilir. 6. ve 8. vvlr kazaları gösterir.

Fakat janma nakşatradaki latta önemlidir. Burada Jüpiter'in Poorvabhadrapada da lattası vardır. Doğum haritasında Jüpiter 4. ve 7. evlere sahiptir. Bu yüzden araç, ev ya da evlilik ile ilgili bazı şanssızlıklar beklenebilir.

Kişi 5 Aralık 1996 tarihinde arabasının tamamen zarar gördüğü bir kaza geçirdi; yani, arabası öyle bir zarar gördü ki, sigorta şirketi yeni bir araba vermenin, arabasını tamir etmeye göre daha ucuza mal olacağına karar verdi.

Egzersiz 45: Bill Gates'in haritasını göz önüne alın.(24. Haritaya bakın). 8 Haziran 2000 tarihinde Gates'in şirketi tekelcilik karşılığında dönüm noktası olan davada, US uyruklu bir hâkimin olumsuz kararını hüküm olarak aldı. Mahkeme kararı sırasında janma nakşatrada ya da lagna nakşatrada herhangi bir gezegen olup olmadığını bulun. Doğum haritasındaki bu gezegenlerle ilişkili evi bulun.

26.8 Sarvatobhadra Çakra

Tanım: Sarvatah “heryer” ya da “bütünüyle” demektir. Bhadra “uğurlu” ya da “iyi” demektir. Sarvatobhadra çarka heryerde uğurlu ya da uğursuz sonuçların tüm çeşitlerini ve mükemmel mutluluğu gösteren haritadır.

Şekil 3: Sarvatobhadra Çakra

		KUZEY							
		Dharushtha	Satabhsha	P.Bhadra	U.Bhadra	Revaa	Aswini	Bharani	अ a
B A T I	Sravana	ऋ ni	ग g	स s	द d	च ch	ल l	उ u	Kritika
	Abhijit	ख kh	ऐ e	अ a	रि ri	अ a	ह h	अ a	Rohini
	U.Shadha	ज j	घ gh	अः ah	Rita Friday	ओ o	Ta	व v	Mriga
	P.Shadha	म m	ङ ng	Jaya Thursday	Purna Saturday	Nanda Sunday Tuesday	Ge	क k	Ardra
	Moola	य y	ञ ñ	अं an	Bhadra Monday Wednesday	औ au	Gn	ह h	Punar
	Jyeshtha	न n	ए e	ल l	वि vi	ले le	लु lu	ड d	Pushya
	Anuradha	ऋ ri	त t	र r	प p	ट t	म m	ऊ u	Asreha
	द d	Visakha	Swaati	Chitra	Hasta	U.Pha.	Poo Pha	Magha	आ a
		GÜNEY							
									D O Ğ U

Haritada 9x9=81 kare vardır. Dış sınırlarda ortada 7 karenin her biri 7 nakşatra içerir. Abhijit (Uttarashada'nın son çeyreği) de nakşatralar arasına dâhil edilmiştir. En içteki 5 kare haftanın günlerini ve tithileri (ay günleri) içerir. Tithise göre simgeleme:

- (1) Nanda girişi 1.,6.,11.,16.,21. ve 26. tithileri temsil eder.
- (2) Bhadra girişi 2.,7.,12.,17.,22.ve 27. tithileri temsil eder.
- (3) Jaya girişi 3.,8.,13.,18.,23.ve 28. tithileri temsil eder.
- (4) Rikta girişi 4.,9.,14.,19.,24.ve 29. tithileri temsil eder.
- (5) Poorna girişi 5.,10.,15.,20.,25.ve 30. tithileri temsil eder.

Ayrıca harita rasileri de kapsar. Bazı sessiz harfler kenardaki karelerin hemen içerisindeki karelerde listelenmiştir. Haritanın köşelerinde bulunan tüm kareler haritanın merkezindeki kare hariç, sesli harfleri içerir. 16 sesli ve 20 sessiz harf vardır. 16 (sesli) + 20 (sessiz) + 12 (rasi) + 28 (nakşatra) + 5 (tithiler ve haftanın günleri) = 81 olarak görüyoruz.

Vedha: Bir gezegen bir nakşatradayken, 3 sıra boyunca kare içerikleri üzerinde vedhaya (engel) sebep olur. Nakşatradan başlayan iki çarpaz ve bir dikey ya da yatay çizgi çizebiliriz. Çizgilerin üzerindeki karelerin içeriklerine gezegenden gelen vedha vardır.

Örnek 114: Satürn'ün Punarvasu'da olduğunu söyleyelim. Punarvasu'nun doğu sınırında olduğunu görüyoruz.

Ondan batıya doğru yatay bir çizgi çizerek,ünsüz “h”, rasi Yengeç,ünlü “au”, tithi Bhadra (2.,7.,12.,17.,22.ve 27.), hafta içi günleri Pazartesi ve Çarşamba, ünlü “am”, rasi Akrep, ünsüz “y” ve yıldızlı Moola'nın bu çizgide olduğunu görürüz. Bu nedenle Punarvasu'daki Satürn bütün hepsinde vedhaya sebep olur.

Ondan kuzeybatıya doğru çarpaz bir çizgi çizdiğimizde ünsüz “k”, rasiler Boğa ve Koç, ünsüz “d” ve yıldızlı Poorva Bhadrada'nın bu çizgide olduğunu görürüz. Punarvasu'daki Satürn bütün hepsinde vedhaya sebep olur.

Ondan güneydoğuya doğru çarpaz bir çizgi çektiğimizde ünsüz “d”(alveolar), ünsüz “m” ve yıldızlı Uttara Phalguni'nin bu çizgide olduğunu görürüz. Bu nedenle Punarvasu'daki Satürn bütün hepsinde vedhaya neden olur.

Egzersiz 46: Makha'daki Venüs'ün Vedha yapan tüm ünsüzleri, ünlüleri, tithileri, haftanın günleri, rasileri ve yıldızlarını bulun.

Bazı özel prensipler vardır:

- (1) Kritika'nın ilk çeyreğindeki ya da Bharani'nin son çeyreğindeki bir gezegen, kuzeydoğu köşesindeki ünlü “a”nın üzerinde vedhaya sahiptir. Benzer bir şey de köşelerdeki tüm ünlülere de uygulanır.
- (2) Eğer bir ünlünün vedhası varsa, onun benzer ünlüsü (a ve aa,i ve ee,u ve uu) de aynı gezegenden gelen vedhaya sahiptir.
- (3) Bazı ünsüzler bu haritada gösterilmemiştir. Ardra'daki gezegenlerin “g, chh ve ng (nasal)” ve th (alveolar) üzerinde vedhaları vardır. Poorvashadha'daki gezegenlerin “dh” (dental), “ph ve dh” (alveolar) üzerinde vedhası vardır. Uttara Bhadrada'daki gezegenlerin “th”(dental), “jh ve nch (nasal)” üzerinde vedhası vardır.

- (4) Eğer bir gezegenin aşağıdaki ünsüz çiftlerin üzerinde vedhası varsa, diğeri üzerinde de vedhası vardır: “ b & v; s & sh (palatal), kh & sh (alveolar) ; j & y; ng & tr”

Sarvatabhadra Çakranın Kullanımı⁷⁰: Aşağıdakileri doğum haritasında bulmalıyız:

- (1) Ay ‘ın yıldızlı ya da bir tarası.
- (2) Lagna rasi ya da herhangi bir ilgili ev.
- (3) Kişinin ismindeki ilk baskın ünsüz ve ünlü.
- (4) Doğum tithileri (janma tithi) ya da özel bir tithi.
- (5) Doğum günü (janma vaara)

Transitleri sırasında farklı gezegenler üzerindeki vedhaları çalışmalıyız.

Benefikler (Ay, Merkür, Jüpiter ve Venüs) tarafından oluşan vedhalar olumludur ve malefikler (Güneş, Mars, Satürn, Rahu ve Ketu) tarafından oluşan vedhalar olumsuzdur.

Eğer çeşitli benefiklerin transitlerinin yukarıda belirtilen çeşitli doğum noktalarda eş zamanlı vedhaları varsa, o zaman iyi sonuçlar beklenebilir. Diğer yandan malefikler kötü sonuçlar verirler.

Janma nakşatrayı dikkate alarak, ilgili konuyla bağlantılı özel nakşatraları da dikkate almalıyız. Kariyer ile ilgili transit sonuçlarını bulmak istediğimizi farzedelim. Sonra doğum haritasında karma nakşatrasını bularak onun üzerindeki vedhaları görelim.

Benzer olarak, ilgili konuyla bağlantılı olan tithiyi ele alalım. Örneğin; kariyer ile ilgili transit sonuçlarını bulduğumuzda, janma tithi yerine “karma tithi” yi (iş yaşamının lunar tithisi)ele alalım.

Okuyucular tithiyi bulma işlemi için ilk bölüme bakmalıdırlar. Karma tithi normal tithiden biraz farklıdır. Karma tithiyi bulmak için, Ay’ın boylamı ile Güneş’in boylamı arasındaki farkı 10 ile çarparsınız ve elde ettiğimizi 0° ve 360° arasına doğru azaltırsınız (360° çarpımlarını toplayarak ya da çıkartarak). Onu 12’ye bölersiniz ve bölüme 1 eklersiniz. Bu karma tithiyi temsil eden 1 ile 30 arasında bir sayı verir. Karma tithi normal tithinin 10 katı hızda değişir.

Benzer olarak, “dhana tithi” (lunar bolluk günü) normal tithinin 2 katı hızda değişir. Çeşitli meseleler için bir tithi bulabiliriz. İlgili meseleyle bağlantılı tithi, tithiler üzerindeki gezegen transitlerinin vedhalarını bulmakta kullanılır. (Nanda, Bhadra, Jaya, Rikta ve Poorna).

Bir örnek ele alalım. Eğer 10. evin, karma nakşatranın, karma tithinin ve janma varanın, benefiklerin transitinde vedha varsa, o zaman kişinin kariyerinde bazı iyi gelişmeler olabilir. Eğer malefik transitlerin vedhaları varsa (benefik yerine), o zaman kişinin kariyerinde geri gitmeler beklenebilir. Böylelikle, doğum haritasındaki önemli tithileri, janma vara, önemli nakşatralar ve önemli evler üzerinde transitlerin etkilerini çalışırız. Bir örnekte sadece bir gezegenden gelen bir vedha varsa, herhangi bir tahmin yapamayız. Eğer 2 ya da 3 doğum haritası örneğinde bir çift benefik/malefik gezegen transitlerinden gelen vedha varsa, o zaman daha emin oluruz. Fakat dasalar ve tajaka haritalar bir olayı gösterirse bir tahmin yapılabilir.

⁷⁰ Yazarın Sarvatabhadra Çakra deneyimleri son derece kısıtlıdır.

Örnek 115: John F. Kennedy, Jr.'in ölümünü ele alalım. Ölüm ve doğum verileri örnek 107 de bulunabilir.

Janma tithi Sukla Ashtami'dir (8.tithi) ve Jaya grubuna aittir. Janma Vaara Perşembe⁷¹'dir Janma nakşatra Dhanishta'dır. Vainasika nakşatra (zarar/yıkım) Anooradha'dadır. Naidhana nakşatrasını (ölüm yıldızlı) Bharani'dedir. Eğer tüm doğum örneklerin bir çift doğal malefikten gelen vedhaları varsa, o zaman ölüm diğer günlerde olasıdır. Tabii ki, bu olduğunda kişi ölmeyecektir ama ölüm şansını artıracaktır.

Transit haritasında, Satürn naidhana nakşatra Bharani'dedir. Mars swati'dedir. Rahu Asresha'dadır. Ketu Sravanam'dadır.

Sravanam'daki Ketu'dan ve Bharani'deki Satürn'den çarpaz bir çizgi çizersek, Jaya ve Perşembe'yi içeren kareyle kesiştiklerini görürüz. Bu nedenle janma tithi(Jaya) ve janma vara (Perşembe) Ketu ve Satürn'den gelen vedhalara sahiptirler. Janma nakşatra Dhanishtha'nın Srovanam'daki Ketu'dan ve Asresha'daki Rahu'dan gelen vedhası vardır.

Ayrıca Vainasika nakşatra Anooradha Bharani'deki Satürn'den ve Asresha'daki Rahu'dan gelen vedhanın altına doğru gelir. Doğum haritasında AL dan itibaren 3. ev olan kazalar evi Oğlak, Sravanam'daki Ketu ve Swati'deki Mars'dan gelen vedhanın altına doğru gelir.

Bir çift malefiğin vedhasının altına gelen çeşitli anahtar doğum örnekleri düşünürsek, olumsuz sonuçlar mümkündür. Naidhana ve Vainasika nakşatralarının ilişkisini düşünürsek ölüm olasıdır.

Örnek 116: 31 Ekim 1984 de Rajiv Gandhi'nin Hindistan'da gücünün yükselmesini ele alalım. Egzersiz 40 da gösterilmiştir. Bay Gandhi'nin doğum haritasını 39. Haritada bulabiliriz.

Olay sırasında Jüpiter Poorvashadha'da, Venüs Jyeshtha'da, Merkür Visakha'da ve Ay da Sravanam'dadır. Bunların önemli doğum örneklerde vedhaları olup olmadığına bakalım. Vedhalar aşağıdadır.

- (1) Jüpiter ve Merkür'ün ikisinin de Nanda ve Pazar gününde vedhası vardır. Pazar doğduğu gündür. Tithi gücü (5.) Sukla Shasti'dir. (Nanda grup)
- (2) Merkür'ün ve Ay'ın Dhanishtha üzerinde vedhası vardır.(abhisheka nakşatra-taç giyme töreni)
- (3) Jüpiter ve Venüs'ün doğum haritasında güç evi olan 5. evin Oğlak'a vedhası vardır.
- (4) Merkür ve Venüs'ün doğum haritasında GL'yi de içeren Terazi'ye vedhası vardır. GL güç yeridir.

Bu nedenle doğum haritasındaki janma vaara, önemli bir tithi, önemli bir nakşatra ve iki önemli rasinin, benefik gezegenlerin her birinden gelen vedhası vardır. Bu da politik güç elde etmede yardımcıdır.

⁷¹ Batı takvimine göre, Cuma gece yarısı geldi ve kişi 12:22de doğdu. Fakat Hintlilere göre gün doğumu yeni başlıyor. Bu nedenle hala Perşembe.

Örnek 117: Aynı kişiyle devam edelim. 22 Kasım 1989 da Rajiv Gandhi'nin partisi büyük çoğunlukla seçimi kaybetti.

Gandhi 1984 de Hindistan başbakanı olduğunda, Jüpiter Poorvashadha'daydı. Poorvashadha karma nakşatradır (iş yıldızlı). 1989 da Gandhi'nin yenilgisinde Satürn o yıldızıldıydı.

Son örnekte ele alınan aynı doğum örneklerdeki transit gezegenlerden gelen vedhaları bulalım.

- (1) Nanda ve Pazar günü 3 malefikten gelen vedhlara sahipler. Satürn Poorvashadha'da, Rahu Dhanishtha'da ve Ketu Asresha'dadır.
- (2) Dhanishtha Abhisheka nakşatradır(taç giyme yıldızlı). Rahu tarafından işgal edilmiştir ve Ketu'nun onun üstünde vedhası vardır.
- (3) Doğum haritasındaki güç evi olan 5. ev Yay, Mars ve Satürn'den vedha alır.

Bu sebepler nedeniyle, politik güç açısından transitle olumsuzdu. Bu nedenle, Gandhi'nin partisi gücü kaybetti.

26.9 Sonuç

Nakşatralardaki transitle ilgili çeşitli önemli konular bu bölümde anlatıldı. Kişi dikkatlice öğrenmeli ve tüm bu klasik nakşatra temelli teknikleri pratik etmelidir. Fakat yeni öğrenciler bu tekniklere dayanarak tahminde bulunmamalıdır. Kişileri 27 gruba bölen ve aynı gruptaki herkese aynı sonucu veren herhangi bir teknik sadece sınırlı boyutta düzeltilebilir. Bu methodlar hassas harita methodları ile bağlantılı kullanılmalıdır.

26.10 Egzersizlerin Sonuçları

Egzersiz 41:

Poorvaashaadha Poorva Phalguni'den itibaren 10. yıldızlıdır. Bu yüzden Jüpiter ve Mars'ın olumlu transiti iş ile ilgili karma nakşatradı üzerindedir. Bu nedenle, tecrübe edilen iyi sonuçlar iş ile ilgili olabilir.

Son Yanıt: Ayrıntılar Rajiv Gandhi'ye aittir. Gandhi belirtilen transit sırasında aniden Hindistan başbakanı oldu. Doğum verileri daha önce verilmişti.

Egzersiz 42:

Bharani Dhanishtha'dan itibaren 7. yıldızlıdır; yani, naidhana nakşatradır (ölüm). Satürn bir malefiktir ve burada 7. evin lordudur ve böylece bir marakadır. Bu nedenle bu transit ölümü getirme potansiyeli taşır. Tabii ki, lagnası Dhanishtha'da Aslan ve Ay olan herkes ölmez⁷² ama transit sırasında ölüm olasıdır.

Son Yanıt: Detaylar John F. Kennedy, Jr.'a aittir. Belirtilen transitte bir uçak kazasında öldü. Doğum verileri daha önce verilmişti.

⁷² *Nakşatraya dayanan bu transit prensipleri gelecekte iyi bir anlayış verir, fakat kişi sadece onlara dayanarak tahminde bulunamaz.*

Egzersiz 43:

Aasresha Poorvabhaadrapada'dan itibaren 12. Yıldızıdır; yani, desa nakşatradır.

Desa nakşatrada (ülke) zayıf düşmüş bir malefik olarak Mars onu ülkesinden uzaklaştırdı. Bu da gerçekte, Kasım 1994 de 2. haftada harita 63'ün kişisine nasıl kazançlar verdiğini gösterir. O zaman kişi vatani Hindistan'dan ayrıldı.

Egzersiz 44:

Mars kendisinden itibaren 1., 3.,7.,8. ve 15. yıldızlara görünüm yapar. Swaati'deki Mars (1) Swaati,(2) Anooradha,(3) Uttaraashaadha,(4) Sravanam ve (5) Bharani'ye açı verir. Çünkü doğum Ay Dhanishtha'dadır, bunlar da janma nakşatradan itibaren sırasıyla 20.,22.,26.,27. ve 7. yıldızlardır. 7. yıldızlı naidhana nakşatra olarak bilinir ve ölümü gösterir. 22. yıldızlı vainaasika nakşatra olarak bilinir ve yıkımı gösterir. Mars her ikisine görünüm yapar. Egzersiz 42 de görüldüğü gibi, doğum haritasındaki maraka Satürn naidhana nakşatrayı işgal eder⁷³. Tahmin edilen sonuç ölümdür⁷⁴.
Son Yanıt: Daha önce ifade edildiği gibi, Bay Kennedy bu transit sırasında öldü.

Egzersiz 45:

O sırada Rahu Punarvasu'daydı. Uttarabhadrapada'da olan, Punarvasu'dan geriye saydığımızda 9. ev olan lattaya sahiptir; yani, janma nakşatra. Bu nedenle Rahu'nun janma nakşatra üzerinde lattası vardı. O sırada Mars Mrigasira'daydı ve Mrigasira'dan itibaren 3. Ev üzerinde Punarvasu olan lataları vardı; yani lagna nakşatra!

Rahu doğum haritasında 6. Evi işgal eder ve Mars ona sahiptir. Böylece janma nakşatradaki latalar tarafından verilen geri tepimler ve lagna nakşatra 6. Evin meseleleri ile bağlantılıydılar-dava ve düşmanlar.

Egzersiz 46:

- (1) Kuzey yönündeki dikey çizgi "uu, d (alveolar) , h , k , v , a , u" ve Bharani'ye sahiptir.
- (2) Kuzeydoğu yönündeki çarpaz çizgi Asresha'ya sahiptir.
- (3) Kuzeybatı yönündeki çarpaz çizgi " m , Aslan , Bhadra (2.,7.,12.,17.,22. Ve 27.), Pazartesi, Çarşamba, Jaya(3.,8.,13.,18.,23.ve 28.), Perşembe, Akrep, kh " ve Sravanam 'a sahiptir.

⁷³ *Doğum haritasında Mars, kendi Mrtyu Bhagasında (ölüm kısmı). Böylece 2 yıldızla açısı barizdir.*

⁷⁴ *Son bağlantılara ve transit sırasındaki özel nakşatralar üzerindeki görünümlere dayanarak birinin ölümünü tahmin etmek çok düşüncesizce olacaktır. Aynı nakşatrayla birçok kişinin arasından dasaları ve tajaka haritaları, ölümü gösteren bu kişiler ölüm-acı transitü sırasında öleceklerdir.*

Bölüm 4: Tajaka Analizi

Halk arasında “Tajaka sistemi” olarak bilinen Hint astrolojisinin alt sistemi hassas ve kesin tahminler yapmakta son derece kullanışlıdır. Vedik astrolojinin diğer klasik yöntemlerinde kullanılanlardan farklı gezegen açılarını ve yogaları dikkate alır ve açılar ve yogalar yönünden batı astrolojisine yakındır. Aslında, Vedik astrolojisi üzerine bir kitapta neden Tajaka sisteminin yer aldığını mantıken sorgulayabilirler. Parasara, Jaimini ve diğer maharişilerin eserlerinde bunun için hiçbir örnek yoktur. Vedik astroloji üzerinde saygın bir otoritenin çalışmalarında yer alan bu tekniklerin en eski referansı “Tajaka Neelakanthi”dedir, “Jaimini Sutralar” üzerine ünlü bir tefsir yazan Neelakantha tarafından bir eser. Onun Tajaka sisteminin kapsamı sisteme bazı özgünlükler katar. Parasara’nın, bugün eksik olması muhtemel bölümlerinde bu sistem hakkında konuşup konuşmadığı yalnızca *spekülasyon* olabilir. Bu sistemi öğreterek emsal hazırlayan Neelakantha ve Dr. B.V. Raman gibi Vedik astrolojinin bazı ünlü âlimleri için, bu kitap bu sistemi kapsayacaktır.

Bu sistem güneşe göre hesaplanan geri dönüş haritalarına dayanmaktadır. Güneş her yıl kişinin doğum anında zodyakta yerleştiği konuma döndüğünde, kişi için yeni bir yılın başladığı söylenir ve o zaman için “Tajaka yıllık harita” ya da “Tajaka varsha Çakra” adı verilen bir harita çizilir. Bu haritanın analizi, güneş döngüsünü takip eden bir yıl boyunca bellekte depolananları gösterir. Yıllık haritada öngörülenler, yalnızca doğum haritası uygunsuzsa mümkündür. Ancak, yıllık harita, doğum haritasına göre daha ince sonuç verir.

Birkaç özel dasa sistemleri, yıllık haritanın 365 günlük işleyiş dönemindeki olayların zamanlamasına olanak tanır.

Yıllık haritalara benzer şekilde, “aylık güneş dönüşü çizelgeleri” (Tajaka masa Çakralar) de çizilebilir ve onlar bir aylık dönemlerin derinlemesine analizinde kullanışlıdır.

Bu bölüm kesin öngörüler vererek yıllık haritaların dökümünü ve kullanımını açıklar

27. Tajaka Harita Temelleri

27.1 Yıllık Haritaların Dökümü

Güneş yeryüzüne göre her ay 30°lik oranda hareket eder. Zodyak boyunca bir döngüsünü tamamlaması bir yılını alır. Güneş her bir yıllık döneminden sonra kişinin

doğum zamanında yerleştiği pozisyonuna döner. *Kişinin doğum zamanındaki yerleşiminin tam konumuna döndüğündeki anda, o kişinin yaşamında yeni bir yılın başladığı söylenebilir.* Bir harita yeni yılın başlangıcı için dökülebilir. Bu Tajaka varsha Çakra ya da Tajaka yıllık harita⁷⁵ olarak adlandırılır. Yeni yılın başında tespit edilen yere bakılmaksızın, bu haritanın dökümünde, doğum yeri enlem ve boylamı kullanılmalıdır.

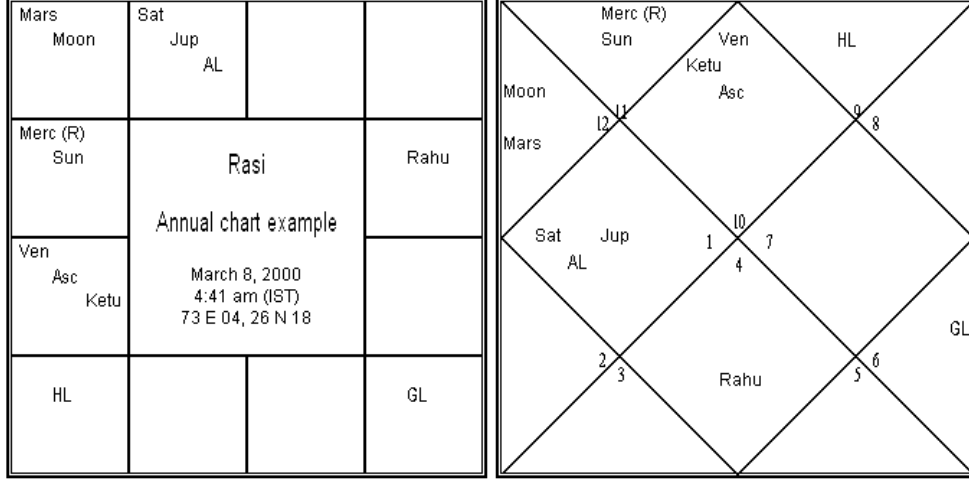
Yeni yılın başlaması bazı insanlar tarafından “varsha pravesh” olarak adlandırılır. Varshanın anlamı bir yıl ve praveshin anlamı giriştir.

Örnek 118:

Bu doğum bilgileri ile bir kişiyi alalım: 8 Mart 1967, 5:40 pm (IST), 73 E 04, 26 N 18. Doğum haritasında Güneş 23° 50' 25" Kova'da yerleşmiştir. Diyelim ki biz Tajaka yıllık haritayı kullanarak Mart 2000-Mart 2001'in bir yıllık dönemini analiz etmek istiyoruz. Öyleyse Güneş'in Mart 2000'de Kova'da 23°50'25" girdiğindeki tarih ve zamanı bulmalıyız. Güneş'in 8 Mart 2000 4:41:21 am de bu pozisyona girdiğini buluruz. Kişi bu zamanda 33 yaşını bitirir ve 34. yaşına girer.

Devamındaki verilerle haritayı kurabiliriz: 8th Mart 2000, 4:41:21 am (IST), 73 E 04, 26 N 18⁷⁶. Bu harita kişinin 2000-2001 için Tajaka yıllık haritası olarak adlandırılır. Bu bilgilerle kurulan rasi haritası Harita 66'da gösterilmiştir. Bu rasi haritası ile birlikte, bu zamandaki tüm bölünmüş haritaları çizebiliriz.

Harita 66



Asc: 10 Cp 49	Sun: 23 Aq 50 (BK)	Moon: 15 Pi 13 (PK)	Mars: 24 Pi 58 (AmK)
Merc (R): 11 Aq 27 (GK)	Jup: 10 Ar 10 (DK)	Ven: 29 Cp 20 (AK)	Sat: 19 Ar 09 (PK)
Rahu: 7 Cn 39 (MK)	Ketu: 7 Cp 39	HL: 15 Sg 14	GL: 3 Vi 42

⁷⁵Batı astrologları da benzer haritaları kullanır ve onlara “güneş dönüşü” haritası der. Bazı Hint astrologları bunlara “varshaphal” haritaları der. Varshaphal “bir yılın sonuçları” demektir.

⁷⁶ Kişi dünyanın diğer tarafında yaşıyor olsa bile, biz hala doğum yeri koordinatlarına göre yıllık harita hesap etmeliyiz. Yani biz burada onun doğum yerinin enlem ve boylamını kullanıyoruz.

Bu rasi haritası ve ilişkili bölünmüş haritaları analiz ederek, kişinin yıl boyunca kaderini öğrenebiliriz. Çeşitli bölünmüş haritalar, evler, rasiler, gezegenler, arudha padalar vb. tarafından gösterilen konular aynı kalır. Bu yıl içindeki olayların zamanlaması için, yıllık dasalar vardır. Onları sonraki bölümlerde öğreneceğiz.

27.2 Yaklaşık Bir Metot

Yeni yılın başlangıcının tam zamanı, Güneş'in kişinin doğum anındaki yerleştiği tam pozisyona girdiği aynı zaman bulunarak tespit edilir. Ancak, bunu elle yapmak zahmetli bir hesaplama olabilir. Bunu daha az zorlu hale getirmek için, bazı âlimler ortalama güneş yılında günlerin sayılarına dayanarak yaklaşık yöntemler bulmuşlardır. Yıldızlara göre bir güneş yılı 365 gün 6 saat 9 dakika ve 12 saniyeye sahiptir. Buna dayanarak, varsha pravesh verilerini bulmak için eklenen sürenin toplamı Tablo 71'de verilmiştir.

Tablo 71: Yaklaşık Yıllık Harita Verileri

Yaş (yıllar)	Günler	Saatler	Dakikalar	Saniyeler
1	1	6	9	12
2	2	12	18	18
3	3	18	27	30
4	5	0	36	36
5	6	6	45	48
6	0	12	55	0
7	1	19	4	6
8	3	1	13	18
9	4	7	22	30
10	5	13	31	36
20	4	3	3	12
30	2	16	34	54
40	1	6	6	30
50	6	19	38	6
60	5	9	9	42
70	3	22	41	24
80	2	12	13	0
90	1	1	44	36
100	6	15	16	12

Yöntem:

(1) Gerekli yılda batı takvimine göre doğum gününü bulun.

(2) Tamamlanan yılları bulun. Tablo 71'den uygun günleri, saatleri, dakikaları ve saniyeleri bulun. Eğer yaş listede yoksa tabloda bulunan maddeleri ve onların değerlerini ekleyerek ortaya çıkarın. Örneğin diyelim ki birisi 46 yaşını bitirdi. Öyleyse 40 yıl ve 6 yıl için verilen verileri ekleyin.

(3) Doğduğundaki haftanın gününe⁷⁷ yukarıda bulunan günleri ekleyin ve sonuçta oluşan haftanın gününü bulun. (1) Bu haftanın gününe denk gelen doğum gününe en yakın tarihi bulun. Bu tarihte doğum zamanına eşit bir zaman referans olarak alınır.

⁷⁷Hint takviminde haftanın günlerinin gece yarısı 12:00'de değil, güneşin doğuşuyla değiştiğini hatırlayın.

(4) (3) te bulunan referans tarih ve saate (2)de bulunan saatleri, dakikaları ve saniyeleri ekleyin. Sonuç yeni yılın başlangıç tarihi ve zamanıdır.

(5) Doğum yerinin enlem ve boylamına göre bu zamandaki gezegen konumlarını, lagna vb bulun.

Yeniden Örnek 118'i ziyaret edelim ve varsha pravesh tarihini bu benzer yöntemi kullanarak hesaplayalım.

(1)Doğum günü 8 Mart 1967'dir. 34. yaşı 2000'de başlamıştır. Batı takvimine göre doğum günü 8 Mart 2000'dedir.

(2)Bitirilen yıllar $33 = 30 + 3$. 30 yıl ve 3 yıllık girdileri ekleyerek, elde ettiğimiz:

	Günler	Saatler	Dakika	Saniye	
30 yıl	2	16	34	54	(Tablo 71'den)
3 yıl	3	18	27	30	(Tablo 71'den)
33 yıl (toplam)	6	11	02	24	

(3)Doğum günü (8 Mart 1967) Çarşamba'dır. Ona 6 gün ekleyerek Salı'ya ulaşırız. Şimdi 8 Mart 2000'e en yakın Salı'yı bulmalıyız. 7 Mart 2000'dir. 8 Mart 1967'de doğumun saati 5:40 pm'dir ve şimdi referans olarak 7 Mart 2000'de 5:40 pm'i alırız.

(4)(3)te bulunan referans zamanına (2)de bulunan 11 saat, 2 dakika ve 24 saniyeyi eklemeliyiz. 8 Mart 2000'de 4:42:24 saatine ulaşırız.

(5)Şu verilere göre rasi haritasını ve tüm bölünmüş haritaları buluruz: 8 Mart 2000, 4:42:24 am (IST), 73 E 04, 26 N 18.

Burada bulunan sürenin sadece 1 dakika yanlış olduğunu unutmayınız. Bazı örneklerde, yaklaşımdan kaynaklanan hata daha yüksek olabilir. Ancak, bu yaklaşık yöntem çok rahat ve hızlıdır.

NOT: Güneş'in boylam hesaplamasında ayanamsa ve yaklaşımlara bağlı hatalar, bu yaklaşımdan daha büyük hatalara yol açar. Hesaptaki ayanamsa değişiminin *doğrusal olmayan doğasının* doğrulamasını aldığımız sürece, farklı ayanamsalar kullanan insanlar tarafından bulunan varsha pravesh zamanlarında herhangi önemli bir tutarsızlık olmayacaktır. Ama ayanamsanın doğrusal olmayan doğasını görmezden gelmek varsha pravesh zamanında önemli hatalarla sonuçlanır. Bu lagnanın Güneş'ten 360 kat daha hızlı hareket etmesi yüzündendir.

Güneş'in boylamındaki herhangi küçük hatalar büyüyerek 360 kat lagnada hatalarla sonuçlanır.

Egzersiz 47: (a) yaklaşık yöntemi ve (b) kesin yöntemi kullanarak Örnek 118'deki kişinin 27. Yaşı için varsha pravesh verilerini bulun.

27.3 Aylık Haritaların Dökümü

Bir yıl 12 aya bölünmüştür ve yeni harita her yeni ayın başında dökülebilir. Bu Tajaka Maasa Çakra ya da Tajaka aylık harita olarak adlandırılır.

Yeni ayın başlangıcı bazı insanlar tarafından “masa pravesh” olarak adlandırılır.

Bir yıl Güneş’in 360°lik hareket dönemidir. Bir ay Güneş’in 30°.lik hareket dönemidir.

Örnek 118’deki kişiyi alalım. O 8 Mart 1967’de doğmuştur. O doğduğunda Güneş 23° 50' 25" Kova’da idi. 8 Mart 2000’de, Güneş 4:41:21 am (IST)da 23° 50' 25" Kova’ya giriş yaptı ve sonra yeni bir yıl başladı. Bu kişinin yaşamında 34. yıldır.

Yeni yılla birlikte, yeni bir ay da başlar. Bu yılın ilk ayıdır. Bu ay biter ve yeni ay Güneş’in tam 30°lik hareketinden sonra başlar. Güneş 7 Nisan 2000 saat 10:38:06 am’de Balık’ta 23°50' 25" giriş yapar. Sonra yıldaki ikinci ay başlar. Bu andaki rasi haritasını ve bölünmüş haritaları dökümleriz. Bu haritaları kullanarak, önümüzdeki bir aylık dönemdeki olayları tahmin edebilirsiniz. Bu ay biter ve Güneş Koç’ta 23°50' 25"ya girdiğinde 2. Ay başlar.

Böylece, Güneş 23°50' 25"de farklı bir rasiye girdiğinde, farklı ayların haritalarını dökeriz ve bir aylık dönemlerdeki olayları tahmin etmek için onları kullanırız. Burada hatırlanması gereken şey Güneş’in tam 30°lik hareket ettiği zaman “bir ay”dır.

Aylık haritaları hesap etmek için herhangi iyi bir yaklaşık yöntem yoktur. Güneş 360°lik hareketine göre yaklaşık olarak aynı zamanı alır ve dolayısıyla yıllık haritalara göre yaklaşık yöntemimiz vardır. Ama Güneş’in 30°lik hareket alması aydan aya önemli ölçüde değişir. Yani uygun sonuç veren herhangi bir yaklaşık yöntem yoktur. Kişinin ilk yılı için tamı tamına 12 aylık haritalar hesap etmek oldukça akıllıca olabilir ve yıllık haritalara göre verilen yaklaşık yöntemleri kullanarak, onlardan sonraki yıllarda aylık haritaları buluruz.

27.4 Altmış Saatlik Haritaları Hesap Etmek

Bir ay yine 12 shashti-horalara bölünür. Her shashti-hora dönemi 60 saatten oluşur, yani 2.5 gün. Her shashti-horanın başlangıcında, Tajaka shashti-hora Çakra⁷⁸ (Tajaka altmış-saat haritası) hesap edilir. Her Tajaka altmış-saat haritası ile ilgili olan dönemde, Güneş 2°30' kadar hareket eder.

Diğer bir deyişle, Güneş’in her 2°30'lik hareketinden sonra bir harita hesap edebiliriz ve bu Tajaka altmış-saat haritasını 2.5-günlük dönemlerin başlangıcında olayları tahmin etmek için kullanırız. Bir-aylık dönemlerde tam 12 çeşit harita vardır.

⁷⁸ Bu popüler olarak “Tajaka Hora Çakra” olarak bilinir.

Örneğin, Örnek 118'deki kişinin 2000-2001 yıllarının ikinci ayını alalım. İkinci ay Güneş'in Balık'ta $23^{\circ} 50' 25''$ ya girmesiyle başlar, yani 7 Nisan 2000 10:38:06 am'de. Ayın ilk shashti-horası da hemen sonra başlar. O biter ve ikinci shashti-hora ya da 60-saatlik dönem Güneş $2^{\circ}30'$ ilerletildiğinde başlar, , yani Güneş Balık'ta $26^{\circ} 20' 25''$ ya girdiğinde. Bu 9 Nisan 2000'de saat 11:40:51 pm (IST)'de olur. Eğer o ana göre haritayı hesap edersek, sonraki 2.5 gün için bazı tahminlerde bulunabiliriz.

27.5 Sonuç

Bu bölümde, Tajaka yıllık ve aylık haritaların ne olduğunu ve nasıl hesap edildiğini öğrendik. Güneş'in kişinin doğum zamanındaki aynı yerleşim boylamına her yıl yeniden giriş yaptığında, bu kişinin hayatındaki yeni bir yılın başlangıcını işaret eder.

Bu yeni yıllar güneş yılına dayanır ve yeni yılın başlangıcı modern batı takvimine göre kişinin doğum günü *etrafındadır*. Ancak, birçok Hindistanlı- özellikle güney Hindistanlılar- ay takvimine göre doğum günlerini kutlar. Aslında, çoğu Hint tatilleri ay takvimine dayanır. Örneğin, Lord Rama ve Lord Krishna'nın doğum günü *tithiye* dayalıdır ve güneş takvimine dayalı değildir. Ay takvimi Hint kültüründe büyük önem taşımaktadır. Buna karşılık ay takvimine göre doğum günlerine dayalı teknikler vardır. Ancak, bu teknikler bu kitabın kapsamı dışındadır ve biz kendimizi güneş doğum günleri ve Tajaka yıllık haritaları ile kısıtlayacağız.

27.6 Egzersizlerin Yanıtları

Egzersiz 47:

(a) *Yaklaşık yöntem:*

- (1) 27. yılının yaklaşık doğum günü 8 Mart 1993'tür. Öyleyse 26 yılını tamamlamıştır.
- (2) 20 yıllık ve 6 aylık girdileri ekleyerek, 4 gün 15 saat 58 dakika ve 12 saniye elde ederiz.
- (3) Çarşamba'ya (doğumun gerçekleştiği haftanın günü) 4 gün ekleyerek Pazar'ı elde ederiz. 8 Mart 1993'e en yakın Pazar 7 Mart 1993'tür. Yani referans zamanı olarak 7 Mart 1993 saat 5:40 pm'i alırız.
- (4) Bu referans zamanına 15 saat 58 dakika 12 saniye ekleriz. 8 Mart 1993 saat 9:38:12 am'i alırız.

(b) *Kesin Yöntem:*

Yukarıdaki zamandaki Güneş'in konumunu bulalım. 8 Mart 1993 9:38:12 am (IST)'de, Güneş $23^{\circ} 50' 29''$ Kova'dadır. Natal konum $23^{\circ} 50' 25''$ Kova'dadır. Güneş'i 4" geriye almak için yaklaşık 2 dakikalık zamanı çıkarmalıyız. Doğru varshapravesh verisi – 8 Mart 1993 saat 9:36:18 am (IST)'dir.

28. Tajaka Haritası Teknikleri

28.1 Muntha

Muntha, Tajaka haritalarına özgü bir kavramdır. Yıllık haritada munthayı almak için doğum rasi haritasında yıllık bir rasi oranında doğum haritasında lagna ilerletilir. Diyelim ki birisi 31 yılı bitirdi ve verilen tarihte 32. yılına başladı. Diyelim ki 32. yılının yıllık haritasını hesaplıyoruz. Doğum haritasının Lagna Akrep olduğunu varsayalım. Öyleyse yıllık haritada muntha Akrep'ten itibaren 32. ev olacaktır, yani Akrep'ten itibaren 8. ev (32'den 12'nin katlarını çıkardıktan sonra). Dolayısıyla muntha İkizler'dir.

Muntha Tajaka haritalarında oldukça önemlidir. Muntha yıllık haritada lagna kadar önemli bir referans noktasıdır. Nedeni "Sudarsana Çakra Dasa" konulu bölümde belirtildi. Bazı insanlar doğum lagnayı aylık 2°30' kadar ilerleterek, aylık haritalarda munthayı bulur. Bu yazar farklı bir tavır alır ve okuyucuların aynı bölümü okuduktan sonra minnettar olmaları mümkündür.

Munthadaki gezegenlere bakın. Onlar bize ayda ya da yıldaki olayların yapısını anlatır. Örneğin, munthadaki Jüpiter iyi sonuçlar verebilir, çocuklardan ve bilgiden gelen mutluluklar. Munthadaki Satürn kişiyi halsiz, sağlıksız, sinirli ve üzüntülü yapabilir. Elbette, munthayı etkileyen gezegenlerin güçleri de aynı zamanda önemlidir. Örneğin, munthadaki tutulmuş ya da zayıf Jüpiter pozisyon kaybını, kötü ün ve skandalları verebilir.

Yıllık haritadaki lagnaya göre çeşitli evlerdeki muntha konumu da bir yıldaki olayların yapısını bize anlatır. 9. 10, 11. evlerdeki muntha konumu mükemmeldir. Sırasıyla refah, statü ve kazanımları verir. 1, 2, 3 ve 5. evlerdeki munthanın konumu da aynı şekilde iyidir. Sırasıyla sağlık, zenginlik, başarı ve şöhret verir. 6, 8 ve 12. Evlerdeki munthanın konumu kötüdür. Sırasıyla hastalık, sıkıntı ve harcamaları verir. 4. evde muntha konumu anlaşmazlıkları ve pozisyon kaybı verir. 7. evde muntha konumu evlilikte sıkıntılar ve birçok zorluklar verir.

28.2 Açılar

Tajaka analizinde, aşağıdaki açıları göz önüne alırız:⁷⁹

- (1) **Üçgen açı** : Gezegen kendinden itibaren 5 ve 9. evler üzerine ve o evlerdeki gezegenler üzerine güçlü benefik açı verir.
- (2) **Altmış derecelik açı** : Gezegen kendinden itibaren 3 ve 11. evler üzerine ve o evlerdeki gezegenler üzerine zayıf benefik açı verir.
- (3) **Kare açı** : Gezegen kendinden itibaren 4 ve 10. evler üzerine ve o evlerdeki gezegenler üzerine zayıf malefik açı verir.

⁷⁹ Bu açılar batı astrolojisinde kullanılanlara benzerdir. Graha ve rasi açılarının göz önüne alınması maharsiler tarafından dile getirilmiştir, bu özel açıların tam anlamı ve kullanımı daha fazla araştırılması ve doğru bir şekilde anlaşılması gerekir. Âlimlerin mevcut anlayışında eksiklikler olabilir. Rishi prokta (büyük bilgiler tarafından söylenen sözler) bilgimizin temelini oluşturmaktadır

- (4) **Kavuşum** : Gezegen yerleştiği evdeki gezegenler üzerinde güçlü malefik açı verir.

Karşıtlık : Gezegen kendinden itibaren 7. ev üzerine ve o evdeki gezegenler üzerine güçlü malefik açı verir.

- (5) **Yarı-altmışlık açı**: Gezegen kendinden itibaren 2 ve 12. evler üzerine ve o evlerdeki gezegenler üzerine nötr açı verir.

Deeptamsa “açının küresi”dir. Gezegenlerin deeptamsaları: Güneş – 15°, Ay – 12°, Mars – 8°, Merkür – 7°, Jüpiter – 9°, Venüs – 7°, Satürn – 9°. Eğer Venüs 13° Terazi’de ise, İkizler’e üçgen açı verecektir, ama onun açısı bütün rasiyi kapsamaz. Venüs bütün rasi üzerinde ılımlı açısız etkiye sahip olabilese de, Venüsyen açı esasen İkizler’de 13°den 7°lik açıyı kapsar. Yani Venüs esasen açı ile İkizler’de 6°–20°yi etkiler. Deeptamsa açıların tüm çeşitleri için aynıdır.

28.3 Harsha Bala

Yedi gezegenin Harsha balası⁸⁰ aşağıdaki 4 güç kaynağı tarafından verilen güçler eklenerek bulunur:

- (1) Güneş 9. evde, Ay 3. evde, Mars 6. evde, Merkür 1. evde, Jüpiter 11. evde, Venüs 5. evde ve Satürn 12. evde 5 birim alır. Diğer evlerde sıfır birim alır.
- (2) Yüceldiği ya da kendi burcundaki gezegen 5 birim alır (başka zaman 0 birim).
- (3) Dişi gezegenler (Ay, Merkür, Venüs ve Satürn) 1, 2, 3, 7, 8 ve 9. evlerde 5 birim alır. Eril gezegenler (Güneş, Mars ve Jüpiter) 4, 5, 6, 10, 11 ve 12. evlerde 5 birim alır.
- (4) Yeni yıl gündüz başlarsa, eril gezegenlerin her biri 5 birim alır. Eğer yeni yıl gece başlarsa, dişi gezegenlerin her biri 5 birim alır.

Gücü 20 birim olan bir gezegen son derece güçlüdür. Gücü 15 birim olan bir gezegen tamamen güçlüdür. Gücü 10 birim olan bir gezegen ortalama kuvvettedir. Gücü 5 birim olan bir gezegen yalnızca birazcık güce sahiptir. Gücü sıfır birim olan bir gezegen hiç güce sahip değildir.

Örnek 119: Örnek 118’in yıllık haritasına göre gezegenlerin Harsha balasını bulalım.

- (1) Yalnızca Ay belirtilen evdedir (Ay’ın durumunda 3. ev). 5 birime sahiptir.
- (2) Hiçbir gezegen yücelmiş ya da kendi rasisinde değil.
- (3) Venüs 1.de, Merkür 2.de, Ay 3.de belirtilen evlerde dişi gezegendir. Jüpiter 4.de belirtilen evde eril gezegendir.

⁸⁰ Harsha “neşeli” demektir ve bala “güç” demektir. Bu neşenin gücüdür.

- (4) Yeni yıl saat 4:42 am'de başladığı için, *yani* gece sırasında, her dışı gezegene 5 birim veririz- Ay, Merkür, Venüs ve Satürn.

Tüm kaynakları ekleyerek, Ay için 15, Merkür ve Venüs için 10, Jüpiter ve Satürn için 5 ve Güneş ve Mars için sıfırı alırız.

28.4 Pancha Vargeeya Bala

Panchavargeeya⁸¹ bala aşağıdaki yöntem kullanılarak bulunur:

28.4.1 Kshetra Bala

Kshetra bala rasi haritasında gücü gösterir. Kendi rasisindeki gezegen Kshetra balanın 30 birimini alır. Dostunun rasisindeki gezegen Kshetra balanın 15 birimini alır. Düşmanının rasisindeki gezegen Kshetra balanın 7.5 birimini alır.

28.4.2 Uchcha Bala

Uchcha bala bir gezegenin yücelme noktasına ne kadar yakın olduğunu gösterir. Bir gezegen derin yücelme noktasında ise, uchcha balanın 30 birimini alır (Güneş: 10° Koç, Ay: 3° Boğa, Mars: 28° Oğlak, Merkür: 15° Başak, Jüpiter: 5° Yengeç, Venüs: 27° Balık, Satürn: 20° Terazi). Derin yücelme noktasından 180°de, gezegen son derece debildir ve uchcha balanın 0 birimini alır.

Gezegenin konumu ve onun derin debil noktası arasındaki boylam farkını buluruz ve onun debil noktasından ne kadar uzakta olduğunu gösteren parçayı elde etmek için, onu 180°ye böleriz. Bu parçayla 20 birim çarpılarak, uchcha balayı elde ederiz.

Örneğin, diyelim ki Jüpiter 8 Başak30'da (8°30' Başak'ta). Yani zodyakın başlangıcından 158°30'dadır. Onun debil noktası 5° Oğlak'tır, *yani* 275°0'. Fark 275°0' – 158°30' = 116°30'dır. 180°den az olduğu için, onu 360°den çıkarmak zorunda değiliz.

Şimdi $116°30'/180° = 0.6472$. Bu parça ile 20'yi çarparak, 12.94 elde ederiz. Yani Jüpiter'in uchcha balası 12.94'tür (20 üzerinden).

28.4.3 Hadda Bala

Her rasi birkaç haddaya bölünür ve farklı haddalar farklı lordlara sahiptir. Hadda D-30'a benzer. Tablo 72 gezegenlerin hadda lordlarını bulmakta kullanışlı olabilir.

Hadda bala haddadaki gücü gösterir. Kendi haddasındaki gezegen Hadda balanın 15 birimini alır. Dostunun haddasındaki gezegen Hadda balanın 7.5 birimini alır. Düşmanının haddasındaki gezegen Hadda balanın 3.75 birimini alır.

⁸¹Pancha “beş” demektir. Pancha vargeeya “beşlik gruptan” demektir.

28.4.4 Drekkana Bala

Drekkana bala drekkana haritasındaki (D-3) gücü gösterir. D-3'te kendi rasisindeki gezegen Drekkana balanın 10 birimini alır. D-3'te dostunun rasisindeki gezegen Drekkana balanın 5 birimini alır. D-3'te düşmanın rasisindeki gezegen Drekkana balanın 2.5 birimini alır.

Tablo 72: Hadda Lordları

Koç	0°-6° Jüpiter	6°-12° Venüs	12°-20° Merkür	20°-25° Mars	25°-30° Satürn
Boğa	0°-8° Venüs	8°-14° Merkür	14°-22° Jüpiter	22°-27° Satürn	27°-30° Mars
İkizler	0°-6° Merkür	6°-12° Venüs	12°-17° Jüpiter	17°-24° Mars	24°-30° Satürn
Yengeç	0°-7° Mars	7°-13° Venüs	13°-19° Merkür	19°-26° Jüpiter	26°-30° Satürn
Aslan	0°-6° Jüpiter	6°-11° Venüs	11°-18° Satürn	18°-24° Merkür	24°-30° Mars
Başak	0°-7° Merkür	7°-17° Venüs	17°-21° Jüpiter	21°-28° Mars	28°-30° Satürn
Terazi	0°-6° Satürn	6°-14° Merkür	14°-21° Jüpiter	21°-28° Venüs	28°-30° Mars
Akrep	0°-7° Mars	7°-11° Venüs	11°-19° Merkür	19°-24° Jüpiter	24°-30° Satürn
Yay	0°-12° Jüpiter	12°-17° Venüs	17°-21° Merkür	21°-26° Mars	26°-30° Satürn
Oğlak	0°-7° Merkür	7°-14° Jüpiter	14°-22° Venüs	22°-26° Satürn	26°-30° Mars
Kova	0°-7° Merkür	7°-13° Venüs	13°-20° Jüpiter	20°-25° Mars	25°-30° Satürn
Balık	0°-12° Venüs	12°-16° Jüpiter	16°-19° Merkür	19°-28° Mars	28°-30° Satürn

28.4.5 Navamsa Bala

Navamsa bala navamsa haritasındaki (D-9) gücü gösterir. D-9da kendi rasisindeki gezegen Navamsa balanın 5 birimini alır. D-9da dostunun rasisindeki gezegen Navamsa balanın 2.5 birimini alır. D-9da düşmanın rasisindeki gezegen Navamsa balanın 1.25 birimini alır.

28.4.6 Nihai Hesaplama

Kshetra bala, uchcha bala, hadda bala, drekkana bala ve navamsa balanın toplamı bulunur ve toplam 4'e bölünür. Sonuç "Pancha Vargeeya Bala" olarak adlandırılır. Bu 5 'in altında ise, gezegen zayıftır. 5 ve 10 arasında ise, gezegenin normal gücü vardır. 10 ve 15 arasında ise, gezegen güçlüdür. 15 ve 20 arasında ise, gezegen çok güçlüdür. 20 üzerinde ise, gezegen olağanüstü güçlüdür.

28.5 Dwaadasa Vargeeya Bala

On iki bölünmüş haritası göz önüne alalım: D-1, D-2, D-3, D-4, D-5, D-6, D-7, D-8, D-9, D-10, D-11 ve D-12.

Eğer bir gezegen haritada yüceldiği raside ya da kendi rasisinde ya da dostunun sahip olduğu raside ise, güçlüdür. Eğer bir gezegen haritada zayıfladığı raside ya da düşmanın sahip olduğu raside ise, zayıftır. Yukarıdaki 12 haritadan, gezegenin güçlü olduğu haritaları sayın ve gezegenin zayıf olduğu haritaları sayın. Aradaki fark Dwadasavargeeya⁸² balayı verir. Eğer bir gezegen haritaların çoğunluğunda güçlü ise, her yerde güçlüdür. Eğer bir gezegen haritaların çoğunluğunda zayıf ise, her yerde zayıftır.

28.6 Yılın Lordu

Varsheswara ya da yılın lordu yıl boyunca en önemli gezegendir. Onun dasası önemli sonuçlar getirir. Aşağıdakiler adaylardır:

- (1) Yıllık haritada Güneş ya da Ay'ın yerleştiği rasinin lordu, yeni yılın gece ya da gündüz sırasında başlayıp başlamamasına göre,
- (2) Doğum lagnanın lordu
- (3) Muntha'nın lordu
- (4) Yıllık haritadaki lagnanın lordu
- (5) Yıllık haritadaki lagnanın Triraasi lordu (Tablo 73'e bakın)

⁸² Dwaadasa "on iki" demektir. Dwadasavargeeya "on iki gruptan" demektir.

Tablo 73: Triraasi Lordları

Lagna	Gündüz	Gece
Koç	Güneş	Jüpiter
Boğa	Venüs	Ay
İkizler	Satürn	Merkür
Yengeç	Venüs	Mars
Aslan	Jüpiter	Güneş
Başak	Ay	Venüs
Terazi	Merkür	Satürn
Akrep	Mars	Venüs
Yay	Satürn	Satürn
Oğlak	Mars	Mars
Kova	Jüpiter	Jüpiter
Balık	Ay	Ay

Eğer aday panchavargeeya balaya göre güçlü ise ve lagna üzerine benefik açığa sahipse, yılın lordu olur.

Beş aday bulunduktan sonra, lagna üzerine benefik açığa sahip adaylar final listesine yazılır. Bunlardan, en yüksek panchavargeeya balaya sahip gezegen yılın lordu olur. Eğer iki aday aynı panchavargeeya balaya sahipse, yukarıdaki beş listeden çoğunluğundaki aday olan yılın lordu olur.

Eğer lagna üzerine benefik açığa sahip hiç gezegen yoksa malefik bir açı bile kabul edilebilir. Eğer lagna üzerine bir açığa sahip hiçbir gezegen yoksa panchavargeeya balaya göre çok güçlü olan adayı alabiliriz.

Eğer adayların hiçbiri lagna üzerine güçlü bir açığa sahip değilse ve adayların hiçbiri panchavargeeya balaya göre çok güçlü değilse, ilk adayı alabiliriz (Yıllık haritada Güneş ya da Ay'ın yerleştiği rasinin lordu, yeni yılın gece ya da gündüz sırasında başlayıp başlamamasına göre).

Örnek 120: Örnek 118'deki yıllık haritayı ele alalım. Yılın lordu için adayları bulalım:

- (1) Yeni yıl 4:41 am'de başlamıştır, yani gece zamanı. Dolayısıyla Ay'ı almalıyız ve yerleştiği rasinin lordunu bulmalıyız. Ay, Jüpiter tarafından sahiplenilen Balık'tadır. Dolayısıyla Jüpiter'i ilk adaylığı alır.
- (2) Doğum lagna Aslan'dır. Dolayısıyla Güneş ikinci adaylığı alır.
- (3) Muntha Boğa'dır. Dolayısıyla Venüs üçüncü adaylığı alır.
- (4) Yıllık haritada lagna Oğlak'tadır. Dolayısıyla Satürn dördüncü adaylığı alır.
- (5) Gece sırasında Oğlak'taki lagna için Triraasi lordu Mars'tır, Tablo 73'den). Dolayısıyla Mars beşinci adaylığı alır.

Adaylar- Jüpiter, Güneş, Venüs, Satürn ve Mars'tır. Onların, Venüs lagnaya yerleşiktir ve Jüpiter ve Satürn lagna üzerine kare açığa sahiptir. Onların tümü malefik açılardır. Güneş yarı-altmışlık nötr olan açığa sahiptir. Mars Balık'tan Oğlak lagna üzerine altmışlık açığa sahiptir. Aynı zamanda en güçlü panchavargeeya balaya sahiptir (13.7). Dolayısıyla Mars'ın yılın lordu olduğu kararına kolayca varıldı.

28.7 Ayın Lordu

Aylık haritada ayın lordu aynı tarzda bulunur. Şimdi *altı* adaya sahibiz:

- (1) Aylık haritada Güneş ya da Ay'ın yerleştiği rasinin lordu, yeni ayın gece ya da gündüz sırasında başlayıp başlamamasına göre,
- (2) Doğum lagnanın lordu
- (3) Muntha'nın lordu
- (4) Aylık haritadaki lagnanın lordu
- (5) Aylık haritadaki lagnanın Triraasi lordu (Tablo 73'e bakın)
- (6) Yılın lordu

Kuralların kalanı aynıdır.

28.8 Sahamlar

28.8.1 Hesaplama

Sahamlar belirli konularla ilgili zodyaktaki önemli noktalar. Örneğin, "raajya" krallık demektir ve "raajya saham" krallık elde etmek ile ilgili zodyakta önemli bir noktadır. "Paradesa" yabancı ülke demektir ve "paradesa saham" yurtdışına gidiş ile ilgili zodyaktaki önemli bir noktadır. Her saham $A-B+C$ 'ye benzeyen bir formüle sahiptir. Demek istenilen A, B ve C'nin boylamlarının alınması ve $(A - B + C)$ 'yi bulmaktır. Bu A'nın B'den ne kadar uzak olduğunu bulmakla ve sonra C'den aynı uzaklığı almakla eşdeğerdir. Ancak, eğer C, B ve A arasında değilse (*yani* B'den başlarız ve zodyak yönünde A ile buluşana kadar devam ederiz ve bu yolda C'yi bulmazsa), yukarıda ölçülen değere 30° ekleyin.

Örneğin, $(Ay - Güneş + Lagna)$ 'yı bulma Ay'ın Güneş'ten ne kadar uzak olduğunu bulmakla ve lagnadan *itibaren* aynı mesafeyi almakla eşdeğerdir. Güneş'in boylamından başlarsak ve zodyak yönünde Ay'ın boylamına kadar devam edersek ve bu yolda lagnayı *bulmazsa*, 30° eklemeliyiz. Önemli sahamların listesi Tablo 74'te verilmiştir. Sahamların çoğu için, $(A - B + C)$ olarak verilen formüller gündüz haritaları içindir. Gece haritaları için, $(B - A + C)$ olarak değişir. Bu her saham için açık bir şekilde bahsedilmiş olmayacak ve bahsetme sadece bir fark olduğunda yapılacaktır.

Tablo 74: Sahamlar

#	Saham	Anlamı	Formül
1	Punya	Talih ve iyi işler	Ay – Güneş + Lagna
2	Vidya	Eğitim	Güneş – Ay + Lagna
3	Yasas	Ün	Jüpiter – PunyaSaham + Lagna
4	Mitra	Arkadaş	Jüpiter – PunyaSaham + Venüs
5	Mahatmya	Büyüklik	PunyaSaham – Mars + Lagna
6	Asha	Arzular	Satürn – Mars + Lagna
7	Samartha	Girişim/yetenek	Mars – Lagna Lord + Lagna (Jüpiter – Mars + Lagna, eğer Mars lagnaya sahipse)
8	Bhratri	Erkek kardeşler	Jüpiter – Satürn + Lagna (gece ve gündüz için aynı)
9	Gaurava	Saygı/ilgi	Jüpiter – Ay + Güneş
10	Pitri	Baba	Satürn – Güneş + Lagna
11	Rajya	Krallık	Satürn – Güneş + Lagna
12	Matri	Anne	Ay – Venüs + Lagna
13	Putra	Çocuk	Jüpiter – Ay + Lagna
14	Jeeva	Yaşam	Satürn – Jüpiter + Lagna
15	Karma	Eylem (iş)	Mars – Merkür + Lagna
16	Roga	Hastalık	Lagna – Ay + Lagna
17	Kali	Büyük talihsizlik	Jüpiter – Mars + Lagna
18	Sastra	Beceriler	Jüpiter – Satürn + Merkür
19	Bandhu	Akrabalar	Merkür – Ay + Lagna
20	Mriyu	Ölüm	8. ev – Ay + Lagna (gündüz ve gece için aynı)
21	Paradesa	Yabancı ülkeler	9. ev – 9.nun lordu + Lagna (gündüz ve gece için aynı)
22	Artha	Para	2. ev – 2.nin lordu + Lagna (gündüz ve gece için aynı)
23	Paradara	Aldatma	Venüs – Güneş + Lagna
24	Vanik	Ticaret	Ay – Merkür + Lagna
25	Karyasiddhi	Gayretlerde başarı	Satürn – Güneş + Güneş burcunun Lordu (Gece: Satürn – Ay + Ay burcunun Lordu)
26	Vivaha	Evlilik	Venüs – Satürn + Lagna
27	Santapa	Üzüntü	Satürn – Ay + 6. ev
28	Sraddha	Sadakat/samimiyet	Venüs – Mars + Lagna
29	Preeti	Aşk/sevgi	SastraSaham – PunyaSaham + Lagna
30	Jadya	Kronik hastalık	Mars – Satürn + Merkür
31	Vyapara	İş	Mars – Satürn + Lagna (gündüz ve gece için aynı)
32	Satru	Düşman	Mars – Satürn + Lagna
33	Jalapatana	Okyanus geçmek	Yengeç 15°– Satürn + Lagna
34	Bandhana	Tutuklanmak	PunyaSaham – Satürn + Lagna
35	Apamriyu	Kötü ölüm	8. ev - Mars + Lagna
36	Labha	Maddi kazançlar	11. ev – 11.nin lordu + Lagna (gündüz ve gece için aynı)

Örnek 121: Örnek 11'in yıllık haritasını ele alalım ve artha saham (para), samartha saham (girişim/yetenek) ve vanik saham (Ticaret)'yi bulalım.

Tablo 74'te verilen formülleri kullanalım. Artha sahamın formülü: 2. ev – 2.nin lordu + Lagna. Harita gece hesabı olduğu için, formülü ters çevirmeliyiz. Ancak, formül ifadesinden sonra parantezdeki nota göre, bu formül gece ve gündüzün ikisi için kullanılmalıdır. Lagna 10 Oğlak 50'de, yani 280°50'. 2. ev 10 Kova 50'de, yani 310°50'. 2. evin lordu Satürn'dür ve o 19 Koç 10'da, yani 19°10'. Dolayısıyla artha saham = 310°50' – 19°10' + 280°50' = 572°30'. 0° ile 360° arasındaki alana indirgemek için 360° nin katlarını boylama ekleyebiliriz ya da ondan çıkarabiliriz. 360° çıkartarak, 212°30'yi elde ederiz. Bu artha saham 212°30'de demektir. Bunun anlamı 2°30' Akrep'te ya da basitçe 2 Akrep 30'dur. Şimdi A – B + C'de C'nin B ve A'nın arasında olup olmadığını kontrol etmek zorundayız. Lagnanın (280°50'), 2.nin lordu (19°10') ve 2. evin (310°50') arasında olup olmadığını kontrol etmek zorundayız. Bu - 19°10'dan başlayıp 310°50'ya kadar gidersek, yolda 280°50' ile karşılaşırız. Dolayısıyla 30° eklemek zorunda değiliz.

Samartha saham formülü: Mars – Lagna Lordu + Lagna. Bu harita gece zamanı için hesaplanacağından, onu Lagna Lordu – Mars + Lagna yapmalıyız. Lagna lordu Satürn 19 Koç 10'da, yani 19°10'. Mars 24 Balık 58'de, yani 354°58'. Lagna 280°50'dedir. Yani samartha saham = 19°10' – 354°58' + 280°50' + 360°. Sonucu pozitif yapmak için 360° ekledik. Her zaman her hangi boylama 360° ekleyebiliriz ve ondan çıkarabiliriz. Yani samartha saham 305°2'dir. 354°58'dan başlayıp zodyak yönünde 19°10'ya ulaşana kadar gidersek (Balık'ın sonuna ulaştığımızda, Koç ile devam ederiz), yolda 280°50' ile karşılaşmayız. Yani lagna, Mars ve lagna lordu arasında *değildir*. Dolayısıyla 30° ekleriz. Samartha saham son olarak 335°2'dadır, yani 5°2' Balık'ta ya da basitçe 5 Balık 02.

Vanik saham formülü: Ay – Merkür + Lagna. Bu harita gece zamanı için hesaplanacağından, onu Merkür – Ay + Lagna yapmalıyız. Ay 15 Balık 14'tedir, yani 345°14'. Merkür 11 Kova 28'dedir, yani 311°28'. Lagna 280°50'dadır. Dolayısıyla samartha saham = 311°28' – 345°14' + 280°50'. Yani vanik saham 247°4'dadır. 345°14'dan başlayıp zodyak yönünde 311°28'ya ulaşana kadar gidersek (Balık'ın sonuna ulaştığımızda, Koç ile devam ederiz), yaklaşık 330° büyük bir Yay içerir. Yolda, 280° 50' ile karşılaşırız. Yani lagna, Ay ve Merkür arasındadır. Dolayısıyla 30° eklemek zorunda değiliz. Vanik saham 247°4'dadır, yani 7°4' Yay'da ya da basitçe 7 Yay 04.

28.8.2 Sahamların kullanımı

Yıllık haritada, önemli saham ve lagna lordunu içeren rasinin lordunu kapsayarak iyi yogalar varsa, sahamın konuları ile ilgili önemli olaylar yıl boyunca gerçekleşebilir.

Aynı şekilde doğum haritalarında da sahamları kullanabiliriz. Satürn ya da Rahu doğum paradesa saham ya da jalapatana sahama yakın transitteyken, örneğin, kişi yurt dışına gidebilir. Jüpiter transitte doğum vivaha sahama yerleştiğinde ya da açığı verdiğinde, kişi evlenebilir. Böylece doğum haritalarda da sahamları kullanabiliriz.

NOT: Batı astrolojisinde, sahamlara benzer Arap noktaları vardır (yani kader noktaları). Aslında, Tajaka sistemi ve batı astrolojisi arasında birçok benzerlik vardır.

Bazı insanlar Hintlilerin Tajaka sistemini Araplardan öğrendiğini öne sürer. Bu mümkündür. Fakat Hindistan'da uygulanan astrolojinin, dünyanın herhangi bir yerinde uygulanan astrolojiye göre, genişlikte ve derinlikte çok üstün olduğunu ve dikkate

almalıyız. Hint astrolojisi, dünyanın farklı astrolojik gelenekleri fakat küçük *alt kümelerinin* büyük *üst kümesidir*. Parasara, Jaimini, Manu *vb* tarafından öğretildiği gibi Vedik astrolojinin oldukça kapsamlı olduğunu ve farklı branşlardaki uzmanların bilgiyi saptamak için eski zamanlarda dünyanın farklı bölümlerine seyahat ettikleri tahmin edilebilir.

29. Tajaka Yogalar

29.1 Giriş

Doğum haritalarında yogalar olduğu gibi, Tajaka yıllık/aylık haritalarda uygulanabilir özel sonuçlarla özel birleşimler vardır. Bunlara Tajaka yogalar denir. Bu yogalar prasna haritalarının (saatlik haritalar) yanı sıra Tajaka yıllık haritalarda uygulanabilir. Bu bölümde kısaca onların tanımları üzerinden gideceğiz.

29.2 Tanımlar

29.2.1 *Ishkavala Yoga*

Gezegenler sadece kendralara (1, 4, 7 ve 10. evler) ve panapharalara (2, 5, 8 ve 11. evler) yerleşirse ve eğer apoklimalar (3, 6, 9 ve 12. evler) boşsa, bu yoga mevcuttur. Bu yoga zenginlik, mutluluk ve iyi kader verir.

29.2.2 *Induvara Yoga*

Eğer gezegenler sadece apoklimalara (3, 6, 9 ve 12. evler) yerleşirse ve eğer kendralar (1, 4, 7 ve 10. evler) ve panapharalar (2, 5, 8 ve 11. evler) boşsa, bu yoga mevcuttur. Bu yoga hayal kırıklıkları, endişeler ve hastalıklar verir.

29.2.3 *Ithasala Yoga*

Eğer iki gezegen açığa sahipse ve eğer daha hızlı hareket eden gezegen⁸³, daha yavaş hareket eden gezegenden kendi rasisinde daha az ilerlemiş ise, ikisinin arasında ithasala yoga vardır. Batı astrolojisinde, buna “uygulama açısı” denir.

Sonuçlar: Bu iyi bir yogadır ve ithasalada iki gezegen tarafından temsil edilen konuların tamamlanmasını gösterir. Diyelim ki belirli bir konuda beklentileri analiz etmek istiyoruz. Öyleyse lagna lordunu, ilgili evin lordunu, ilgili saham lordunu ya da naisargika karaka (doğal belirleyici) içeren ithasala konu ile ilgili iyi sonuçlar gösterecektir. Örneğin, lagna lordu ve 7.nin lordu (ya da vivaha sahamın lordu ya da Venüs) arasındaki ithasala kişinin yıl içinde evlenebileceğini gösterir.

Örnek: Diyelim ki Ay 14° Aslan'da ve Venüs 19° Terazi'de. Altmışlık açığa sahipler. Gezegenlerin ikisi de diğerinin deeptaamsası (küre) içinde bulunmaktadır. Ay'ın kendi rasisinde ilerlemesi 14° ve Venüs'ün kendi rasisinde ilerlemesi 19°dir. Daha hızlı gezegen (Ay), daha yavaş gezegenden (Venüs) daha az ilerlemiştir. Dolayısıyla ithasala yoga vardır.

⁸³ Hıza göre, yavaştan hızlıya, gezegenler şu şekilde listelenebilir: Satürn, Rahu/Ketu, Jüpiter, Mars, Güneş, Venüs, Merkür ve Ay

İthasalanın Türleri: ithasala yoganın 3 türü vardır.

(i) *Vartamaana ithasala yoga*, gezegenler birbirine açı verdiğinde ve ikisi diğerinin deeptaamsası (orb-küre) içinde olduğunda meydana gelir. Vartamaana mevcut (şimdiki) anlamına gelir. Yukarıdaki örnekte, Venüs 19°dedir ve onun deeptaamsası 12°den 26°ye kadar Yayılır. Ay onun deeptaamsasının içindedir. Venüs de Ay'ın deeptaamsasının içindedir. Dolayısıyla vartamaana ithasala vardır.

(ii) *Poorna ithasala yoga*, gezegenler birbirlerine yakından açı verdiğinde ve onların kendi rasilerindeki ilerlemeleri bir diğerinin 1° içinde olduğunda meydana gelir. Poorna tamamlanmış demektir. Poorna ithasala en güçlü ithasaladır. Bir konunun hızlı tamamlanmasını gösterir. Yukarıdaki örnekte, Ay ve Venüs'ün kendi rasilerindeki ilerlemeleri arasındaki fark $19^{\circ}-14^{\circ} = 5^{\circ}$ 'dir. Bu 1°den fazladır. Dolayısıyla poorna ithasala yoktur. Şimdi Ay'ın 18°25' Aslan'da(14° Aslan yerine) olduğunu söyleyelim. O zaman Ay Venüs'ün peşinde olduğu için ithasala vardır. İlerlemeler arasındaki fark sadece 0°35'dir, yani 1°den az. Dolayısıyla şimdi poorna ithasala vardır.

(iii) *Bhavishya ithasala yoga*, eğer, vartamaana ithasala yoga daha hızlı hareket eden gezegen 1° ya da daha az hareket ederken oluşmak üzere ise şekillenir. Bhavishya gelecek demektir. Bhavishya ithasala bazı engeller ve gecikmelerden sonra gerçekleşmeyi gösterir. Diyelim ki Ay 13°35' Aslan'da ve Venüs 21°20'Terazi'de. Altmışlık açı vardır. Ayın deeptaamsası 12°dir ve dolayısıyla Terazi üzerine altmışlık açısı, Terazi'de 1°35'den 25°35'ya yayılır (13°35'ya/dan 12° ekleyin ve çıkarın, Ay'ın deeptaamsası). Venüs Ay'ın deeptaamsası içindedir. Ancak, Ay kıl payı Venüs'ün deeptaamsası dışındadır,

Venüs Aslan üzerine altmışlık açısının deeptaamsasının Terazi'de 14°20'den 28°20'ye kadar yayılarak (21°20'ya/dan 7° ekleyin ve çıkarın, Venüs'ün deeptaamsası). Ay 13°35'dedir ve Venüs'ün deeptaamsasının dışındadır. Dolayısıyla vartamaana (mevcut) ithasala yoktur. Ancak, Ay daha hızlı gezegen iken ve onun yalnızca 0°45'(1°den az olan) hareket etmesi gerekir. 14°20'ya geldiği zaman, Venüs'ün Aslan üzerine açısının deeptaamsasının içinde olur ve vartamaana ithasala yogaya sahip oluruz. Dolayısıyla Ay Aslan'da 13°35'da iken bhavishya (gelecek) ithasala yogaya sahip oluruz.

Özel Notlar: Bu birleşimlerin anlamı anlaşılmalı ve akıllıca uygulanmalıdır. İthasalanın başlıca ölçüt daha hızlı hareket eden gezegenin arkada olmasıdır. Bu iki gezegen, rasilerinde aynı ilerlemeye ulaşacak ve çok yakında *tam* açıya (sookshma drishti) sahip olacakları anlamına gelir. Eğer Ay 14° Aslan'da ve Venüs 19° Terazi'de ise, Ay çok yakında 19°ye ulaşacaktır ve Ay ve Venüs *tam* altmışlık açıya sahip olacaktır. Dolayısıyla Ay'ın enerjisi ve Venüs yakında uyum içinde çalışacaktır.

Bu ithasalanın arkasındaki ana fikirdir. Eğer daha hızlı gezegen geri harekette ise, yukarıdakiler olmayacaktır ve artık ithasala var olmaz. Örneğin, diyelim ki geri hareketteki Merkür 18° İkizler'de ve Mars 18°10' Terazi'de. Bunun son derece güçlü üçgen bir açı olduğunu düşünmek cazip olabilir ve a poorna ithasala yoga ilerlemelerinin arasındaki fark yüzünden sadece 0°10'dır. Ancak, bu doğru değildir. Geri harekette olarak, Merkür geriye gidecektir ve Ay ileriye gidecektir. Onlar yakında herhangi bir zamanda aynı boylama *erişemeyecektir*. Başarı işaretlerine rağmen, kişi başarısızlıkla boğuşur.

Öte yandan, yavaş olan gezegen geri harekette ise, bir problem yoktur. Aslında iki gezegen aynı ilerlemeye beraber ulaşacakları için, hızlı gerçekleşmeyi gösterir, Diyelim ki Ay 18° Koç'ta ve geri harekette Merkür 24° İkizler'de. Şimdi gezegenlerin ikisi de diğer gezegene doğru hareket eder ve yakında aynı ilerlemeye ulaşacaklardır. Dolayısıyla ithasala yoga vardır.

Diyelim ki hızlı hareket eden gezegen geri harekette ve kendi rasisinde, yavaş hareket eden gezegenden *daha* ileride olsun. Bu durumda, ithasala yoganın olmadığını düşünmek cazip olabilir. Ancak, her iki gezegen de diğerine doğru hareket eder ve dolayısıyla ithasala yoga vardır. Ancak, geri hareket halinde gezegenin hızı azalır ve ilerlemedeki fark daha küçük olmak zorundadır. Örneğin, Mars'ın 21° Oğlak'ta olduğunu ve geri harekette Merkür'ün 23° Başak'ta olduğunu varsayalım. Onlar üçgen açığa sahiptir. Burada ithasala olmadığı düşünülebilir, çünkü Mars'tan daha hızlı hareket eden Merkür kendi rasisinde daha ilerlemiştir. Ancak, geri harekette olarak, Merkür geriye doğru hareket eder. Çok yakında, Mars ve Merkür ilgili raside aynı ilerlemeye sahip olacaktır (belki yaklaşık 22°). Daha sonra tam bir açığa sahip olacaklar. Dolayısıyla ithasala yoga vardır.

Böylece geri hareket durumundaki kurallar ortadadır. Hiçbir gerileme olmadığında bile, bazı değişiklikler yapılması gerekebilir. Diyelim ki Merkür 18° Başak'ta ve Mars 18°45' Oğlak'ta ve ikisi de geri harekette değil. Öyleyse onların üçgen açılarında poorna ithasala yoga olduğu düşünülebilir. Şimdi Merkür'ün geri harekete geçmek üzere olduğunu ve 18°05'ya ulaştıktan sonra geri harekette olacağını varsayalım. Bu durumda, Merkür ve Mars yakın herhangi bir zamanda *tam* açığa sahip olmayacaklardır, çünkü Merkür 18°05'ye ulaştıktan sonra geriye gitmeye başlayacaktır. Dolayısıyla ithasala yoktur.

Böylece bir gezegen geri harekette ya da geri harekete geçmek üzereyken, bilge bir astrolog kurallara uygun değişiklikler yapmalıdır.

29.2.4 Eesarpha Yoga

Eesarpha yoga ithasalanın tersidir. Eğer iki gezegen açığa sahipse ve hızlı hareket eden gezegen kendi rasisinde, yavaş hareket eden gezegenden *daha yüksek* ilerlemeye sahipse, eesarpha yoga bulunur.

Sonuçlar: Bu kötü bir yogadır. Başarısızlıklar ve hayal kırıklıklarıyla sonuçlanır. Eğer lagna lordu, 5.nin lordu ya da putra saham ya da Jüpiter ile eesarpha yogaya sahipse, çocuklarla ilgili hayal kırıklıkları mümkündür. Eğer bir başkan ya da başbakan ya da kralın haritasında lagna lordu, 10.nun lordu ya da 5.nin lordu ya da raajya saham lordu ya da Güneş ile eesarpha yogaya sahipse, yıl sırasında gücün kaybı mümkündür.

Örnek: diyelim ki Ay 23° Aslan'da ve Venüs 19° Terazi de. Altmışlık açığa sahiptirler. Her iki gezegende diğerinin deeptaamsası (orb) içinde bulunmaktadır. Ay'ın kendi rasisindeki ilerlemesi 23° ve Venüs'ün kendi rasisindeki ilerlemesi 19°dir. Hızlı gezegen (Ay) yavaş gezegenden (Venüs) daha ilerlemiştir. Yani eesarpha yoga bulunur.

Özel Notlar: Geri hareketteki ya da geri harekete geçmek üzere olan gezegenler hakkında ithasala yoga halinde bazı yorumlar yaptık. Eğer hızlı hareket eden gezegen geri hareketteyse ve kendi rasisinde az ilerlemişse, eesarpha yoga vardır. Eğer bir

açıldaki hızlı hareket eden gezegen geri harekette ise ve kendi rasisinde daha fazla ilerlemişse, eesarpha yoga bulunmaz. Bunun yerine ithasala yoga vardır.

29.2.5 Nakta Yoga

Diyelim ki iki gezegen açığa sahip, ama ithasala yoga ya da eesarpha yoga yok. O zaman, eğer gezegenlerin ikisinden de hızlı hareket eden bir gezegen ikisi ile açığa sahip ve ikisi ile ithasala yoga oluşturursa, iki gezegen arasında Nakta yoga vardır deriz. Bu 3. gezegen tarafından gösterilen birinin yardımı ile ilk iki gezegen tarafından temsil edilen konuların tamamlanmasını gösterir.

Örnek: Diyelim ki lagna Boğa'da ve Venüs 13° İkizler'de. Diyelim ki 7.nin lordu Mars Akrep'te (7. kendisi) 15°de. Onlar açığa sahip değiller. Şimdi diyelim ki Ay 11° Yengeç'te. Venüs'le yarı altmışlık açığa ve Mars'la üçgen açığa sahiptir. Kendi rasisinde (11°) diğer iki gezegenden daha az ilerlemeye sahip ve dolayısıyla iki gezegenle ithasala yogaya sahiptir. Böylece, Venüs ve Mars aralarında Nakta yoga vardır. Venüs 2.de (aile) lagna lordu ve Mars 7.de 7.nin lordu olduğu için, bu yoga yıl içinde evliliğin geleceğini gösterir. Bu Ay tarafından gösterilen birinin yardımı ile ortaya çıkabilir. Ay 3. evin sahibi olarak, küçük kız ya da erkek kardeşin karışmasını gösterebilir. Örneğin, kişi kız kardeşinin arkadaşıyla onun yardımı ile evlenebilir.

29.2.6 Yamaya Yoga

Diyelim ki iki gezegen açığa sahip, ama ithasala yoga ya da eesarpha yoga yok. O zaman, eğer gezegenlerin ikisinden de yavaş hareket eden bir gezegen ikisi ile açığa sahip ve ikisi ile ithasala yoga oluşturursa, iki gezegen arasında Yamaya yoga vardır deriz. Bu engeller ve gecikmeler sonrasında, 3. gezegen tarafından gösterilen birinin yardımı ile ilk 2 gezegen tarafından temsil edilen konuların tamamlanmasını gösterir.

Örnek: Diyelim ki lagna Boğa'da ve Venüs 13° İkizler'de. Diyelim ki 7.nin lordu Mars Akrep'te (7. kendisi) 15°de. Onlar açığa sahip değiller. Şimdi diyelim ki Jüpiter 16° Yengeç'te. Venüs'le yarı altmışlık açığa ve Mars'la üçgen açığa sahiptir. Kendi rasisinde (11) diğer iki gezegenden daha fazla ilerlemeye sahip ve dolayısıyla iki gezegenle ithasala yogaya sahiptir. Böylece, Venüs ve Mars aralarında Yamaya yoga vardır. Venüs 2.de (aile) lagna lordu ve Mars 7.de 7.nin lordu olduğu için, bu yoga yıl içinde evliliğin geleceğini gösterir. Bu Jüpiter tarafından gösterilen birinin yardımı ile ortaya çıkabilir. Jüpiter 11. evin sahibi olarak, büyük kardeşlerin ya da arkadaşların karışmasını gösterebilir.

29.2.7 Manahoo Yoga

Diyelim ki iki gezegen ithasala yogaya sahip. Eğer Satürn ya da Mars hızlı hareket eden gezegenle birleşimde ve ikincisinin deeptaamsası içinde kalırsa, Manahoo yoga sonuç verir. Bu yoga ithasala yogayı iptal eder ve başarısızlıkları, hayal kırıklıklarını, kavgaları, servet kayıplarını vb verir.

Diyelim ki Jüpiter 21° Balık'ta ve Ay 18° Yengeç'te, öyleyse onlar altmışlık açığa ve ithasala yogaya sahiptir, çünkü Ay (18°) Jüpiter'in (21°) arkasındadır. Ancak, Satürn 19°

Yengeç'te diyelim. Öyleyse Satürn Ay ve Jüpiter arasındaki ithasalayı iptal eder ve kötü sonuçlar verir.

Eğer Mars ya da Satürn ithasala yogadaki iki gezegenin biri ise, o zaman tabii ki Manahoo yoga vermek için diğer gezegen gerekir.

Notlar: Bazı insanlar hızlı hareket eden gezegenin deeptamsası üzerindeki Satürn ya da Mars açısının Manahoo yoga vermek için yeterli olduğunu öne sürer. Yukarıdaki örnekte, buna göre Satürn'ün Yengeç'te olması gerekmez. Yengeç, Aslan, Başak, Terazi, Akrep, Oğlak, Balık, Koç, Boğa ve İkizler'deki 6°-30° arasındaki (Ay'ın deeptamsası) Satürn ya da Mars, Ay'ın deeptamsası üzerinde, Ay ile açığa sahip olacaktır – Ay-Jüpiter ithasalasında hızlı hareket eden gezegen - . Dolayısıyla Manahoo yoga sonuçlanır. Ancak, okuyucuların sadece birleşimi dikkate alması önerilir. Bazı yazarlar Satürn ve Mars'ın ikisinin de yer alması gerektiğini öne sürer, fakat onlardan biri ithasala yogayı bozmaya yeterlidir ve Manahoo yoga verir.

29.2.8 Kamboola Yoga

Diyelim ki iki gezegen ithasala yogaya sahip. Eğer Ay gezegenlerden biri ile (ya da her ikisi ile) ithasala yogaya sahipse, o zaman Kamboola yogayı elde ederiz. Bu yoga ithasala yogaya güç katar. İlave güç Ay ve diğer gezegenlerin gücüne göre değişir.

Diyelim ki Mars 23° Akrep'te ve Jüpiter 26° Balık'ta. Öyleyse onlar üçgen açığa ve ithasalaya sahiptir. Şimdi, diyelim ki Ay 22° Aslan'da. Mars ile ithasala yogaya sahip. Dolayısıyla Kamboola yoga olur ve Mars-Jüpiter ithasalasını bunun yüzünden daha güçlü olur.

29.2.9 Gairi-Kamboola Yoga

Eğer Ay bir raside son derecede ise ve diğer rasiye geçtikten sonra ithasalada gezegenlerin biri ile ithasala oluşturacaksa, buna Gairi-Kamboola yoga denir. Bu aslında beklemede Kamboola yogadır. Bu yoganın etkili olması için, aynı zamanda Ay güçlü bir gezegenle ithasala oluşturmalıdır. Ayrıca, Ay yücelmiş ya da zayıflamış ya da sahip olduğu navamsa, drekkana ya da haddasında yerleşik olmamalıdır. Bu yoga, bazı gecikmeden sonra, başkalarının yardımıyla konunun gerçekleşmesini gösterir.

Diyelim ki Mars 1° Oğlak'ta, Jüpiter 2° Balık'ta ve Venüs 3° Terazi'de. Mars ve Jüpiter altmışlık açı ve ithasala yogaya sahiptir. Diyelim ki Ay 29°10' Başak'ta. Ay Başak'ın son derecesindedir. Ay, Merkür'ün navamsasında (Başak), Venüs'ün drekkanasında (Boğa) ve Satürn'ün haddasındadır. Ay, Mars ya da Jüpiter ile ithasalaya sahip değildir, ama Terazi'ye geçer geçmez Mars ile ithasalaya sahip olacaktır. O aynı zamanda çok güçlü olan Venüs ile ithasalaya sahiptir. Dolayısıyla Gairi-Kamboola yoga vardır.

29.2.10 Khallasara Yoga

Eğer lagna lordu, her iki gezegenle ithasala olmadan, Ay ve diğer X gezegen arasındaki raside ise, Khallasara yoga sonuçlanır. Bu yoga X'in temsil ettiklerini yıkar.

Diyelim ki lagna Başak'ta, Ay 1° Koç'ta, lagna lordu Merkür 15° Boğa'da ve Jüpiter 29° İkizler'de. Öyleyse Khallasara yoga oluşturulur. Lagna lordu Merkür, Ay ve Jüpiter arasındadır ve Ay ya da Jüpiter ile ithasası yoktur. Jüpiter'in temsil ettikleri yıkılır ve anne, eğitim, ev, araçlar ve evlilikle ilgili bazı hayal kırıklıkları olabilir.

29.2.11 Radda Yoga

Eğer ithasala yoga zayıfladığı ya da geri harekette ya da yanık ya da başka şekilde zayıf ise, Radda yogaya dönüşür. Bu yoga ithasalayayı iptal eder ve kötü sonuçlar verir.

Geri hareketteki gezegenler hakkında, ithasala yoga halinde yapılan yorumları hatırlamalıyız. Eğer geri giden Merkür 5° Başak'ta ve Mars 7° Akrep'te ise, ithasala yoktur. Eesarpha ya da Radda yoganın kişinin yorumuna bağlı olduğu söylenir, fakat her iki durumda da sonuç kötü olacaktır.

Diyelim ki lagna Koç'ta, Satürn 20° Koç'ta ve Mars 15° Yay'da. Öyleyse onlar ithasala yogaya sahiptir. Ancak, Satürn zayıflamıştır. Dolayısıyla ithasala raddaya dönüşür ve kötü sonuçlar bildirir. Satürn 10. ve 11. evlerin sahibi olduğu için, onlar kariyer ve maddi kazançlar ile ilgili olabilir.

29.2.12 Duhphali-Kutta Yoga

Eğer (a) ithasaladaki hızlı gezegen yücelmiş ya da kendi rasisine yerleşmiş ya da iyi bir panchavargeeya balaya sahipse ve (b) yavaş gezegen yücelmemiş, kendi rasisinde değil ve panchavargeeya balada zayıfsa, o zaman özel bir isi geçer – Duhphali-Kutta yoga. Bu yoga emelleri ve hayalleri gerçekleştirmesini gösterir.

Diyelim ki Satürn iyi bir panchavargeeya bala ile 20° Terazi'de ve Mars düşük bir panchavargeeya bala ile 18° İkizler'de, o zaman onlar ithasala yogaya sahiptir. Çünkü Satürn, yavaş gezegen, yücelik ve güçlü, Mars, hızlı gezegen, zayıftır, bu Duhphali-Kutta yoga olur.

29.2.13 Duttota Yoga

Eğer ithasaladaki iki gezegen zayıfsa (düşük panchavargeeya balaya sahip olarak zayıflamış ya da düşman rasilere yerleşmiş) ve onlardan biri güçlü bir gezegen (yüksek panchavargeeya balaya sahip olarak yücelmiş ya da kendi rasisine yerleşmiş) ile ithasala yogaya sahipse, o zaman Duttota yogaya sahip oluruz.

Bu yoga iyi sonuçlar verir.

Diyelim ki lagna Koç'ta, Satürn 20° Koç'ta ve Mars 19° Terazi'de. Öyleyse onlar ithasala yogaya sahiptir. Ancak, Satürn zayıflamıştır. Dolayısıyla ithasala raddaya dönüşür ve kötü sonuçları işaret eder. Şimdi, diyelim ki Venüs 18° Balık'ta. Satürn yarı altmışlık açığa ve yücelmiş Venüs ile ithasala yogaya sahip. Yani nihai sonuç Duttota yogadır ve iyi sonuçlar vaat edilir. Satürn 10. ve 11. evlerin sahibi olduğu için, onlar kariyer ve maddi kazançlarla ilgili olabilir.

29.2.14 *Thambira Yoga*

Eğer bir gezegen rasinin son derecesinde olursa ve bir sonraki rasiye geçtikten sonra yavaş hareket eden bir gezegenle ithasala yoga oluşturursa, buna Thambira yoga denir. Bu gecikme ve çok çalışmadan sonra umutların gerçekleşmesini gösterir.

Diyelim ki lagna Koç'ta, Mars 2° Aslan'da ve Venüs 29°10' Boğa'da. Venüs Mars'la ithasala yogaya sahip değildir. Ancak, Venüs İkizler'e geçtiğinde, Mars ile ithasalaya sahip olacaktır. Yani Venüs Mars ile Thambira yoga oluşturur. Bu, çok çalışmadan sonra aile ve evlilik yaşamı ile ilgili iyi olayları gösterir.

29.2.15 *Kutta Yoga*

Eğer lagnaya yerleşmiş bir gezegen, kendrada ya da panapharada, kendi ya da yüceldiği rasisinde yerleşimdeki gezegen tarafından açılırsa, o zaman bu yoga oluşur. Lagnadaki gezegen tarafından temsil edilen konularla ilgili arzular yerine getirilir⁸⁴.

Diyelim ki lagna Boğa'da, Güneş 21° Boğa'da ve Merkür 16° Başak'ta. Merkür panapharada yücelmiş ve lagnadaki Güneşe açı verir. Dolayısıyla Güneş Kutta yoga verir ve 4. ev konularında yıl içinde destek alınır.

29.2.16 *Durupha Yoga*

Dushtanadaki iki İthasala gezegen (6, 8 ve 12. evler) yanık ya da geri harekette ya da zayıfladıkları yerde Durupha yogaya dönüşür. Gezegenler herhangi iyi sonuçları vermekte yetersiz kalır.

Diyelim ki lagna Koç'ta. Diyelim ki Mars 15° Yengeç'te ve Satürn 17° Koç'ta. Satürn ve Mars'ın her ikisinde zayıflamış olduğu için, onların ithasalası Durupha yogaya dönüşür. Mars ve Satürn kariyer ve kazançlarla ilgili iyi sonuçlar veremez.

29.3 Sonuç

Bütün yogaların tanımlamalarını hatırlanmalı ve onların hepsini göz önüne alınmalı. Burada bazı yoga arasında bir örtüşme vardır. Eğer ek bir kombinasyon mevcutsa ve başka bir kombinasyonun altında başka yogaya tekrar dönüşebilirse, ithasala yoga başka bir yogaya dönüşebilir. Yani bir gezegeni gözden kaçırmak mümkündür ve yanlış yoga sonucununa varılır.

⁸⁴ Bu yoga alimler tarafından farklı yorumlanmıştır

30. Yıllık Dasalar

30.1 Giriş

Kişin hayatında olayların zamanlamasını sağlayan farklı dasa sistemlerini inceledik. Önceki bazı bölümlerde bir yıllık bir dönemde Tajaka yıllık haritanın geleceği nasıl gösterdiğini gördük. Sonraki soru – bir Tajaka yıllık haritada gösterilen olayların zamanlamasını nasıl yapacağız?’ dir. Örneğin, yıllık harita kişinin yıl içinde evleneceğini gösterebilir. Soru – o yıl içinde ne zaman evlenecek? tir.

Daha önce adı geçen tüm dasalar, doğum haritaları için geçerlidir ve *paramayush*'u 100 yıllık düzende devam eder. Diğer taraftan, yıllık harita sadece bir yıllık bir dönem için uygulanır. Yani ihtiyacımız olan bir yıllık döneme sıkıştırılmış dasalardır. Bu bölümde 3 dasa öğreneceğiz : (1) Tajaka yazarlarınca bahsedilen Patyayini dasa⁸⁵, (2) Mudda dasa ya da Varsha Vimsottari dasa ve (3) Varsha Narayana dasa.

Vimsottari dasa ve Narayana dasa, 120 yıllık paramayush döneme sıkıştırılmıştır. Ay nakşatrasına dayalı yıllık haritada sıkıştırılmış Vimsottari dasa' yı bulmaya çalışabiliriz, ancak en iyi sonuç doğum haritası Ay takımyıldızının yılda bir takımyıldızı değerinde ilerletilmesiyle sağlanır ve dasa başlangıcı olarak kullanılır. Benzer şekilde, sıkıştırılmış Narayana' yı yıllık haritada lagnaya dayalı olarak bulmaya çalışabilir, ancak en iyi sonuç yılda bir burcun değerinde lagnayı doğum haritada ilerleterek sağlanır ve bu Narayana dasanın lagnası niyetiyle kullanılır.⁸⁶

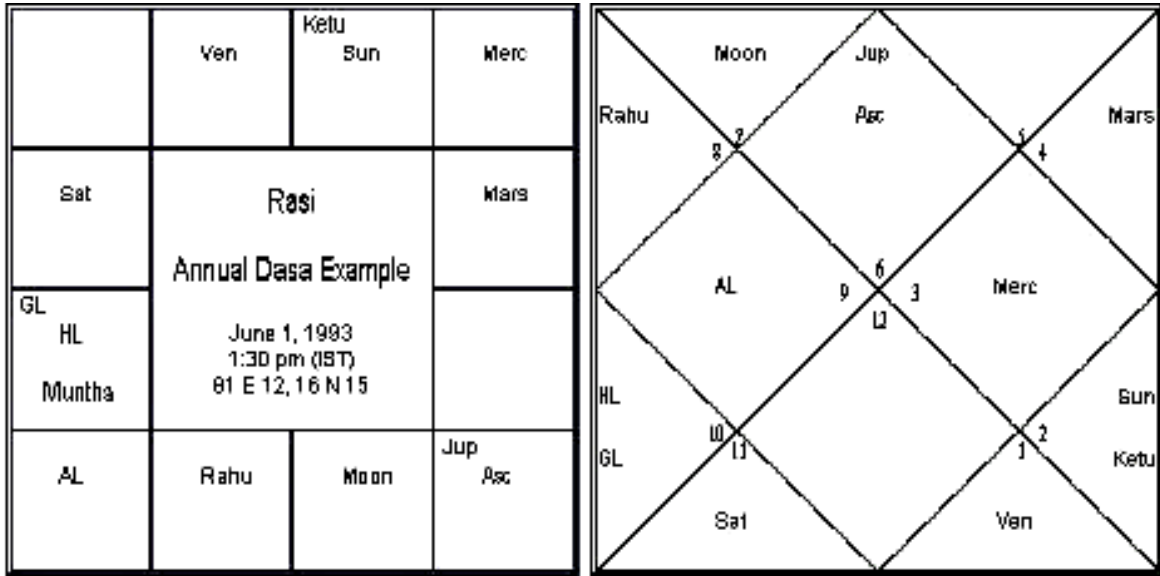
Örnek 122: 1 Haziran 1972'de 4:16' da (IST) 81 E 12, 16 N 15 koordinatlarında doğan bir bayanı değerlendirelim. Kendisi 24 Temmuz 1993' da evlendi. 3 dasanın hepsini kullanarak 1993-94 yıllık haritadan bu olayın zamanlamasına bakalım.

Varsha pravesh bilgisi: 1 Haziran 1993, 1:30:04 (Öğleden sonra) (IST), 81 D 12, 16 K 15. Bu verinin rasi ve navamsa haritaları Harita 67' de verilmiştir.

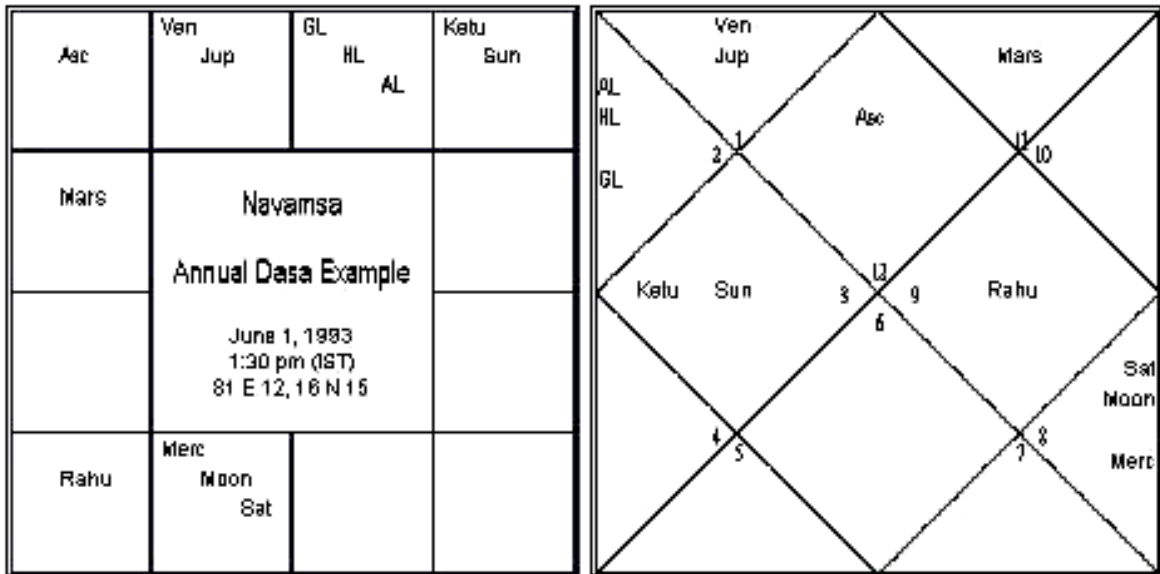
⁸⁵ Dr. B.V. Raman bunu basitçe "Varsha dasa" olarak adlandırdı (yıllık dasa).

⁸⁶ Bu yazarın kendi araştırmalarının bir sonucudur.

Harita 67



Asc: 7 Vi 13 **Sun:** 17 Ta 04 (AmK) **Moon:** 4 Li 48 (PK) **Mars:** 23 Cn 53 (AK)
Merc: 4 Ge 47 (GK) **Jup:** 10 Vi 59 (MK) **Ven:** 1 Ar 37 (DK) **Sat:** 6 Aq 29 (PiK)
Rahu: 18 Ec 38 (BK) **Ketu:** 18 Ta 38 **HL:** 15 Cp 32 **GL:** 13 Cp 42



Bu yıl evlilik: Vivaha saham 2°22' Yay' dadır. Lagna 7.nin lordunu içerir ve vivaha saham lordu Jüpiter de oradadır. Lagna lordu Merkür kendi burcundadır ve Jüpiter' le ithasalası vardır. Navamsa' da, 7.'nin lordu Merkür iyi yerleşimdedir. Lagna lordu Jüpiter 2. aile evinde Venüs' le birleşmiştir. Tüm bu faktörler evliliği bu yıl getirdi. Şimdi zamanlamayı farklı dasaları kullanarak yapacağız.

30.2 Patyayini Dasa

Bu dasa lagna ve tüm gezegenlerin boylamına dayalıdır ve Tajaka haritası için özel anlamı vardır.

İşlem:

(1) Lagna ve yedi gezegeni ele alın. Yerleştikleri burçlardan itibaren ilerlemelerini bulun. İlerleme sırasına göre sıralayın. Bu gezegenlerin “Krisamsaları” olarak anılır.

(2) İlk gezegenin krisamsasını kullanmayın (En düşük değerde olanı). Diğer tüm gezegenlerin krisamsalarından, önceki gezegenlerin krisamsalarını çıkarın. Diğer bir deyişle, mevcut gezegenin krisamsasını hemen altındakinden çıkartın. Bu değerler “Patyamsa’lar” olarak adlandırılır.

(3) Lagna ve yedi gezegenin dasaları (1) deki sırayla bulundu. Dasaları patyamsaları ile orantılıdır. Gezegenin dasa (Gün şeklinde) formülü olarak verilmiştir:

$$365.2425 \times (\text{patyamsası} / \text{tüm patyamsaların toplamı}^{87})$$

(4) Antardasaları bulmak için, aynı oranı ve Vimsottari dasa’ daki gibi dasa sırasını kullanırız. İlk antardasa dasanın aynıdır. Ardından sırayla devam edilir.

Örnek 122’deki yıllık harita için, gezegenlerin boylamlarını ve Harita 67’deki lagnayı bulabiliriz.

Yükselen sırasına göre uyarlayabiliriz ve Tablo 75’ te gösterilen oranları bulabiliriz.

İlk 25 günün Venüs dasa olduğunu görürüz (1-26 Haziran 1993). Sonraki 48 gün (26 Haziran- 13 Ağustos 1993) Merkür dasadır. Ve böyle devam eder.

Venüs dasada ilk antardasa Venüs’ ün kendisine aittir. Uzunluğu 0.0684×24.98 gün = 1.7 gündür. Sonraki antardasa Merkür’ ündür ve uzunluğu $0.1319 \times 24.98 = 3.3$ gündür. Sonraki antardasa Ay’ a aittir ve uzunluğu $0.0014 \times 24.98 = 0.03$ gündür. (Yani bir saatten az). Sonraki antardasa Satürn’ e aittir ve uzunluğu $0.0705 \times 24.98 = 1.8$ gündür. Bu şekilde tüm antardasaları tüm dasalar için bulabiliriz.

Tablo 75: Patyayini Dasa Hesaplaması

Gezegen	Krisamsa	Patyamsa	Kısım	Günler
Venüs	1°38'	1°38'	$1°38'/23°53' = 0.0684$	24.98
Merkür	4°47'	3°9'	$3°9'/23°53' = 0.1319$	48.17
Ay	4°49'	0°2'	$0°2'/23°53' = 0.0014$	0.51
Satürn	6°30'	1°41'	$1°41'/23°53' = 0.0705$	25.74
Lagna	7°14'	0°44'	$0°44'/23°53' = 0.0307$	11.21
Jüpiter	10°59'	3°45'	$3°45'/23°53' = 0.1570$	57.35
Güneş	17°5'	6°6'	$6°6'/23°53' = 0.2554$	93.29
Mars	23°53'	6°48'	$6°48'/23°53' = 0.2847$	103.99

⁸⁷ Tüm patyamsaların toplamı hiçbirşeydir ancak en büyük krisamsa olduğu not edilmelidir.

Evliliğin Zamanlaması:

Merkür dasa 26 Haziran – 13 Ağustos 1993 sırasında devam etti. Bu 24 Temmuz 1993’ te o evlendiğinde devam eden dasaydı. Merkür neden evlilik verdi?

- (1) Merkür lagna lordudur.
- (2) Panchavageeya bala olarak çok güçlüdür.
- (3) Varsheswara’ dır (Yılın lordu).
- (4) 3° içinde vivaha saham ile görünüm almıştır.
- (5) Navamsa’ da, evlilik için olan sağdaki, 7.’ nin lordudur. Bir üçgende güçlüdür. Navamsa’ da Lagna ve 7.’ nin lordu mutlaka evlilik verebilir.

30.3 Mudda Dasa (Varsha Vimsottari Dasa)***Dasa uzunluğu:***

Bu aslında 120 yıl olan Vimsottari dasanın bir güneş yılına sıkıştırılmasıdır. Güneş yılını 360 gün olarak alırsak, Güneş’in her güne karşılık gelen tam olarak 1° hareketi, normal dasa yılını 3 ile çarparak gezegenin dasa günlerini elde ederiz. Örneğin, Güneş dasa normalde 6 yıldır. 120 yılı 360 güneş gününe sıkıştırarak, Güneş’in Varsha Vimsottari dasasını 6 x 3 = 18 gün olarak buluruz. Dasaların süreleri Tablo 76’ da verilmiştir (güneş günü olarak).

Tablo 76: Varsha Vimsottari Dasa Günleri

Gezegen	Güneş	Ay	Mars	Rahu	Jüpiter	Satürn	Merkür	Ketu	Venüs
Günler	18	30	21	54	48	57	51	21	60

Dasa Sırası:

Dasaları başlatmak için, Ay’ ın doğum takımyıldızını yılda bir takımyıldızı kadar ilerletmeliyiz ve çıkan takımyıldızını kullanmalıyız. Takımyıldızını ilerletmenin yerine aşağıdakini de yapabiliriz:

- (1) Güneş, (2) Ay, (3) Mars, (4) Rahu, (5) Jüpiter, (6) Satürn, (7) Merkür, (8) Ketu ve (9) Venüs’ ü dikkate alın.

Ay’ ın doğum takımyıldızının lordu ile ilgili sayıyı alın (*Yani* doğum haritasında ilk Vimsottari dasanın lordu). Bu sayıya *tamamlanmış* yılların sayısını ekleyin. Sayıyı 9’ a bölün ve kalanı alın. İlk dasa bu gezegene aittir. Bundan sonra, dasalar normal sırasına göre devam eder. Kalan 0, 9’ a eşittir ve bu nedenle Venüs’ ü gösterir.

Örnek 122’ de, doğum Ay Uttaraashaadha takımyıldızındadır. Yani ilk dasa Güneş’ e aittir. Güneş’e ilişkin sayı 1’dir. Tamamlanan yılların sayısı 1993-1972=21’ dir. 1 ve 21’ in toplayarak, 22’ yi elde ederiz. Bunu 9’ a bölerek 2 katsayısını buluruz kalan 4’ tür. Bu Rahu’ yu gösterir.

Kalan Dasa:

Kalan dasayı bulmak için, doğum Ay takımyıldızının bölümünün kat ettiği kısım alınır.

Örnek 122' de, doğum Ay 29 Yay 28' dedir. Doğum Ay takımyıldızın yaklaşık 0.79' lık kısmı henüz kat edilmiştir. Böylece 1994-94' de Rahu' nun Varsha Vimsottari dasa' da kalan kısmı 0.79×54 güneş günü = 42.66 güneş günü' dür. Yani 1 Haziran – 14 Temmuz 1993 Rahu dasa' dır. Ardından 48 günlük Jüpiter dasa başlar.

Evlilik zamanlaması:

Jüpiter 7. Evin lordudur ve rasi haritasında vivaha saham lordudur. Lagnadadır. Navamsa' da, lagna lordudur ve Venüs ile birlikte aile evi olan 2. evde yerleşmiştir.

Buna rağmen, daha önce üzerinde durulan nedenden ötürü; Merkür'ün evlilik vermekte daha iyi bir aday olduğu görülür. Patyayini dasa olayı Mudda dasadan daha iyi gösterir.

30.4 Varsha Narayana Dasa***Dasa süreleri:***

Bu Narayana dasa' yı 120 yıldan⁸⁸ 360 güneş gününe sıkıştırmak için gereklidir. Eğer rasinin dasası n yılsa, sıkıştırılmasından sonra $3 \times n$ güneş günü olur, yani Güneş'in hareket ettiği dönem $(3 \times n)^\circ$

Dasa sırası:

Rasi haritasının Narayana dasada, dasa sırasını ve bölünmüş haritaların Narayana dasasını doğum haritadaki gibi buluruz. Sadece tek fark yıllık haritadaki lagna yerine doğum lagnayı ilerletmeli ve kullanmalıyız.

Varsha Vimsottari dasa' yı bulurken Ay' ı yılda bir takımyıldızı ilerletiriz, Varsha Narayana dasayı bulurken lagnayı yılda bir burç ilerletiriz. Diğer bir deyişle, Varsha Narayana dasayı bulurken muntha'yı lagna olarak alırız. Bu doğum harita ve Tajaka haritası arasındaki bağlantıdır.

Örnek 122'yi ele alalım ve D-9' un Varsha Narayana dasasını bulalım. Doğum lagna Koç tur. Kişi 1993' de 22 yaşına başladığından, 22. evi buluruz, yani Koç tan 10. Ev (12 çıkardıktan sonra), ve muntha Oğlak' ta.

Şimdi, Rasi haritasında Oğlak' taki lagnayı alarak Varsha Narayana dasayı buluruz. D-9' un Narayana dasasını bulmak için rasi haritasında 9. lorda ihtiyacımız var. Başak Oğlak' tan sonra 9. ve yöneticisi Merkür. O Navamsa' da Akrep'tedir ve Akrep Boğa' dan güçlüdür. Böylece dasaları Akrep' ten başlatırız. Normalde dasa sırası Akrep, İkizler, Oğlak, Aslan, Balık, Terazî vb. olmalıdır.

⁸⁸ Doğum haritalarının Narayana dasasını 2 devir toplamı $12 \times 12 = 144$ yıldır. Bununla birlikte, insan varlığının paramayush u 120 yıl olduğundan, ilk 120 yıl geçerlidir.

Ancak Satürn Akrep'tedir ve "Satürn istisnası" uygulanır. Yani dasalar Akrep, Yay, Oğlak, Kova, Balık, Koç vb olarak devam eder.

Akrep, Yay, Oğlak ve Kova dasaları sırasıyla 7, 4, 2 ve 3 yıldır. Bir yılı sıkıştırdıktan sonra, sırasıyla 21, 12, 6 ve 9 güneş günü olurlar. Bu 48 güneş gününü kapsar ve bu dasalar 1 Haziran – 20 Temmuz 1993 arasında sürer. Balık dasa' nın 33. günü başladığında evlilik getirdi.

Neden Balık dasa? D-9' da lagnadır ve lagna lordu Jüpiter ve Venüs' ten subhaargala alır. Varsha Narayana dasaya göre Navamsa lagna dasa evlilik getiren ideal bir adaydır.

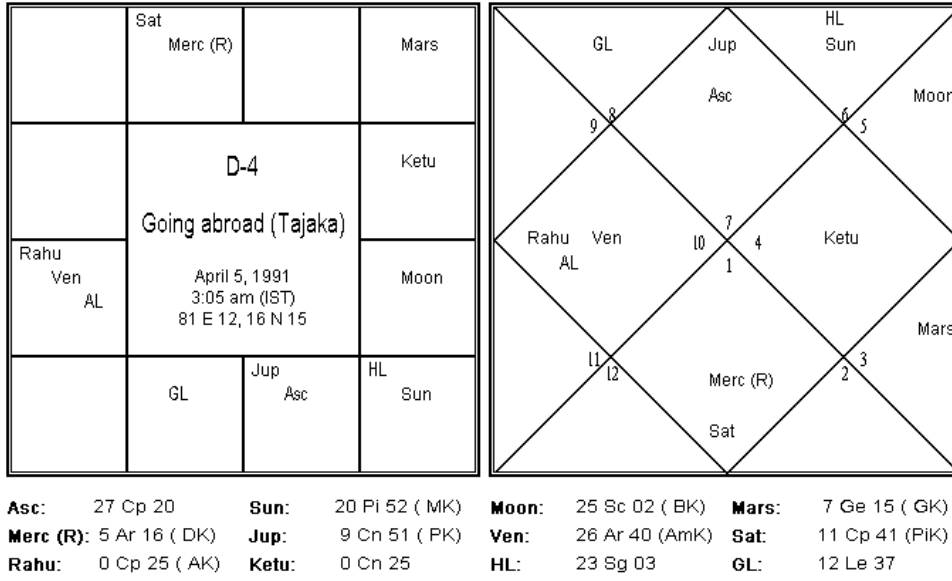
Egzersiz 48: Bir kişi 4 Nisan 1970' de, öğleden sonra 5:50 (IST)' de, 81 E 12, 16 N 15' de 1 Ağustos 1993' te evlendi. Evlilik zamanında navamsanın varsha Narayana dasa olarak navamsa lagna dasasının devam ettiğini doğrulayın. Düğün zamanında – devam eden Patyayini dasa ve Mudda dasa olarak dasa ve antardasanın rasi / navamsada lagna/ 7.' nin lorduna ait olduğunu doğrulayın.

Genellikle Patyayini dasa, Mudda dasa'dan daha iyi sonuçlar verir. Varsha Narayana dasa, buna rağmen, Tajaka yıllık haritalar için en iyi dasadır. Yani Varsha Narayana dasaya ait daha fazla örnek göreceğiz.

Örnek 123: Egzersiz 48'deki kişi 15 Ağustos 1991 yılında mühendislik eğitimi için Hindistan'dan ABD' ye gitti. ABD' de üniversiteden bir burs kazandı. D-4' ün Varsha Narayana dasasını kullanarak yurtdışı seyahatinin zamanlamasına bakalım.

Varsha pravesh bilgisi: 5 Nisan 1991, 3:05:33 (Sabah) (IST), 81 E 12, 16 N 15.

Rasi haritasında, lagnada Satürn ve Rahu bulunuyor. Her iki gezegen doğum yerinden uzakta bir yerde yaşamayı gösteriyor. Jüpiter 12. Evin sahibi – vatanından uzakta yaşama – ve 7inci evde yüceliktir – uzun seyahat. D-4' de (Harita 68'e bakınız), 9. ve 12. lordu Merkür yurtdışına uzun bir seyahati gösteren 7.' dedir. Mars 7.' yi (uzun seyahat) yönetir ve 9.' dadır. D-4' te Güneş paradesa saham ve jalapatana saham'dadır ve 12. – yabancı topraklar- dedir. Tüm bu nedenlerle, kişi yıl içinde yurt dışına gitti.

Harita 68

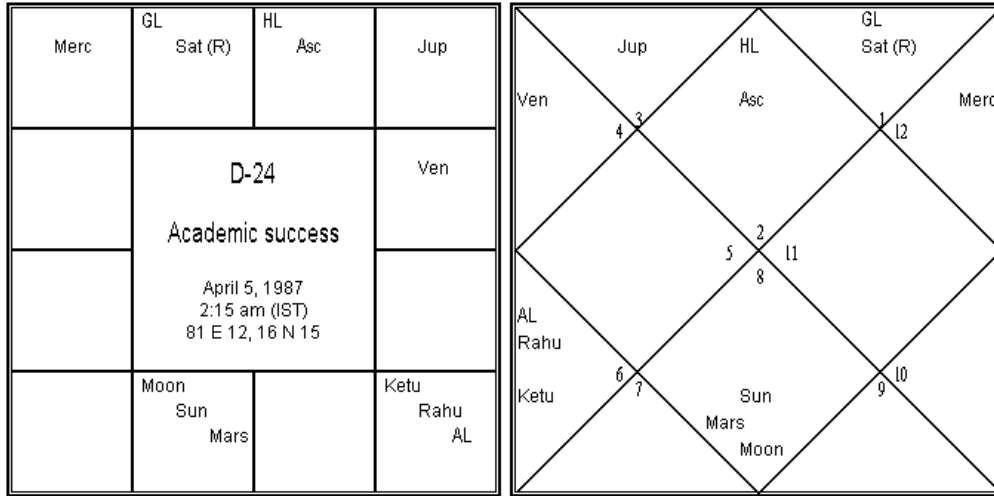
Rasi haritasında lagna Oğlak olmasına rağmen, muntha ya da yıllık ilerletilmiş yükselen İkizler' dir. Varsha Narayana dasa' nın lagnası olarak İkizler' i kullanacağız. İkizler' den 4. ev Başak' tır ve Merkür yönetir. O, D-4' te Koç tadır. İki gezegenle Koç Terazi' den güçlüdür. Dasalar Koç, Boğa, İkizler, Yengeç vb. olarak devam eder.

Başak dasa 10-26 Ağustos 1991'de devam ediyordu. Kişi 15-16 Ağustos 1991' de, Başak dasa sırasında, D-4' ün Varsha Narayana dasa olarak İkizler antardasa' da yurt dışına gitti. Başak padesa saham ve jalapatana saham lordunu da içerir 12. evdedir. İkizler 7. lorduna sahip 9. Ev'dedir. Başak ve İkizler' in lordu Merkür ve 7. evdedir.

Örnek 124: Egzersiz 48' deki kişi 28 Mayıs 1987' de Hindistan' nın AP eyaletinde **State First in Intermediate** (Orta dereceli okul) sınavına girdi ve Hindistan Teknoloji Enstitüsü' ne (Hindistan' nın en iyi mühendislik okulu) 1 Haziran 1987' de seçildi. D-24'ün Varsha Narayana dasasını kullanarak, bu akademik başarısının zamanlamasını yapalım.

Varsha pravesh bilgisi: 5 Nisan 1987, sabah 2:15:41 (IST), 81 E 12, 16 N 15

Vidya saham lordu Mars rasi haritasında 5. evde. Eğitimi gösteren D-24' te kendi burcunda (Harita 6' da bakın). D-24' te AL' den sonra maddesel başarıları gösteren 3. evde (eğitimde, D-24)

Harita 69

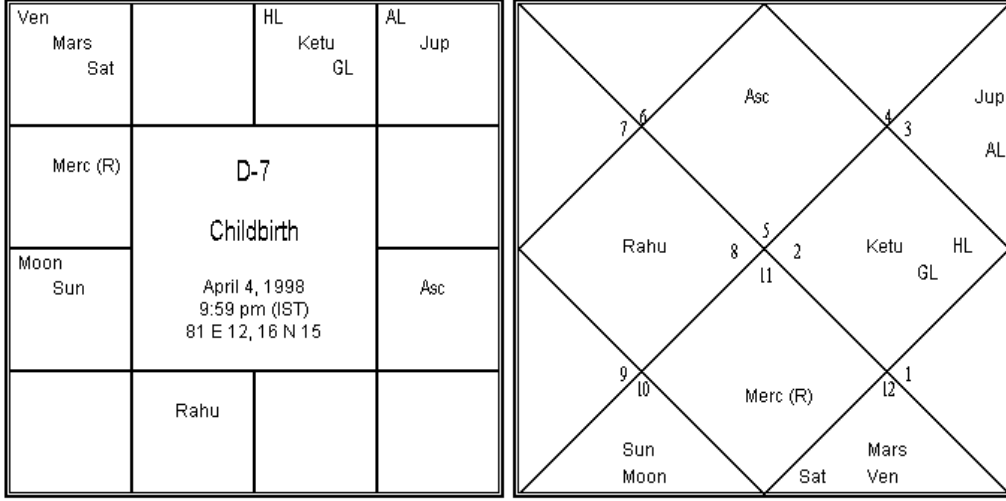
Asc: 13 Cp 35 **Sun:** 20 Pi 52 (BK) **Moon:** 4 Ge 55 (DK) **Mars:** 5 Ta 46 (GK)
Merc: 24 Aq 46 (AmK) **Jup:** 14 Pi 17 (PIK) **Ven:** 14 Aq 55 (MK) **Sat (R):** 27 Sc 27 (AK)
Rahu: 17 Pi 50 (PK) **Ketu:** 17 Vi 50 **HL:** 28 Sc 06 **GL:** 10 Ge 12

Rasi haritasında Muntha Kova' dadır. Kova' yı lagna olarak alırsak, 12. ev Oğlak' tır. Lordu Satürn' dür. D-24' te Koç tadır ve Koç Aslan' dan güçlüdür. Yani D-24' ün Varsha Narayana dasası Koç, Boğa, İkizler, Yengeç vb. devam eder. Yengeç dasa 26 Mayıs- 17 Haziran 1987' de sürüyor. Bu dasa akademik başarı getirdi. Neden?

- (1) Yengeç lagna lordunu içeriyor ve harita tarafından işaret edilen konuların bolluğunu gösterir eğitim *gibi*.
- (2) AL' den itibaren 11.' dir ve statüde gelişmeleri gösterir (elbette, sadece eğitim alanında).
- (3) Lordu Ay ondan itibaren 5. evdedir.
- (4) Ondan itibaren 5. ev kendi burcunda olan çok güçlü Mars' a sahiptir. Ayrıca, Mars vidya saham' a sahiptir ve rasi haritasında 5.' dedir.

Örnek 125: Egzersiz 48' deki kişinin 21 Ağustos 1998' de bir oğlu oldu. D-7'nin Varsha Narayana dasa' sını kullanarak bunun zamanlamasını bulalım.

Varsha pravesh bilgisi: 4 Nisan 1998, 9:59:49 öğleden sonra (IST), 81 E 12, 16 N 15

Harita 70

Asc: 12 Sc 53 **Sun:** 20 Pi 52 (MK) **Moon:** 0 Cn 51 (DK) **Mars:** 29 Pi 54 (AK)
Merc (R): 24 Pi 22 (BK) **Jup:** 20 Aq 11 (PIK) **Ven:** 4 Aq 34 (GK) **Sat:** 28 Pi 24 (AmK)
Rahu: 14 Le 56 (PK) **Ketu:** 14 Aq 56 **HL:** 20 Cn 30 **GL:** 20 Cn 55

Rasi haritasında, lagna Akrep' te ve putra saham Koç tadır. Lordu Mars 5. evde. D-7 çocukları gösterir. D-7' de, Jüpiter 5.' nin sahibi ve 11.' den 5.' ye açığı yapıyor (harita 70' e bakınız.).

Bu yıl bir erkek çocuk sahibi oldu.

Muntha rasi haritasında Oğlak' tadır. 7. ev Yengeç'tir. Ay yönetir. D-7' de Ay Oğlak' tadır ve Oğlak Yengeç' ten daha güçlüdür. Yani D-7' nin Narayana dasa' sı Oğlak' tan başlar ve Oğlak, Yay, Akrep, Aslan vb. devam eder.

İkizler dasanın 24 güneş günü oğlunun doğumundan hemen önce başladı. İkizler neden D-7 Varsha Narayana dasasında çocuk verdi?

- (1) D-7' de İkizler 11.' de, çocuklarla ilgili mutluluğu gösteriyor.
- (2) İkizler' de Jüpiter var, çocuk göstergesi.
- (3) İkizler' de 5.' nin lordu 5.' ye görünüm yapan Jüpiter var.
- (4) 3. ev 5.' den 11. doğumu gösterir. Yücelmiş lordu Venüs İkizler' e görünüm yapıyor.
- (5) Mars putra saham' ı yönetir ve İkizler' e görünüm yapmaktadır.
- (6) Putra pada (5.' nin arudha pada'sı) İkizler ve Başak' tan görünüm alır.

İkizler esasen 11.' dir ve 5.' nin lordu orada yerleştiğinden açık bir adaydır.

Egzersiz 49: Egzersiz 48' deki verilen kişi 1995-96' da araba aldı, D-16' nın Varsha Narayana dasa' sını kullanarak zamanını bulmaya çalışın.

30.5 Sonuç

Bu bölümde, Tajaka yıllık haritaya uygulanabilen 3 dasa sistemini öğrendik. Patyayini dasa da Tajaka aylık haritalarına uygulanabilmektedir. Yıllık haritalar için, Varsha Narayana dasa ve Patyayini dasa en iyi sonuçları verir. Bir sonuç, bir yıllık haritada görülebiliyorsa; bu dasaları kullanarak olayın ayı ya da haftasını bulabiliriz.

30.6 Yanıtlar ve Egzersizler

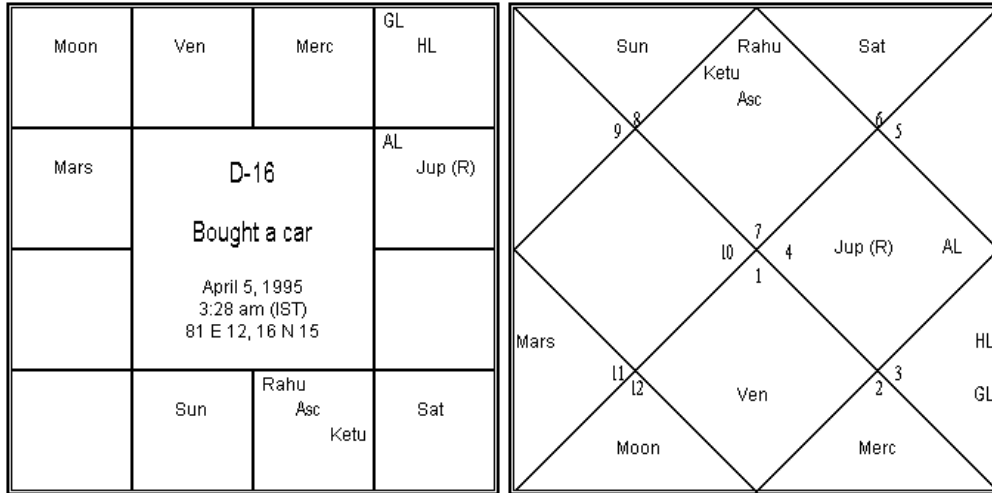
Egzersiz 48:

Kendiniz çalışın. Varsha pravesh: 4 Nisan 1993, 3:19:03 öğleden sonra, 81 E 12, 16 N 15

Egzersiz 49:

[Varsha pravesh bilgisi: 5 Nisan 1995, 3:28:36 sabah (IST), 81 E 12, 16 N 15]

Harita 71



Asc: 3 Aq 59 Sun: 20 Pi 52 (BK) Moon: 14 Ta 40 (GK) Mars: 20 Cn 06 (MK)
 Merc: 11 Pi 04 (DK) Jup (R): 21 Sc 34 (AmK) Ven: 15 Aq 26 (PK) Sat: 24 Aq 48 (AK)
 Rahu: 13 Li 00 (PIK) Ketu: 13 Ar 00 HL: 4 Cp 31 GL: 11 Vi 19

D-16 yıllık haritaya bakın. Lagna' dan sonra 4. güçlü değil. Eğer kişi araba alırsa 4.'deki Venüs'ün gücündendir. Yücelmiş Jüpiter Venüs' ten sonra 4.' dedir. Jüpiter 3.' yü yönetir ve 4.' de harcamayı gösterir örneğin, yani arabanın harcamaları nedeniyle mutluluk. Venüs' ten sonra 4.' de yücelim iyi arabayı gösterir. Muntha Terazi' de ve Oğlak' ta 4.'dedir. Satürn yönetir ve D-16' da Başak' tadır. Balık, Başak' tan daha güçlüdür. Böylece dasalar Balık, Yengeç, Akrep, Yay, Koç, Aslan vb. devam eder.

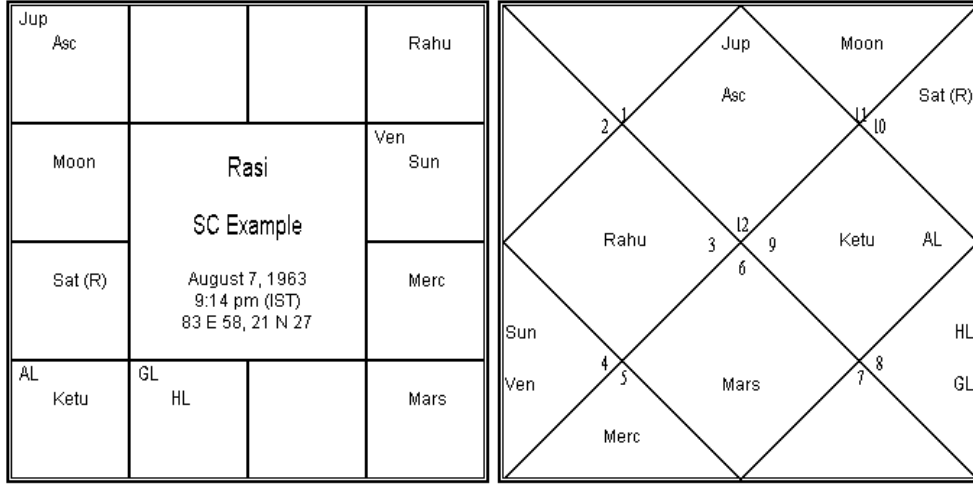
Yengeç dasa ikinci devresi 16 Ocak-9 Şubat 1996' da. Kişi bu dasada araba aldı.

31. Sudarsana Çakra Dasa

31.1 Giriş

Parasara Sudarsana Çakra dasanın Brahma'nın – Yaratıcı – kendisi tarafından öğretildiğini ve günlük, aylık ve yıllık kaderi tahmin etmek için harika bir araç olduğunu söylemiştir. Sudarsana Çakra dasanın yorumlanması için gerekli hesaplamalar, Tajaka yıllık, aylık ve 6 saatlik haritaların hesaplamasının tamamlayıcısı olduğundan, bu dasa “Dasa Analizi” bölümünden ziyade, “Tajaka Analizi” bölümünde tartışılır. Ancak, bunun doğum haritalarında uygulanabilecek bir dasa olduğu akılda tutulmalıdır. Bu sadece Vimsottari dasa, Narayana dasa ve Kalaçakra dasa gibi doğum dasadır.

Harita 72



Asc: 14 Pi 01	Sun: 21 Cn 04 (BK)	Moon: 19 Aq 58 (MK)	Mars: 13 Vi 40 (PK)
Merc: 13 Le 23 (GK)	Jup: 26 Pi 07 (AmK)	Ven: 14 Cn 56 (PiK)	Sat (R): 26 Cp 49 (AK)
Rahu: 25 Ge 45 (DK)	Ketu: 25 Sg 45	HL: 13 Sc 16	GL: 2 Sc 31

31.2 Sudarsana Çakra

Her haritada, 3 önemli referans noktası vardır: (1) lagna, (2) Ay, (3) Güneş. Lagna fiziksel bedeni temsil eder. Ay zihini temsil eder. Güneş ruhu temsil eder. Üçü birlikte kişinin kendisidir. Bir harita hakkında hüküm verilirken üç noktanın hepsinden itibaren evler göz önüne alınmalı. Örneğin, kariyeri görmek için lagna, Ay ve Güneş'ten itibaren 10. Eve bakmamız gerekir. Lagnaya önem veriyor olsak da, üç referansın tümü önemlidir.

Bunu simgesel olarak betimlemek için, Parasara tarafından öğretildiği gibi Sudarsana Çakra (SC) çizebiliriz. Ortak merkezli 3 daire çizmeliyiz. İç, orta ve dış haritalarda lagna, Ay ve Güneşe göre bhava Çakra çizmeliyiz. Bunu göstermek için, Harita 72'de verilen rasi haritasını alalım. Bu haritaya göre Sudarsana Çakra Şekil 4'te verilmiştir.

Lagnadan itibaren 10. ev Yay'da ve Ketu'ya sahiptir. Ay'dan itibaren 10. ev Akrep'tir ve boştur. Güneş'ten itibaren 10. ev Koçtur ve boştur. Sonuca varmak için 3 faktörü birlikte analiz etmeliyiz.

31.3 Dasa Hesaplaması

12 evin dasası kişinin yaşamı boyunca dönerek çalışır. Her dasa bir yıldır. Örneğin, 1. evin dasası kişinin yaşamının 1. yılında çalışır. 2. evin dasası kişinin yaşamının 2. yılında çalışır. 12 yıl sonra, 1. evin dasası 13. yıla dönecektir. 2. evin dasası 14. yılda dönecektir. Her 12 yıl sonra, aynı dasaların gelmesi sağlanacaktır.

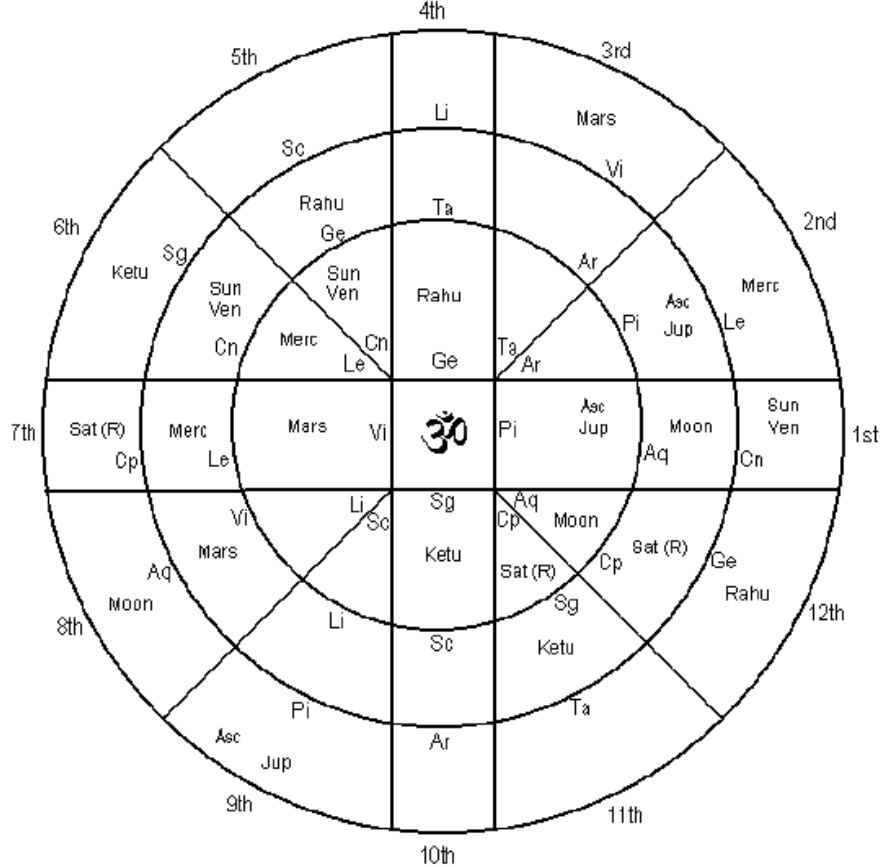
Bir yıl burada güneş yılı anlamına gelir. Yeni dasa her bir yıldan sonra başlar. Yeni bir SC dasanın başladığı tam gün ve saat Tajaka yıllık harita hesaplaması ile bulunabilir. Tamamlanmış yılların sayılarına bakın. Buna bir ekleyerek başlayan yılı alırız. Onu 12'ye bölün ve kalanı bulun (eğer kalan sıfır ise, onu 12 yapın). Bu kalan yıl içinde hangi evin dasasının çalışacağını gösterir.

Örneğin, 44 yaşını bitiren ve belirli bir tarihte yaşamının 45. yılına başlayan bir kişiyi alalım. 45'i 12'ye böldüğümüzde kalan 9 olduğundan, 9. Evin SC dasası 45. yaşında çalışır.

Burada 9. evin dasası dediğimizde, lagnadan, Ay'dan ve Güneş'ten itibaren 9. evi kastederiz. Eğer lagna Balık'ta, Ay Kova'da ve Güneş Yengeç'te ise, o zaman 9. ev Akrep'te, Terazi'de ve Balık'ta olur.

Ancak, 3 burç ile analiz yapmak zor olur. Dolayısıyla lagna, Ay ve Güneş'ten en güçlü referansı seçmeniz ve ondan itibaren olan dasayı almanız uygun olabilir.

Şekil 4: Sudarsana Çakra



Antardasalar:

Her dasa 12 antardasaya bölünür. Dasa burcu lagna olarak alınır ve antardasalar için ondan itibaren 1, 2, 3. vb evler verilir.

Eğer Balık doğum

lagna ise, 45. yaşın dasası 9. eve ait olur, Akrep *gibi*. Bu dasada antardasalar Akrep, Yay, Oğlak, Kova vb olarak devam eder.

Antardasaların başladığı tarih ve zamanı bulmak için Tajaka aylık haritaları kullanabiliriz.

Benzer şekilde, antardasalardan itibaren pratyantardasaları bulabiliriz ve pratyantardasaların başladığı tarih ve zamanı bulmak için altmış saatlik Tajaka haritalarını kullanabiliriz.

Kısaca, Tajaka yıllık, aylık ve altmış saatlik haritalar, Sudarsana Çakra dasaya göre dasalar, antardasalar ve pratyantardasaların *giriş haritaları* hariç gerisi önemsizdir.

Tajaka yıllık haritalarında Muntha, Sudarsana Çakra dasaya göre dasa burçları dışında önemsizdir, ama her zaman lagnadan itibaren hesaplanır. Eğer munthayı lagna, Ay ve Güneş'ten (her zaman lagnadan itibaren yerine) en güçlü olanından ilerletilerek yeniden tanımlarsak, o tam olarak SC dasa burcu olur.

Bölünmüş haritalar için de Sudarsana Çakra dasayı bulabiliriz. Lagna, Ay ve Güneş'ten en güçlü olanını alırız, sonra oradan itibaren SC dasa başlar. Yılda bir ev hızında hareket eder. Örnekler bunu daha açık hale getirecektir.

31.4 Dasa Yorumlanması

Bir dasayı yorumlamak için (ya da antardasa ya da pratyantardasa), dasa burcunu (ya da antardasa burcu ya da pratyantardasa burcu) lagna olarak almak ve ona göre gezegen pozisyonlarını analiz etmek zorundayız. Kastettiğimiz gezegen pozisyonları nedir – doğum ya da transit?

Bazı insanlar doğum pozisyonları analiz etmeyi tercih edebilir, ama bu, kişinin her 12 yıldan sonra aynı sonuçları alacağını akla getirir. Bu mantıklı değildir.

Parasara, gezegensel pozisyonları, dasa burcuna göre (ya da antardasa burcu ya da pratyantardasa burcu) dasanın (ya da antardasa ya da pratyantardasa) başında analiz etmemiz gerektiğini tavsiye eder. Bu Tajaka haritalarında uygun olan yerdir.

Eğer benefikler kendralarda, trikonlarda ve dasa burcundan itibaren 8.de ise, olumlu sonuçlar beklenebilir. 6. ve 12. evler hariç evlerdeki benefikler yerleştikleri evler için iyi sonuçlar üretir. 3, 6 ve 11. Evlerdeki malefikler iyi sonuçlar getirir. Diğer evlerdeki malefikler yerleştikleri evleri berbat eder. Özellikle Rahu yerleştiği evi yok eder.

Örnek 126: Örnek 124'e geri dönelim. Doğum haritada, D-24'te lagna ve Ay İkizler'dedir. 1987-88'de kişi yaşamının 18. yılındaydı. Dolayısıyla 6. evin SC dasası çalışıyordu. İkizler'den itibaren 6. ev Akrep'tir. Yani D-24'ün Sudarsana Çakra

dasasına göre Akrep dasa çalışıyordu. Bu dasanın başladığı zamanda Akrep'e göre gezegen pozisyonlarına bakmalıyız, yılın Tajaka yıllık haritasındaki *gibi* (Harita 69'a bakın).

Benefikler Merkür, Jüpiter ve Venüs sırasıyla 5, 8 ve 9.da ve onların hepsi iyi yerleşimdedirler. Malefikler Satürn, Rahu ve Ketu sırasıyla 6, 11 ve 11.dedir ve onların hepsi iyi yerleşimdedirler. Ayrıca, dasa burcu Akrep evleri kendinden itibaren 1, 9 ve 10. Lordlarını içeren güçlü bir raja yogaya sahiptir.

Tüm bu nedenlerden dolayı, bu yıl D-24'te gösterilen konular için mükemmel oldu.

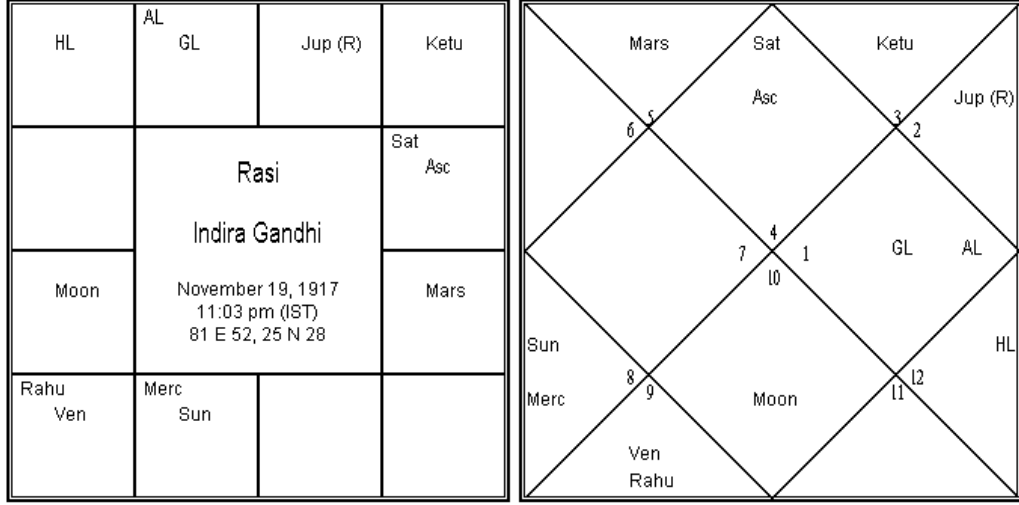
Sudarsana Çakra dasa tüm bölünmüş haritalar için bulunabilmesine rağmen, rasi haritasına özel olarak dikkat edin. Burada bir örnek var.

Örnek 127: Indira Gandhi'nin doğum rasi haritası ve 1976-77'nin Tajaka yıllık haritası Harita 73'te verilmiştir. Bu yıl sırasında, Indira Gandhi'nin partisi Parlamento Seçimleri kaybetti ve o Hindistan'ın Başbakanlığı görevinden alındı.

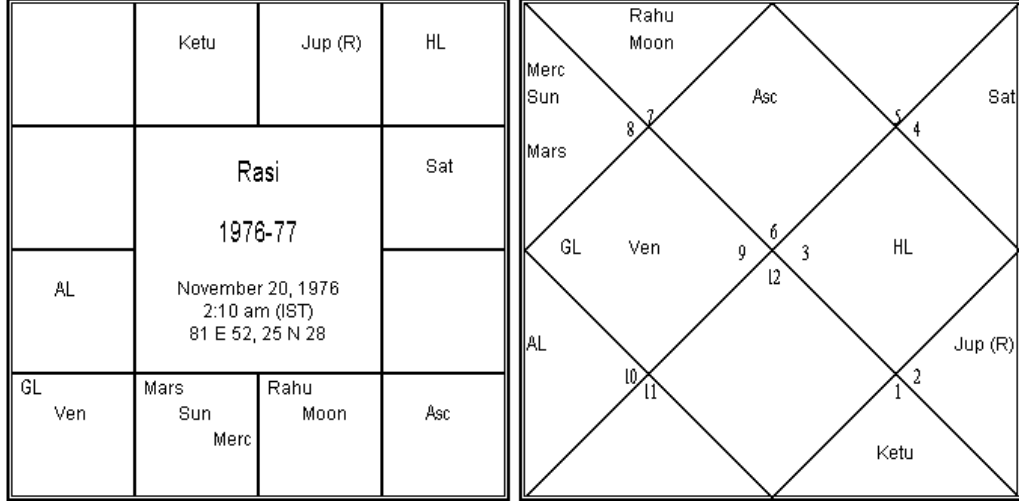
1976-1917= 59 yılı bittiği için, 1 ekleriz ve 60'ı 12'ye böleriz. Kalan 12'dir ve yıl esnasındaki Sudarsana Çakra dasa 12. eve aittir. Lagna, Ay ve Güneş Budha-Aaditya yoga ile güçlüdür. Güneş'ten itibaren 12. evi alalım. O Terazi'dir.

Terazi'nin SC dasası yıl içinde çalışır ve Tajaka yıllık haritada (ya da dasanın başlangıç haritası) Terazi'den itibaren gezegen pozisyonlarına bakmalıyız. Benefik Venüs 3.de başarısızlıklar veriyor. Rahu 1. evi sarsar. Mars, Güneş ve Merkür 2. evde iyi yerleşimde değil. Satürn kariyerde üzüntüleri göstererek 10. evi sarsar.

Harita 73



Asc: 25 Cn 38 **Sun:** 4 Sc 07 (DK) **Moon:** 5 Cp 30 (GK) **Mars:** 16 Le 22 (MK)
Merc: 13 Sc 13 (PK) **Jup (R):** 14 Ta 59 (PIK) **Ven:** 21 Sg 00 (AmK) **Sat:** 21 Cn 47 (AK)
Rahu: 10 Sg 33 (BK) **Ketu:** 10 Ge 33 **HL:** 23 Pi 43 **GL:** 24 Ar 09



Asc: 7 Vi 26 **Sun:** 4 Sc 07 (GK) **Moon:** 9 Li 03 (PIK) **Mars:** 5 Sc 39 (PK)
Merc: 11 Sc 15 (MK) **Jup (R):** 2 Ta 22 (DK) **Ven:** 12 Sg 59 (BK) **Sat:** 23 Cn 16 (AK)
Rahu: 8 Li 34 (AmK) **Ketu:** 8 Ar 34 **HL:** 27 Ge 17 **GL:** 18 Sg 17

Gezegenlerin kötü yerleşimleri yüzünden (özellikle Satürn ve Rahu), Sudarsana Çakra iyi bir yıl vaat etmez. Elbette Bayan Gandhi iktidardan düşmüştür.

Örnek 128: harita 74'teki bayanı ele alalım. Ocak 1999'da evlendi. 1998-99 için onun navamsa Sudarsana Çakra dasasını inceleyelim.

O 1973'te doğdu ve Haziran 1998'de 26. yılına başladı. 26'yı 12'ye bölersek, kalan 2'yi alırız. Dolayısıyla 1998-99'da SC dasa 2. eve ait olur. Doğum navamsa'da, lagna Yengeç ve Ay ve Güneş'ten güçlüdür. Yengeç'ten itibaren 2. ev Aslan'dır. Yani 1998-99'da Aslan dasa çalışıyordu. İyi bir dasa mıdır?

Üç benefik kendralarda ve 3 malefik 2/11.de yerleşik. Mars 9.da olmasına rağmen, bu evin sahibi olduğu için güçlüdür. Birçok gezegen uygun yerleşimde ve daha önemlisi lagna ve 7., onlardaki Jüpiter ve Venüs ile güçlüdür (sırasıyla). D-9 tarafından gösterilen konular için uygun bir yıldır. Elbette o evlenmiştir.

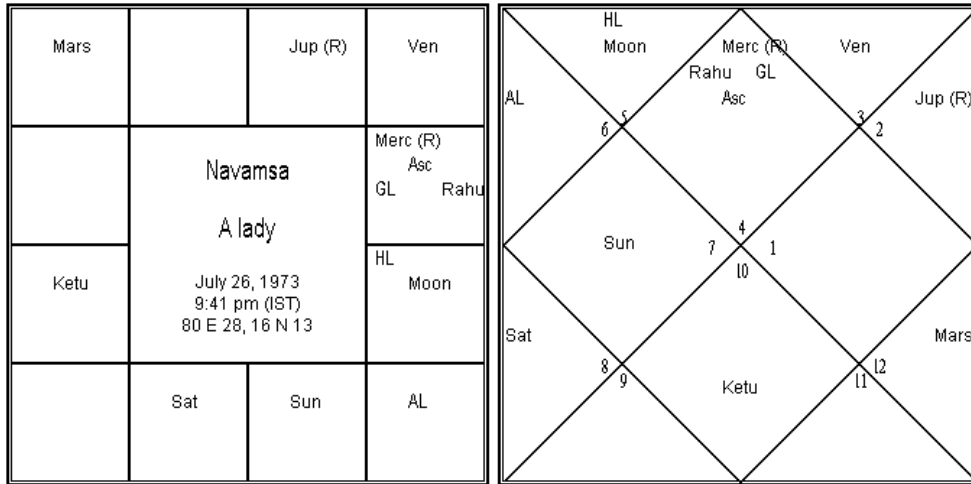
31.5 Sonuç

Parasara Sudarsana Çakra dasayı çok önemli dasa olarak adlandırdı. Bununla birlikte daha iyi anlaşılması gerekir.

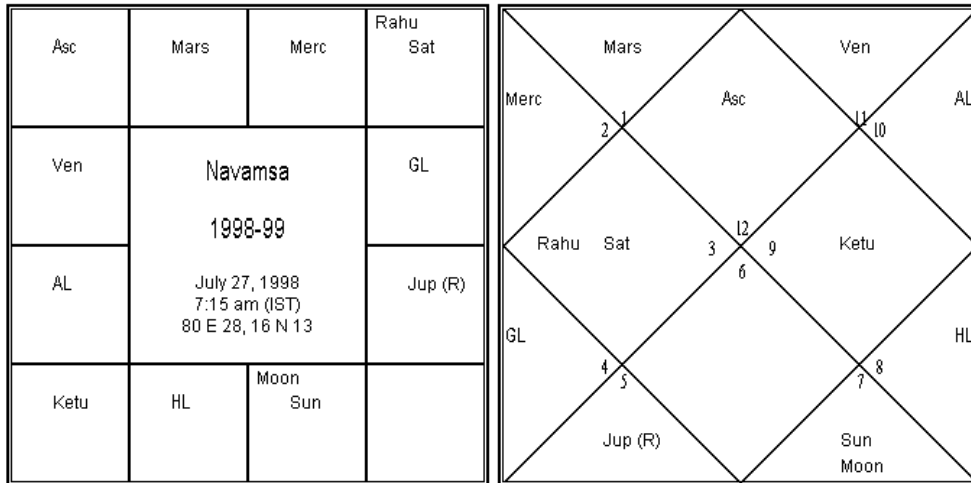
Sudarsana Çakra dasa, dasa ya da antardasa ya da pratyantardasanın başlangıcındaki gezegen konumlarına göre yorumlanır. Bu gezegensel konumlar Tajaka yıllık ya da aylık ya da altmış-saatlik haritalardan bulunabilir. Buna ek olarak, Tajaka metinlerinde tanımlanan muntha, lagnadan itibaren hesaplanan Sudarsana Çakra dasa rasi hariç önemsizdir. Dolayısıyla Sudarsana Çakra dasa ve Tajaka analizi arasında bazı eksik bağlantılar olabilir.

Sudarsana Çakra dasa genel anlamda olumlu ve olumsuz dönemleri göstermekte iyidir.

Harita 74



Asc: 3 Pi 18 **Sun:** 10 Cn 01 (PIK) **Moon:** 26 Ta 39 (AmK) **Mars:** 28 Pi 12 (AK)
Merc (R): 0 Cn 13 (DK) **Jup (R):** 14 Cp 12 (MK) **Ven:** 8 Le 25 (PK) **Sat:** 5 Ge 48 (GK)
Rahu: 12 Sg 48 (BK) **Ketu:** 12 Ge 48 **HL:** 6 Sc 15 **GL:** 1 Sc 32



Asc: 29 Cn 23 **Sun:** 10 Cn 01 (PIK) **Moon:** 21 Le 16 (AK) **Mars:** 20 Ge 01 (BK)
Merc: 3 Le 45 (DK) **Jup (R):** 4 Pi 05 (GK) **Ven:** 15 Ge 08 (MK) **Sat:** 9 Ar 27 (PK)
Rahu: 8 Le 55 (AmK) **Ketu:** 8 Aq 55 **HL:** 24 Le 04 **GL:** 0 Sc 14

Bölüm 5: Özel Konular

Bu bölümde bazı özel konular ele alınacaktır.

Eğer birisi Vedik Astrolojiyi onun tüm görkemine uygun olarak kullanırsa çok sistematik olduğundan, kesin tahminlere ulaşabilir. Ancak bunun için tam ve net bir doğum bilgisine ihtiyacımız var. Oysa gerçek hayatta, sıklıkla hatalı doğum bilgisi verilir. Doğum bilgisi hatalarıyla uğraşmak çok önemli bir meseledir.

Astroloji camiasında rasyonel düşünmeyi teşvik etmek amacıyla rasyonel düşünce hakkında bir bölüm de bulunmaktadır.

Hastalık tedavi edilemiyorsa birinin hastalığını teşhis etmenin ne anlamı var? Benzer olarak, gerçekleşmesi neredeyse mümkün olan istenmeyen olaylar konusunda bir şey yapamayacak gelecek hakkında ustaca tahminlerde bulunmanın anlamı ne? İyileştirici ölçümlerin temel öğeleri iyileştirici ölçümler bölümünde sunulmuştur.

Uluslar gibi, insan grupları hakkında öngöründe bulunmak, bireysel tahminler yapmaktan çok daha karmaşıktır. Bu olağan astroloji bölümünde bazı temel teknikler tanıtılmıştır.

Muhurta ya da seçici astroloji, astrolojinin önemli bir dalıdır. Bu bize yeni girişimler başlatmak için olumlu bir seçim zamanı sağlar. Küçük bir bölüm buna adanmıştır.

Vedik astroloji, matematik ve konuları gibi sıradan değildir. İnananları için ilahi bir konudur. Vedik astrologlar spritüel farkındalığı olan ve bazı ahlaki kuralları gözetenler olmalıdır. Bunlar küçük bir bölümde ele alınmıştır.

Bütün bu konular bütünün hayrına korunmuştur. Okuyucular herhangi birine haksızlık yapmadan, bu enteresan konular üzerine daha fazla araştırma yapmalıdır.

32. Doğum Zamanı Hatalarının Etkisi

32.1 Giriş

Bu dünyada birbirlerinden sadece 1-2 dakika farkla doğan fakat önemli ölçüde farklı hayatlar süren İkizler var. Yakın aralıkla doğmuş olanlarda bazı benzerlikler olabilir ama önemli farklılıklar da var⁸⁹. Bu, çok çabuk değişebilen bölümlü haritalar ve özel lagnaların bir kişinin kaderinde büyük bir etkiye sahip olduğunu kanıtlar. Eğer bir kişinin doğum zamanı 2 dakika hatalı ise bazı bölümlü haritalardaki lagna ve özel lagnalar değişir ve böylece sonuçlar da değişir. Bu, ikizlerin farklılıklarını nasıl açıklayabildiğimizi gösterir.

Şimdi soru şu – eğer bölümlü haritalardaki lagna ve özel lagnalardaki değişiklikler İkizlerin kaderlerindeki farkı açıklıyorsa ikizi olmayan insanlarda durum nedir? Aynı yaklaşım onlar için de geçerlidir. Doğum zamanı 2 dakika hatalı haritaya sahip birini analiz ediyorsak artık kişinin haritasını incelemiyor – sadece o kişinin farazi ikizine bakıyor sayılırız! Öngörülen sonuçların doğru olması beklenmez.

D-1'deki lagna 2 saate bir burç değiştirir. Bazı insanlar sadece D-1 kullanarak tahmin yaparlar, fakat bu **bilimsel değildir ve maharişilerin öğretilerine terstir**. Astrolog sadece D-1 kullanarak ilahi güçler ve Allah vergisi sezgiler sebebiyle tahminlerinde başarılı olabilir fakat bu açıkça bilimsellikten uzaktır.

Maharshi Parasara tarafından öğretildiği gibi biz hayatın farklı alanlarını farklı bölünmüş haritalarda görmeliyiz. Bunu yaparken de kesin doğum zamanına ihtiyacımız var. Birinin doğum zamanı sabah 9:02 ve 9:08 arasındaysa 9:05'i ortalama alarak kesin öngörüler yapabilir miyiz? Hayır! 6 dakikalık bu küçük müddet zarfında (9:02 – 9:08 arasında) birçok insan doğmuştur ve birbirlerinden önemli ölçüde farklı olabilirler (örnek: İkizler). Yaklaşık bir zaman olduğu zaman hassas teknikleri uygulamak anlamsız olur. Bu yüzden **ilk önce doğru bir doğum saatiyle çalışmak zorunda olduğumuz konusunda** karara varalım. Okuyucular analizlerimizin sadece doğru bir doğum saatiyle yapılacağını hatırlamalıdır!

Genelde müşterilerimiz tarafından bize doğum saatlerinin kesin doğru olduğu söylenir. Hâlbuki bu yazarın tecrübelerine göre verilen doğum saatleri nadiren doğru olur. Doğum saati hatalarının çeşitli nedenleri olabilir: (1) zamanı azıcık yanlış gösteren bir saat/kol saati kullanmak, (2) doğumdan hemen sonra saati not etmeyi unutmak ve bu gecikmeyi telafi etmek için düzeltme yaparken azıcık ileri kaydırmak (3) bir astrologa doğru olarak yazılmış doğum zamanını annenin ya da babanın yanlış hatırlaması, (4) “doğum” tanımının yanlış kullanılması.

⁸⁹ Bazı astrologlar ikizler arasındaki farklılıkları açıklayabilmek için ikinci ikizin (genç olanın) lagnasını ilk ikizden 3. ev olarak alır. Eğer ikisinin de doğumu sırasında Kova yükseldiyse, daha genç olan ikizin lagnası olarak Koç'u (Kova'dan 3.) alır. Oysa bu, mantık dışı, yersiz ve maharişilerin öğretilerine terstir. Lagnanın ne anlama geldiğini ve rasi haritasının neyi gösterdiğini bilen biri bu tür teorileri hiç düşünmeden reddeder.

Doğum zamanı rektifikasyonu doğum zamanına dayalı tahminler yapabilmek için ilerlemeden önce verilen doğum zamanının düzeltilmesi işlemidir. Doğum zamanı rektifikasyonu için literatürde bazı formüller vardır fakat bunlar insan doğumlarının belli bir ölçekte olduğunu varsayar. Örneğin, bir yaklaşım hiç kimsenin 3 dakikalık bir zaman aralığında doğmayacağını, yarım dakikalık bir aralıkta doğabileceğini varsayabilir. Sonra yine, hiç kimse 3 dakikada doğmaz, insanlar takip eden yarım dakikada doğabilir. Bunun gibi, zaman insanların doğabileceği belli bir orana bölünür. Sonra “insan doğumunun olabileceği” en yakın birimi, bize verilen doğum zamanından bulur ve rektifiye edilmiş (düzeltilmiş) doğum zamanı olarak kullanırız.

Bu metodların dışında bazı makul olanları (a) Tattva siddhaanta, (b) navamsada Pranapada lagna ve (c) Kunda’yı esas alır. İlk metot bu kitabın kapsamı dışındadır ve diğer ikisi ise ikizlerin derinlemesine uygulanan testinde başarısız olmuştur. Eğer biz bu metotları 2 dakika arayla doğan ikizlere uygulaysaydık ikizlerin rektifiye edilmiş doğum zamanları ya aynı ya da birbirinden çok uzak olacaktı.

Özünde, literatürde tarif edilen doğum zamanı rektifikasyonlarının çoğu çalışmaz. Bir doğum zamanını rektifiye etmenin tek doğru yolu, verilen doğum zamanı yakınlarında bir zaman bulmaktır, böylelikle kişinin doğası, kimlikleri, tutum ve yetenekleri ile geçmişindeki bilinen olaylardan yola çıkarak izah edebilelim. Bu, zahmetli bir süreçtir ama başka da yolu yoktur.

Farz edelim birisinin sabah 9:02 ve 9:08 arasında doğduğu söylendi ve diyelim ki haritasına bakıyoruz. Kesin doğum zamanını bilmediğimiz için kısıtlı olarak bakabiliriz. Eğer bunu yaparsak büyük ihtimalle bu zaman aralığında doğmuş olan binlerce insana bakıyor olacağız. Bizim kişi bu aralıkta doğan binlerce insan arasından herhangi biri olabilir. Fakat bütün bu binlerce insanın önemli farklılıkları var. Bizim kişiyi bu binlerce insanın arasından belirlemek istiyoruz ve tek yolu da bilinen geçmişine bakmak. Bu, onu ona yakın zamanda doğan diğerlerinden ayırt eden tek şey.

Yani 9:02, 9:03, 9:04, vs... bakmalıyız ve hangisinin kişinin bilinen geçmişini daha iyi açıkladığını görmeliyiz. Rektifiye edilmiş doğum zamanı, bilinen hayati olaylarından yola çıkarak anlam kazandığı doğum zamanıdır.

32.2 Hesaplamanın Sağlamlığı

Farklı doğum zamanlarını çalıştığımızda tüm hesaplamalar değişir. Eğer çeşitli hesaplamaların doğum zamanındaki küçük değişikliklere dayanarak nasıl bozulduğunu bilirsek doğum zamanı rektifikasyonundaki probleme akıllıca yaklaşabiliriz. Biz doğum zamanı değişikliğinin çeşitli hesaplamalara olan **yaklaşık** etkisini tartışacağız.

32.2.1 Bölümlü Haritalar

Gezegenler:

Rasi haritasında ve bölümlü haritalarda gezegenlerin konumu çok yavaş değişir. Örneğin, Güneş bir burçta 30 gün kalır. $D-10'da 30/10=3$ günde bir burç değiştirir. D-

24'te her $30/24=1.25$ günde burç değiştirir. Merkür'ün, Venüs'ün ve Mars'ın hızı Güneş'e benzer. Jüpiter ve Satürn daha yavaştır. Ay bütün bu gezegenlerden daha hızlıdır. Bir burçta 2.5 gün ya da 60 saat kalır. D-10'da $60/10=6$ saatte bir burç değiştirir. D-24'te her $60/24=2.5$ saatte burç değiştirir.

Eğer doğum zamanının belirsizliği 5 dakika veya 10 dakika mertebesinde ise, birisi gezegenlerin tüm bölümlü haritalarda aynı burçta 5-10 dakikadan çok daha fazla kaldığı için bir problem olmaz diye düşünebilir. Oysa eğer bir gezegen sınırdaysa ve bu 5 dakika zarfında bir bölümlü haritada burç değiştiriyorsa bunu dikkate almak zorundayız. Farz edelim Ay 23° Akrep $59'$ da. Ay böylece Akrep'in 8. dasamsasına, yani Kova'ya yerleştirir. Farz edelim D-10 lagnası Yengeç. Böylece D-10'un lagna lordu 8.ye yerleşir. Bu D-10 haritasını güçsüzleştirir. Diğer yandan, eğer Ay 24° Akrep $00'$ ya da daha üstündeyse, Akrep'in 9. dasamsasında, yani Balık'ta olacaktır. Bu, lagna lordunu D-10'da 9.ya koyar ve haritayı güçlendirir. Ay bir nakşatranın (veya 200 arc-dakika) çeyreğini 6 saatte (veya 300 dakikada) aldığı için $360/200=1.8$ dakikada 1 arc-dk yol alır.

Ay için 23° Akrep $59'$ dan 24° Akrep $00'$ a gitmek sadece 2 dakika sürer⁹⁰. Eğer biz 2 dakikalık bir hatayı ekarte edemiyorsak Ay'ın hem Kova hem de Balık'ta olduğuna göre düşünmeli ve hangisinin kişinin kariyerini daha iyi açıkladığına bakmalıyız.

Nitekim herhangi bir gezegen ilgili bölümlü haritada bir burcun sınırında ise buna dikkat etmek zorundayız. Eğer böyle olursa her iki konumu da incelemeli ve bilinen geçmiş açısından daha anlam ifade eden konumdakine bakmalıyız.

Lagna:

Bölümlü haritalarda lagna gezegenlerden daha hızlı burç değiştirir. Yani doğum zamanı rektifikasyonunda en önemli faktördür.

Lagna bir burcu (30°) 2 saatte veya 120 dakikada alır. Lagnanın 1° hareket etmesi takriben 4 dakika sürer.

Ders: Lagna 1° yi 4 dakikada alır. Lagna $10'$ yi $2/3$ dakikada (veya 40 saniyede) alır. Lagna $1''$ yi 4 saniyede alır. Lagna $10''$ yi $2/3$ saniyede alır.

Lagnanın D-10'da 12 dakikada burç değiştirdiğini görebiliriz. D-24'te 5 dakikada burç değiştirir.

Örnek 129: Farz edelim bize herhangi birinin sabah 9:05'te doğduğu söylendi. Farz edelim lagnası 4Yay $39'$ da. Farz edelim elimizde D-10 (kariyer), D-12 (ebeveyn) ve D-24 (eğitim) ile ilgili olaylar var. 4Yay $39'$ daki lagna, bu 3 haritada lagnayı Oğlak, Oğlak ve Akrep'e (sırasıyla) koyar. Farz edelim doğum zamanı oldukça kesin ve maksimum hata 5 dakika (yani, doğum zamanı 9:00-9:10 arasında olabilir). 3 haritadaki olası lagnaları bulalım.

⁹⁰Biz burada Ay boylamı hesabımızın son derece kesin olduğunu varsayıyoruz. Bazı (1) ayanamsa ve (2) geosentrik/yermerkezli konumlara karşı topocentrik konumlar gibi çözümlenmemiş anlaşmazlıklar vardır. Bu anlaşmazlıklardan ötürü hesaplamalarımızdan emin olamayız. Burçların sınır çizgisinde olma durumlarında her ikisini de hesaba katmak tedbirdir.

5 dakikalık bir yanlışlık lagnayı takriben $5/4=1.25^\circ$ veya $1^\circ 15'$ civarında değiştirir. Böylelikle lagna $4^\circ \text{Yay} 39'$ yerine $3^\circ \text{Yay} 24'$ kadar düşük veya $5^\circ \text{Yay} 54'$ kadar yüksek olabilir. Bu yüzden $3^\circ \text{Yay} 24'$ ile $5^\circ \text{Yay} 54'$ arasındaki tüm lagnaları incelemeliyiz.

D-10'da lagna, rasiyi 3° nin katları olarak değiştirir. Yani tüm bu lagna için elimizde olan aralık D-10'da aynı lagnayla sonuçlanıyor, Oğlak. D-12'de lagna $2^\circ 30'$ nın katlarında burç değiştirir. Yani 5° de bir geçişimiz vardır. Böylece lagna için iki olasılık ortaya çıkar – biri $3^\circ \text{Yay} 24' - 5^\circ \text{Yay} 00'$ da ve diğeri de $5^\circ \text{Yay} 00' - 5^\circ \text{Yay} 54'$ te. D-12'deki lagna Oğlak ya da Kova olabilir. D-24'teki lagna $1^\circ 15'$ nın katlarında burç değiştirir. $3^\circ 45'$ ve $5^\circ 00'$ da değişir. Böylece lagna için 3 olasılığımız olur – (1) $3^\circ \text{Yay} 24' - 3^\circ \text{Yay} 45'$: Terazî, (2) $3^\circ \text{Yay} 45' - 5^\circ \text{Yay} 00'$: Akrep, (3) $5^\circ \text{Yay} 00' - 5^\circ \text{Yay} 54'$: Yay.

Bu lagna takımlarını kullanarak haritaları analiz etmeli ve anlam ifade edeni görmeliyiz. Farz edelim D-24'teki Yay lagna ve D-12'deki Kova lagna bilinen olayları açıklıyor. Fakat farz edelim kariyerini açıklayamadık. Farz edelim Oğlak lagna yerine Kova lagna onun kariyerini daha güzel açıklıyor. Bu durumda ne yaparız?

D-10 lagnasında olduğu gibi (Oğlak yerine Kova) bir sonraki burcu elde etmek için bir sonraki D-10 sınırına geçmeliyiz, bu da $6^\circ \text{Yay} 00'$ dır. Yani lagna $4^\circ \text{Yay} 39'$ yerine $6^\circ \text{Yay} 00'$ (ya da daha yüksek) olmalıdır. $1^\circ 21'$ ya da daha fazla lagnaya eklemek zorundayız. Lagna $1^\circ 21'$ veya $81'$ yı $81 \times 4 \text{ sn} = 324 \text{ sn} = 5 \text{ dk } 24 \text{ sn}$ de alır.

Bunun anlamı, doğum zamanı 9:05 yerine 9:10:24 olmalıdır. Bize doğum zamanındaki hatanın 5 dakikadan fazla olmadığı söylendiği halde bu vakada bilinen gerçekleri izah edebilmek için 5 dakikadan daha fazla olmak zorundadır.

Bu hesaplamaların lagnanın muntazam hareket ettiği varsayımına göre yapıldığını lütfen not edin. Gerçekte durum böyle değildir. Yani asıl rektifiye edilmiş doğum zamanı biraz bunun dışında olabilir. İlk önce yaklaşık hesaplamaları yapabiliriz ve sonra daha fazla düzeltilmesi gerekip gerekmediğine bakarız. Örneğin, umulan değer olan $6^\circ \text{Yay} 00'$ yerine $5^\circ \text{Yay} 59'$ olması için lagnayı 9:10:24 olarak alabiliriz. Sonra azıcık daha saniye eklemeliyiz ve $6^\circ \text{Yay} 00'$ ı geçtik mi diye bakmalıyız.

Birisi bu örnekten bir astrologun bölümlü haritalardaki hesaplamaların ayrıntılarını bilmek zorunda olduğunu ve çeşitli bölümlü haritalarda lagnanın hangi boylamda burç değiştirdiğine alışık olması gerektiğini görebilir. Bu aşinalık doğum zamanı rektifikasyonlarının çabucak yapılması için bir gerekliliktir.

Özel Lagnalar:

Hora lagna lagnanın iki katı hızla hareket eder. Ghati lagna lagnadan 5 kat daha hızlı hareket eder.

Ders: HL 2 dakikada 1° hareket eder. HL $1/3$ dakikada (veya 20 saniyede)

$10'$ hareket eder. HL $1/3$ saniyede $10''$ hareket eder.

GL $4/5$ dakikada (veya 48 saniyede) 1° hareket eder. GL 4.8 saniyede $10'$ hareket eder. GL 0.48 saniyede (yarım saniyeden daha az) $1'$ hareket eder.

Egzersiz 50: Farz edin bir kimse sabah 9:05 de doğar ve GL 20°Aslan37'dedir. Bu, D-10'da GL'yi Kova'ya koyar. Farz edin kişinin güç ve otorite dönemlerini açıklamak için D-10 GL'nin Koç'ta olmasını bekliyoruz. Doğru doğum zamanı ne olmalı?

32.2.2 *Dasalar*

Rasi dasalar sadece lagna burç değiştirirse ya da bir gezegen burç değiştirirse rasi haritası değişikliğine dayanır. Lagna 2 saatte bir burç değiştirdiğinden dolayı çoğu vakada rasi dasalardaki hatalarla ilgilenmek zorunda değiliz.

İlgili bölümlü haritada bir gezegen burç değiştirmedikçe bölümlü haritaların narayana dasaları küçük zaman döneminde değişmez.

Hâlbuki nakşatra dasalarda dasa başlangıç tarihleri doğum zamanındaki küçük değişikliklerle değişir. Diyelim ki doğum sırasında süren dasanın tam süresi (doğum sırasında kalanı değil) n yıldır. Diyelim ki doğum zamanı m dakika kadar yanlış. Ay, nakşatradada 24x60 dakika (24 saat) süreyle kalır ve Ay'ın yıldızılının hala kat edeceği parça/Yaydaki hata $m/(24x60)$. Dasada kalan gün sayısındaki hata $nx360xm/(24x60) = (n \times m) /4$. Eğer doğum zamanına m dakika eklersek dasa tarihlerinden $(n \times m)/4$ günü çıkarmamız gerekir vs...

Eğer doğum sırasında Venüs dasada geriye 7 yıl kalmışsa ki $n = 20$ dir ve m , dakika cinsinden doğum zamanındaki hata olup dasa tarihlerindeki yaklaşık hata $20m/4 = 5m$ gün olur. Eğer doğum zamanını 2 dakika hatalı ise dasa tarihleri 10 gün hatalı olur.

Eğer doğum zamanı 2 dakika hatalıysa ve doğum sırasında Ay dasanın kalan süresi 3 yıl ise, o zaman $n = 10$ ve $m = 2$ olduğunda dasa tarihlerindeki hata $10x2/4 = 5$ gündür.

Kalaçakra dasada hata daha fazladır. Eğer n yıl doğal Ay'ın navamsasıyla ilgili olan kısmın paramayushu ise ve m dakika doğum zamanındaki hataysa, dasa tarihlerindeki hata $(n \times m)$ gün olur. Eğer doğum zamanına m dakika eklersek, dasa tarihlerinden $(n \times m)$ gün çıkarmamız gerekir, vs...

Örneğin, eğer paramayush 100 yıl ise ve doğum zamanı hatası 2 dakikaysa, o zaman tarihlerdeki hata 200 gün olur. Bu, neredeyse 7 aydır!

Bu sebepten, birisinin doğum zamanı hakkında kesinlikle emin olmaksızın Kalaçakra dasadaki pratyantardasaları kullanmak abestir.

32.2.3 *Tajaka Haritaları*

Eğer doğum zamanındaki değişiklik yüzünden doğal haritadaki lagna değişikliği x ise, yıllık ve aylık Tajaka haritalarındaki lagna da yaklaşık x kadar değişecektir. Ancak lagna hangisinde rasi sınırlarına yakınsa bölümlü haritalar listesinin değişebileceğini aklımızda tutmalıyız.

Örneğin, diyelim ki lagna 23° Akrep $30'$ dadır ve 1980-81'in yıllık Tajaka haritasındaki lagna ise 15° Yengeç $05'$ dedir. Diyelim ki doğum zamanı 3 dakikaya kadar (ya da – artı veya eksi) hatalı olabilir. Diyelim biz kişinin kariyerinde, özellikle 1980-81'de yer almış olan bir olayla ilgileniyoruz. Natal D-10'da lagna (23° Akrep $30'$) Akrep'te 8. dasamsanın *ortalarındadır*. Doğum zamanındaki değişiklik her iki yöne 6 dakikadan fazla olmadıkça D-10'daki lagna değişmez. Ancak 1980-81 yıllık Tajaka haritasındaki lagna bir dasamsa sınırına yakındır. Eğer lagna Yengeç'te 15° nin hemen altındaysa D-10'daki lagna Balık'tan 5. de, yani Yengeç'in kendisindedir. Eğer lagna Yengeç'te 15° nin hemen üstündeyse D-10 lagnası Balık'tan 6. da, yani Aslan'dadır. Verilen doğum zamanıyla 15° Yengeç $05'$ elde ederiz ve böylelikle Tajaka haritasında D-10'daki lagna Aslan'dadır. Fakat eğer kişinin doğumu bildirilen doğum zamanından yarım dakika önce gerçekleşmişse Yengeç'te olabilir.

Bu nedenle, bazen sadece kişinin doğum haritasına ve dasalara bakarak doğum zamanı hatalarını saptayamayız. Yıllık Tajaka haritalarının bölümlü haritalarına bakmak bazı vakalarda yardımcı olabilir.

Buradaki varsayım birinin Tajaka haritalarına çok doğru bir şekilde rol vermesidir. Bu, kitapta öğretilmiş olan yaklaşık metodu kullananlar veya tam solar geri dönüşü bulan fakat Güneş'in hareketleri için yaklaşık formül kullananlar ya da ayanamsa için doğrusal formül kullananlar için doğru değildir.

Gerçek ayanamsa, meseleleri, lagnanın boylamına ve doğum haritasında olduğu gibi çeşitli bölümlü haritalardaki lagnanın yerleştiği burçlara aynı etkiyi yapması anlamında sadece küçük bir ölçüde kullandı. Diğer yandan, ayanamsa için yaklaşık doğrusal formül kullanmak Güneş'in boylamına küçücük tutarsızlık getirir ki bu da lagna boylamında 360 ile çarpılır. Bu, ciddi bir hataya sebep olur. Gerçi biz Nirayana zodyakla Sayana zodyakın ne zaman kesiştiğini tam olarak bilemeyiz, biz devinimin doğrusal olmayan formülünü tam bilebiliriz. Yani, doğum zamanı rektifikasyonunda Tajaka haritalarını kullanmayı uman birisi, seçilen ayanamsanın doğru **doğrusal olmayan** formülünü kullanmak zorundadır. Maalesef çoğu insan doğrusal tahmin kullanıyor. Tajaka haritaları için bunlar yeterince iyi değildir.

32.3 Pratik Bir Yaklaşım

İlk olarak doğru D-9 lagnayı veya D-10 lagnayı belirlemek iyi bir fikirdir ve sonra diğer bölümlü haritalara gidilir. İlk belirlememiz gereken doğum zamanının 9:05 ve 9:15 arasında olduğudur. Sonra 9:07 ile 9:11 arasında olduğunu tespit edebiliriz. Sonra biraz daha hassas kriterler kullanabiliriz ve giderek daha daraltırız. Böylece her kriterle birlikte daha daha daraltırız.

Eğer bir kimsenin evliliği zaten gerçekleşmişse, bunu görmek için D-9'u kullanabiliriz ve D-9 lagnasını tespit ederiz. Eğer değilse, kişinin genel anlamda görevi, temel yetenekleri ve diğerleriyle iletişimini görebiliriz ve onlara bağlı olarak D-9 lagnasını tespit ederiz. Sonra daha yüksek bir bölümlü haritaya gidebiliriz. Hâlbuki gerçekte, bazen D-9'a geri gelmek önemli olabilir. Örneğin, farz edelim bir kimsenin D-9'da lagnası Terazi veya Akrep'te olabilir. Farz edelim Terazi'nin de iyi bir aday olduğunu düşünürüz ama Akrep daha iyidir. Sonra, bu seçimimiz sonucunda D-24 için lagna adayları pek anlam ifade etmeyebilir. D-24'te lagnayı başka bir burca yerleştirmek daha

anlamli olabilir ve bu da D-9'daki lagnanın Terazi'de olmasini gerektirir. Bu durumda, D-9'u tekrar ziyaret edip lagnayı deęiřtiririz.

İlk önce D-9 ve D-10 ile genel bir rektifikasyon yapmaya çalışmak ve sonra Kalaçakra dasa ve D-20 gibi yüksek bölümlü haritalarla ayrıntılı/hassas bir rektifikasyon yapmak probleme sistematik bir yaklaşım sağlar, fakat ikinci adımda saplanırsak birinci adıma geri dönmeye istekli olmalıyız.

Birkaç örnekten sonra bu yaklaşım daha net görülebilir.

32.04 Pratik Örnekler

Örnek 130: Doğum bilgisi 30 Kasım 1966, sabah 10:36 (IST), 77 E 47, 11 N 19 olarak bildirilen bir beyefendiyi inceleyelim. Onun D-4 ve D-9 haritaları Harita 75'te, D-10 ve D-24 haritaları ise Harita 76'da gösterilmiştir.

Bildirilen doğum zamanına göre lagna 13°Oğlak16'dadır. Rektifikasyon sorununu bir piramit-benzeri yaklaşım ile ele alalım. İlk olarak D-4 lagnayı tetkik edelim. Kiři anayurdunu terk etmiş ve Jüpiter dasada ABD'ye gitmiş. D-4'te Jüpiter 9. yu (yurt dışında ilerleme) ve 12. yi (anayurttan uzak düşme) yönetiyor ve 7. evde (uzun yolculuklar) yerleşik. Rahu yurt dışında ikametini birinci derece göstergesidir ve Jüpiter'e katılıyor. Bu sebeplerden ötürü, Jüpiter dasa onu kesinlikle yurt dışına götürüyor. Böylece D-4'teki lagnanın doğru olması çok muhtemeldir.

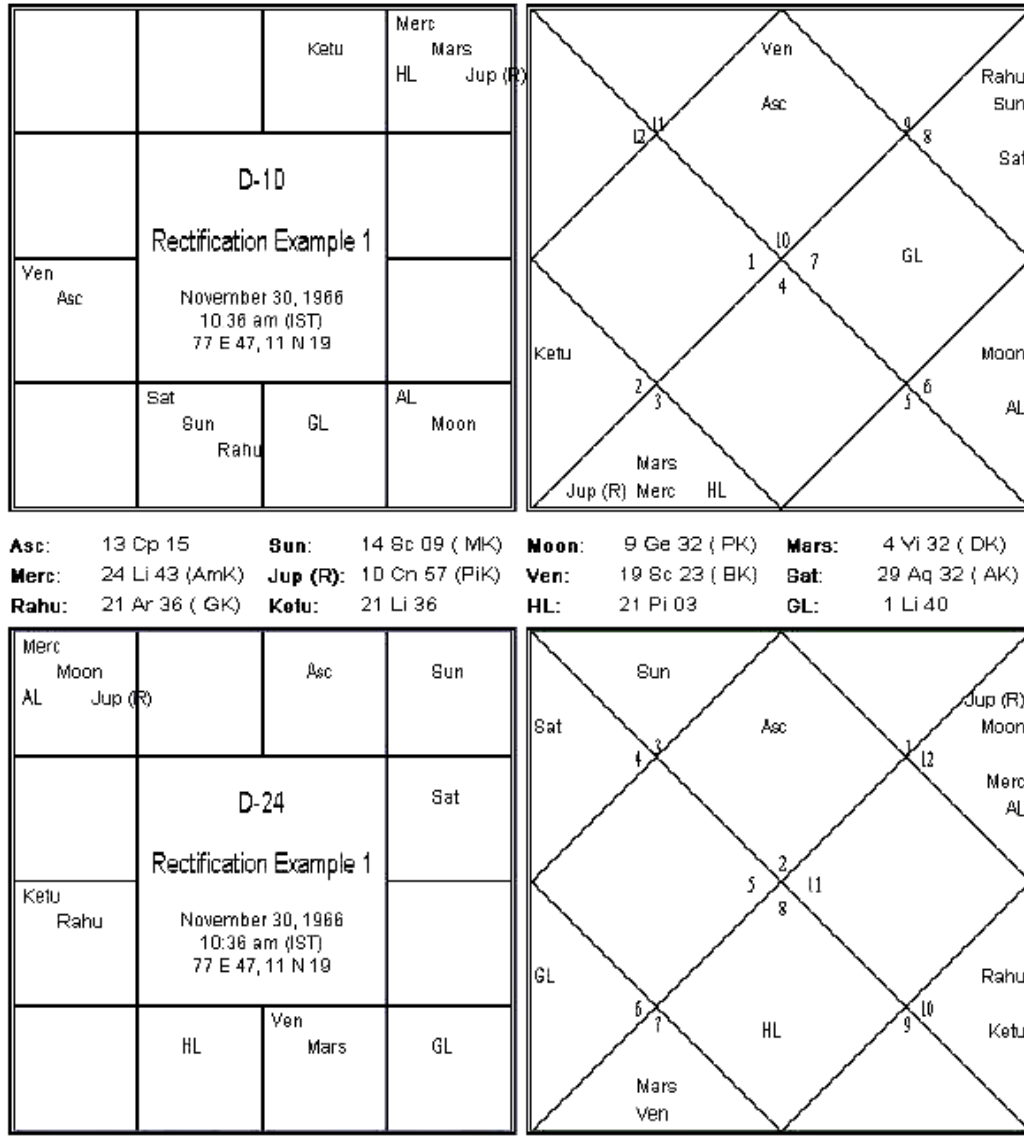
D-4 lagna 7.5°'nin katlarında burç deęiřtirir. Yukarıda kullandığımız lagna (13°Oğlak16) 7.5° ve 15° arasındadır. Yani, lagnanın 7°Oğlak30 ve 15°Oğlak00 arasında olduğu hakkında karara varabiliriz.

Bundan sonra navamsaya bakalım. Navamsada, lagna 3°20' nın katlarında burç deęiřtirir. Burada deęişiklik 13°Oğlak20'dedir. Bildirilen lagna (13°Oğlak16) bunun hemen altındadır. Harita 75'ten navamsa lagnanın Koç'ta olduğunu görürüz. Oysa çok minik bir hatayla Boęa da olabilir. İkisini de inceleyelim.

Eđer navamsa lagnayı Koç'ta alırsak kiřinin dinamik (Koç), spiritüel ve muhtemelen asabi (Ketu) olması gerekir. Venüs ve Ay trikonasıyla onun şarkı söylemek ve dięer sanatlarda yetenekli olması gerekir. Fakat deęil. Merkür'ün 2. evde oluşuyla, onun yetenekli bir konuşmacı olması gerekir. Hâlbuki o, gerçekten yetenekli bir hatip deęil.

Eđer navamsa lagnayı Boęa'da alırsak kiřinin çok çalışkan ve samimi (Boęa), zeki (Merkür) olması gerekir. Yumuşak huylu, çoęu insan tarafından sevilen ve birçok konuda bilgili (Merkür) olmalıdır. Bu tanımlama kiřiye daha uyuyor. Böylece lagnası muhtemelen yukarıdaki gibi 13°Oğlak20'dir.

Harita 76



D-4 ve D-9'daki lagnaları temel alarak 13°Oğlak20 – 15°Oğlak00 aralığına kadar daralttık. Şimdi, D-10'u, kariyer haritasını inceleyelim. Kişi dinamik bir yazılım mühendisidir. D-10'da AL bir kimsenin kariyerindeki statüsünü ve insanların onu nasıl algıladıklarını gösterir. Burada AL Başak'tadır ve lordu Merkür görünüm verir. Yani, kişi kariyerinde zeki bir kişi olarak (Başak ve Merkür) algılanır.

AL'den 10. evde Merkür ve Mars vardır ve bu, yazılım konusunda kariyeri açıklayabilir.

Böylelikle, D-10'daki lagna muhtemelen doğrudur. Bu, lagnanın 12°Oğlak00 ve 15°Oğlak00 arasında olduğunu onaylar. Fakat D-10'dan dolayı daha aşağıya doğru bir daraltma imkânımız yoktur. Rektifiye edilmiş penceremiz hala

13°Oğlak20 – 15°Oğlak00 arasındadır.

Şimdi daha yüksek bir bölünmüş haritaya gidelim ve D-24'ü, eğitim ve öğrenim haritasını ele alalım. Kişi Jüpiter dasada, Hindistan'da iyi bir mühendislik fakültesinde bilgisayar bilimi okumuş. Boğa'daki lagnayla, eğitim evi olan 4. ev Aslan'dadır. Güneş yerleşiktir. Rahu, Ketu, Venüs ve Mars görünüm verir. Bunlarla, tıp veya işletme konusunda eğitim mümkündür. Bilgisayar bilimi konusunda ise eğitim mümkün değildir. Hepsinden öte, Jüpiter dasada eğitim ihtimali yoktur.

Eğer yukarıdaki doğum zamanı olan 13°Oğlak45'i alırsak D-24'teki lagna Boğa'dan İkizler'e geçer. Sonra, Başak'taki 4. ev Merkür, Ay ve Jüpiter'den görünüm alır. Merkür ve Başak bilgisayar biliminde eğitim verebilir. Jüpiter kendi evindedir. 4. eve görünüm verir ve 4. lord olan Merkür'e katılır. Böylece kişinin dasası eğitim verebilir. A4 İkizler'dedir ve Güneş yerleşiktir. Bu yüzden popüler bir fakültede mühendislik veya bilim eğitimi alabilir.

D-24'te Boğa yerine İkizler lagna olması için lagnanın 13°Oğlak45'in üstünde olması gerekir. Bu sebeple dört bölünmüş haritaya baktıktan sonra nihai rektifiye edilmiş doğum zamanı penceresi 13°Oğlak45 – 15°Oğlak00. Daha da daraltmak için D-40, D-45 ve D-60'a bakmak zorundayız. Kalaçakra dasayı da kullanabiliriz.

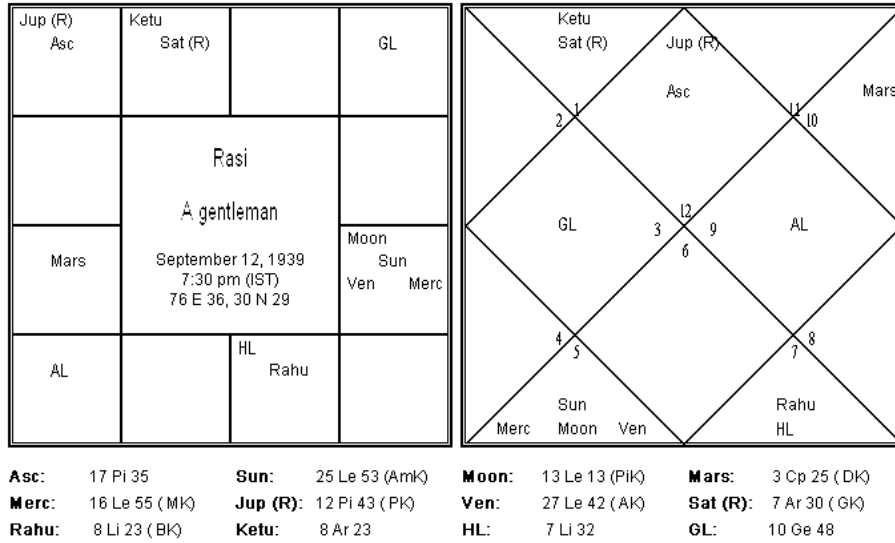
Sabah saat 10:36'daki doğum zamanı ile lagna 13°Oğlak16'dadır ve Boğa Kalaçakra dasa 1987'den 2003'e kadar sürüyor. Kişi 1996 sonunda evleniyor. Boğa dasa oluşu anlamlı çünkü navamsa lagna Boğa'dadır. Şimdi antardasalara bakmalıyız. Balık antardasa Mayıs 1995'te, Koç antardasa Nisan 1997'de ve Boğa antardasa Ağustos 1998'de başlıyor.

Düzeltilmiş doğum zamanı 13°Oğlak45 ve 15°Oğlak00 arasında olmak zorunda olduğu için öncelikle 13°Oğlak45'i deneyelim. Lagnaya yarım derece eklemeliyiz. Böylece doğum zamanına 2 dakika eklemek zorunda kalıp onu sabah 10:38 yaparız. Paramayush 86 yıldır ve eğer doğum zamanına 2 dakika eklersek dasa tarihlerinden $82 \times 2 = 164$ gün çıkarmalıyız. Bu, Koç antardasanın başlangıç tarihini Ekim 1996'ya ve Boğa antardasayı Şubat 1998'e getirir. Oysa Balık ve Koç antardasalarda evlilikte başarı pek olası değildir. Lagna olan Boğa ve Venüs'ten 7. ev olan İkizler ile evliliğin en uygun olduğu antardasalar Boğa ve İkizler'dedir. Bu sebeple Boğa antardasanın başlangıç tarihi Şubat 1998'den 1996 sonuna ilerlemeli.

Dasa tarihlerinden yaklaşık 400 gün çıkarmak zorundayız. Bu, doğum zamanına $400/86 = 4.7$ dakika daha eklemeyi gerektirir. Bu da lagnaya başka dereceler ekleyecek ve lagna 15°nin hemen altında olacaktır. İyileştirilmiş doğum zamanı yaklaşık 10:42:30'dur. Bildirilen doğum zamanındaki hata kullanılan saatteki hatalardan dolayı olabilir.

Tabii ki eğer biz rektifiye edilmiş veriyi kullanırsak ve kişinin hayatındaki başka birkaç olayı doğrularsak rektifikasyonun doğruluğundan daha emin oluruz.

Örnek 131: Farz edelim bir astrolog arkadaşımız, bir beyefendinin Harita 77'de gösterilen rasi haritasıyla bize başvuruyor. Doğum 1939'da olduğu için büyük hataları hariç bırakamayız. Hata 2 veya 3 dakika olmak zorunda değildir. 10 dakikalık bir hata da mümkündür.

Harita 77

Diyelim ki dostumuzun bu beyefendi hakkında bildiği tek şey onun finans konusunda hayatının altın döneminin 1978-79 olduğu ve 1996-97'den beri finansal daralma yaşadığıdır. Haritayı sadece bu bilgi doğrultusunda rektifiye etmek zorundayız.

Finansal hususlarda hangi dasayı kullanmalıyız? Bu, Sudasa'dır. Sudasa'yı bulalım.

Ay Aslan'da $13^{\circ}13'25''$ dedir. Aslan'da 0° den $13^{\circ}20'$ ye kadar olan Magha nakşatrasındadır. Nakşatradaki ilerlemesi $(13^{\circ}13'25'') / (13^{\circ}20' = (793.4167') / (800') = 0.99177$. Tüm zodyakın aynı parçası/kısmı $0.99177 \times 360 = 357.0375 =$

$357^{\circ} 2' 15''$ dir. Bunu lagnaya eklersek Sree Lagna elde ederiz. Lagna Balık'ta $17^{\circ}35'50''$ dedir. Bu sebeple Sree Lagna Balık'ta $14^{\circ}38'5''$ dedir. Sudasa Balık'tan başlar. Sree Lagna dişil bir burç olduğu için Sudasa geriye doğru gider. Kendraları, panapharaları ve apoklimaları geriye doğru sayarız ve Balık, Yay, Başak, İkizler, Kova, Akrep, Aslan, Boğa, Oğlak, Terazi, Yengeç ve Koç elde ederiz. Dasa dönemleri Narayana dasada olduğu gibidir. Bu arada, ilk dasa için bir istisna vardır. Jüpiter Balık'ta olduğundan Balık dasa 12 yıldır. Bununla birlikte, burcun Sree Lagna tarafından kat edilecek parçasına/kısmına dayanarak doğumda sadece bir parçası/kısmı kalmıştır. Bu parça/kısım $(30^{\circ} - 14^{\circ}38'5'') / 30^{\circ} = 0.51218$. Balık dasanın doğum sırasında kalan kısmı $0.51218 \times 12 \text{ yıl} = 6 \text{ yıl } 1 \text{ ay } 23 \text{ gündür}$.

Dasalar böyledir:

Balık (6.15 yıl): Eylül 12, 1939 – Ekim 03, 1945

Yay (03 yıl): Ekim 03, 1945 – Ekim 03, 1948

Başak (01 yıl): Ekim 03, 1948 – Ekim 03, 1949

İkizler (02 yıl): Ekim 03, 1949 – Ekim 03, 1951

Kova (09 yıl): Ekim 03, 1951 – Ekim 03, 1960

Akrep (05 yıl): Ekim 03, 1960 – Ekim 03, 1965

Aslan (12 yıl): Ekim 03, 1965 – Ekim 03, 1977
 Boğa (03 yıl): Ekim 03, 1977 – Ekim 03, 1980
 Oğlak (08 yıl): Ekim 03, 1980 – Ekim 03, 1988
 Terazî (10 yıl): Ekim 03, 1988 – Ekim 03, 1998
 Yengeç (11 yıl): Ekim 03, 1998 – Ekim 03, 2009

Neden kişi 1996-97 yıllarında finansal bir darlığa düştüğünü hissetmiştir? O sırada Terazî dasa sürüyormuş. Her ne kadar Terazî’de Rahu olsa da, yine de AL’den 11. evdir. AL’den 11. evin Sudasa’sı genellikle olumludur.

Oysa Yengeç dasanın 1998’de başladığını görüyoruz. Yengeç, AL’den 8. evdir. AL’den 8. ev statüdeki düşüşü ve maddi aksilikleri temsil eder. Kesinlikle Sudasa’daki finansal darBoğazı gösterebilir. Yengeç iki iyi upagraha (Artha Prahara ve Yamaghantaka – etkileri Merkür ve Jüpiter’inkilere benzer) barındırsa da aynı zamanda da iki hayli malefik upagraha yerleşiktir – Indrachapa ve Upaketu.

Eğer kişi Yengeç dasadan beri finansal darBoğaz yaşıyorsa, bu mantıklıdır. Yengeç dasa Ekim 1998 yerine muhtemelen 1996 ortalarında başlamış olmalıdır. Sudasa tarihlerindeki bu değişikliği gerektiren doğum zamanı değişikliği nedir?

Egzersiz 51: Doğum zamanındaki m dakika değişikliğin Vimsottari dasa ve Kalaçakra dasa tarihlerinde yaptığı takribi değişikliğin formüllerini hesapladık. Aynı şeyi Sudasa için yapın.

Daha sonrasını okumadan önce Egzersiziyi tamamlayalım. Egzersiznin sonundaki formüle dayanarak, eğer doğum zamanına m dakika eklersek Sudasa’daki dasa tarihleri $6 \times 12 \times m$ gün geriye gider. Biz onun 2 yıl ya da 720 gün geriye gitmesini istiyoruz. Buna göre $m = 720 / (6 \times 12)$, yani 10 olmalı. Doğum zamanına 10 gün eklemeli ve 19:40 yapmalıyız. Halbuki doğum tarihi olan 19:40 ile Sudasa’yı hesapladığımızda dasa tarihlerinin 2 yıl yerine neredeyse 2.5 yıl hareket ettiğini fark ediyoruz⁹¹. Dasanın başlama tarihinin 2 yıl erken olması için doğum zamanını 19:38 yapmak durumundayız.

Bu yeni zamanla Yengeç dasa 1996 ortalarında başlıyor. AL’den 8. evin Yengeç olmasıyla dasası finansal darBoğaz getiriyor.

Örnek 132: Harita 78’deki rasi haritası bize Microsoft şirketinden Bill Gates’in haritası olarak verilmiştir. Çeşitli bölümlü haritaları tetkik ettik, hepsi iyi görünüyor. Diyelim ki mikro rektifikasyon yapmak istiyoruz.

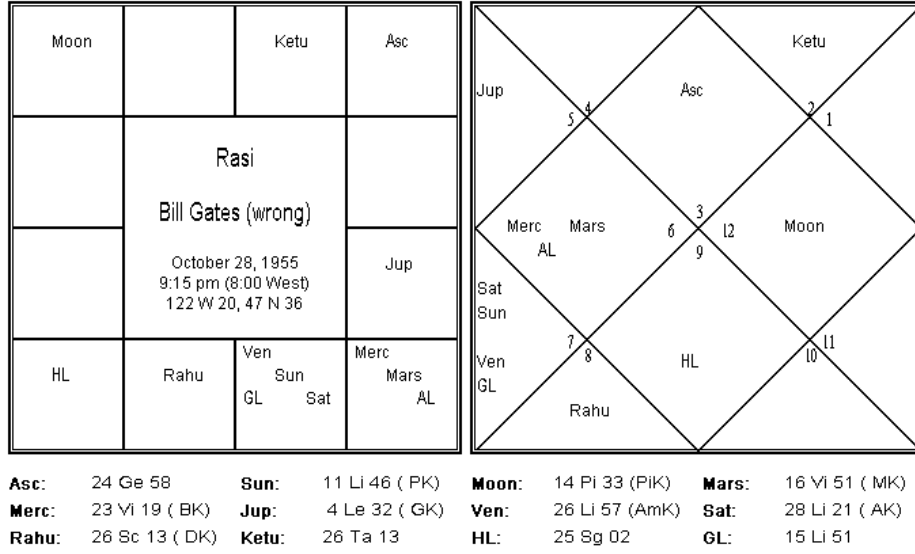
⁹¹ Tahminlerimizdeki hatalar lagnanın ve Ay’ın değişmeyen belli bir oranda hareket ettiği varsayımındandır. Hareket ettikleri oran gerçekte doğrusal/tekdüze değildir. Yani burada verilen formüller sadece örnek olarak kullanılmalıdır. Bir kimse en sonunda haritaları ve dasaları rektifiye edilmiş zamana göre hesaplamalı ve rektifikasyonu doğrulamalıdır.

Doğum zamanı rektifikasyonu için kullanılan teknikler haritadan haritaya değişir. Eğer bir kimsenin D-10 lagnası bir burç sınırına yakınsa D-10 lagnasına duyarlı bir teknik kullanmalıyız ki hangi alternatif daha mantıklı görebilelim. Eğer GL bir burç sınırına yakın ise GL'ye ciddi bağımlı teknik kullanılmalı ve hangi alternatifin mantıklı olduğunu görmeliyiz.

Burada birisi diyebilir ki ya Sree Lagna (SL) burç sınırındaysa. 21:15 doğum zamanı ile SL 28°Koç15'tedir. Eğer doğum zamanına bir kaç dakika eklenirse SL Boğa'da olacaktır. Biz, SL'nin yerleştiği burca duyarlı bir teknik kullanmalı ve SL'nin Koç'ta mı yoksa Boğa'da mı olmasının mantıklı olduğunu görmeliyiz.

Tabii ki Sudasa SL'ye bağlıdır ve Sudasa'yı hesaplamalıyız.

Harita 78



Eğer SL Koç'ta ise, Sudasa Koç'tan başlar ve Koç, Yengeç, Terazi, Oğlak, Boğa, Aslan, Akrep, vs... devam eder. Eğer SL Boğa'da ise, Sudasa Boğa'dan başlar. Normal olarak Boğa, Kova, Akrep, Aslan, Koç, Oğlak, Terazi, vs... diye gidecektir ama Boğa'da Ketu'nun varlığı sıranın yönünü terse çevirir. Yani Sudasa şöyledir: Boğa, Aslan, Akrep, Kova, İkizler, Başak, Yay, vs...

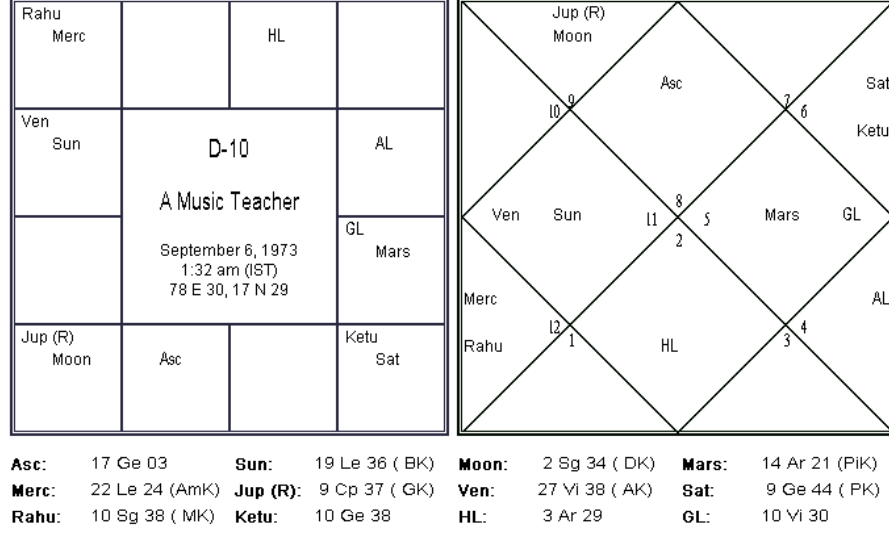
İlk vakada, Akrep dasanın 1990'dan 2000'e kadar sürdüğü görülür. İkinci vakada Başak dasa 1988-2000 sırasında sürer. Bill Gates 1990 sonlarına doğru finansal olarak çok başarılı oldu ve dünyanın en zengin insanı sayıldı. Finansal başarıyı en çok hangi dasa izah eder?

AL'den 3. ev Akrep'tir ve AL'den upachayalar bir kimsenin statüsünde büyüme getirir. Hâlbuki Akrep'in HL'ye verdiği görünüm yoktur. Daha da ötesi, Rahu'dan etkilenmiştir. Buna göre Akrep dasa bu kadar iyi değildir.

Diğer yandan, Başak dasa muhteşem sonuçlar getirebilir, AL ve yücelik lordunu içeriyor. Bhaagya padadan (A9, 9. evin arudha padası) görünüm alıyor ve bhagya padanın yücelik lordu yerleşik. 9. ev kişinin talihi gösterir. Kişi iyi bir guruya sahip olduğu için şanslıdır ve kişi iyi bir lidere sahip olduğu için şanslıdır. Fakat birinin talihi konusunda dünyanın algısı ile kişinin elde ettikleri ve Forbes'in en zenginler listesinde

adı olmak gibi ayırt edici özelliklerin tanınması kastediliyor. Bunlar birinin talihinden ne kastedildiği hakkında dünyanın algısıdır. Bunları en iyi A9 gösterir. Eğer A9'un yücelik lordunu içeren ve A9'dan görünüm alan bir burcun Sudasa'sı sürüyorsa, mutlaka çok yüksek bir maddesel talih verir. Daha da ötesi, Başak Yay'daki HL'ye görünüm veriyor. Bütün bu sebeplerden ötürü Boğa'daki SL kişinin bilinen geçmişini daha iyi izah eder. Bu sebeple doğum zamanına birkaç dakika eklemeliyiz.

Harita 79



Örnek 133: D-10 haritası yukarıdaki Harita 79'da gösterilen bir hanımı inceleyelim. Kendisi iyi bir şarkıcı ve Hindistan'da bazı radyo ve televizyon programlarında şarkı söyledi fakat ABD'de olan bir Hintli mühendisle evlendiğinde kariyerini bıraktı ve onunla ABD'ye gitti. 1998'de ABD'de bir müzik okuluna başladı ve Carnatic (güney Hint klasik) müzik öğretmeye başladı.

D-10 haritasında, 10. evdeki Mars kendi girişimlerini ve şirketlerini gösterir. 10. lord olan Güneş 5. evde Venüs'le birleşiyor ve bir şarkıcı olarak ünü gösteriyor. Güneş-Venüs birlikteliği müzik gösterebilir. Venüs yaratıcı aktiviteleri temsil eder. Güneş ve Ay müziği temsil eder. Güneş ritim, Ay melodi demektir. Bu sebeple, müzikte kariyer mümkündür. Vimsottari dasaya göre, Güneş dasa 1998'de başlamıştır. Bu, kariyerinin neden 1998'de tekrar başladığını izah edebilir. Kalaçakra dasalarını kontrol edelim.

Kova Kalaçakra dasa Ekim 1999'da başladı. Kova'da Venüs'ün ve 10. lord olan Güneş'in yerleştiğine dikkat edelim. Kalaçakra dasa onun müzik enstitüsüne başlamadan hemen önce başlamış olmalı. Kalaçakra dasaların biraz daha erken başlamış olması için doğum zamanına biraz ekleme yapmamız gerekiyor. Doğum zamanına birkaç dakika eklemeliyiz ki böylece hanımın kariyerinin tekrar başlamasından hemen önce Kova Kalaçakra dasanın başlamış olduğundan emin olalım.

Bu ana kadar 4 örneği ele aldık. İlk örnekte doğum zamanını rektifiye etmek için çeşitli bölümlü haritalara bakmak zorunda kaldık. İkinci örnekte doğum zamanını belli bir dasayı baz alarak rektifiye ettik. Bunu, bize verilen geçmiş olayların bir yaşam alanıyla (finans) ilgili olduğu ve bunun için de uygun bir dasa bulunduğu için yaptık. 3. haritada da aynı dasayı kullandık fakat farklı bir nedenle. Bunu, bir kilit parametrenin bir burç sınırında olmasından dolayı yaptık. 4. örnekte Kalaçakra dasa kullandık.

Duyarlı bir dasa olarak Kalaçakra dasa iyi bir doğum zamanı rektifikasyonu gerçekleştirmek için genellikle çok kullanışlıdır.

Bir kimse chart-by-chart / harita bazında harita yaklaşımını tercih etmelidir. Kullanılacak olan tekniğe müşteri/alıcı/danışan tarafından sağlanan geçmiş olaylar hakkındaki bilgiler karar vermelidir. Doğum zamanı rektifikasyonu bir kimsenin ancak hatırı sayılır ölçüde pratik yaptıktan sonra iyi olabileceği bir alandır. **Hiçbir katı ve hızlı kural yoktur.**

32.5 Sonuç

İki tür doğum zamanı rektifikasyonu vardır – makro-rektifikasyon ve mikro-rektifikasyon. Farklı kaynaklardan iki ya da daha fazla tamamen farklı doğum bilgisi olduğu zaman hangisinin doğru bilgi olduğunu bulmak makro-rektifikasyondur. Örneğin, Sri A.B. Vajpayee'nin doğum bilgisiyle ilgili farklı yorumlar vardır. Eğer hangisinin doğru olduğunu bulmak istiyorsak çeşitli bölümlü haritalara ve yaşamsal olaylara bakmalıyız ve hangisinin daha iyi çalıştığını görmeliyiz.

Mikro-rektifikasyon pratikte bizim danışmalarda en çok ihtiyaç duyacak olduğumuzdur. Müşteri/alıcı/danışan tarafından verilen doğum bilgisi biraz hatalıdır ve doğum zamanını rektifiye etmemiz gerekecektir.

Bazı insanlar doğum zamanı rektifikasyonu için tekniklere dayalı bazı formüller kullanırlar ve insan doğumunun sadece belli bir ölçek anında olduğunu varsayarlar. Bu tekniklerin çoğu çalışmaz. Bir doğum zamanını rektifiye etmenin tek doğru yolu kişinin doğasının ve geçmiş yaşamsal olaylarından yola çıkarak düzeltmektir. Bir astrologun, doğum zamanı eğer azıcık değişirse çeşitli hesaplamaların ortaya çıkardığı değişiklik hakkında bir fikri olmalıdır. D-9, D-10, vs... lagnaları kullanarak doğum zamanını kapsamlı bir biçimde rektifiye edebiliriz. Sonra, D-20 ve D-24 gibi daha yüksek bölümlü haritalara giderek ve Kalaçakra dasa kullanarak ince bir hassasiyetle rektifiye edebiliriz. Bu kitapta birkaç örnek sunulmuştur. Okuyucular örnekleri baştan sona anlamalı ve bu teknikleri bulabildikleri kadar çok haritayla pratik yapmalıdır. Pratik yapmak kişiyi mükemmel yapar özdeyişi özellikle bu alanda doğrudur. Okuyucular doğru yapılan doğum zamanı rektifikasyonunun tüm harita analizi konusunda sağlam bir temel oluşturacağını hatırlamalıdır – doğru doğum zamanı rektifikasyonu olmadan, bu kitapta öğrendiğimiz diğer tüm hassas teknikler işe yaramazlar.

32.6 Egzersizlerin Yanıtları

Egzersiz 50:

D-10'daki GL, 3°nin katlarında sonraki burca geçer. Burada GL 21°yi geçtiğinde Kova'dan Balık'a gider. GL 24°yi geçtiğinde ise Balık'tan Koç'a gider. Bu sebeple GL 24Aslan00'da ya da üstünde olmalıdır. Ekleyeceğimiz miktar $24^{\circ}0' - 20^{\circ}37' = 3^{\circ}21' = 201'$.

GL 201' yi $201 \times 0.48 \text{ sn} = 96.48 \text{ sn} = 1 \text{ dk } 6.48 \text{ sn.de}$ geçer. Kabaca 1 dk 7 sn eklemeliyiz ve doğum zamanı 9:06:07 veya daha yukarıda olmalı.

Burada bir de üst limit vardır. Eğer çok yüksek olursa D-10'daki GL Koç'tan Boğa'ya hareket eder. Fakat D-10'da GL'nin Koç'ta olmasının en mantıklı olduğuna karar vermiştik. Yani GL'ye başka bir 3° ekleyemeyiz. GL 3° yi $3 \times 4/5 = 12/5$ dk = 2 dk 24 sn.de geçer. 9:06:07 ye bunu eklediğimizde 9:08:31 elde ederiz. Bu yüzden D-10'daki GL'nin Koç'ta olması için doğum zamanı 9:06:07 ile 9:08:31 arasında olmalıdır.

Eğer yukarıdaki gibi çeşitli bölümlü haritalardaki lagna ve özel lagnaları kullanarak değişik eşitsizlikler oluşturursak doğru doğum zamanına doğru yaklaşırız.

Egzersiz 51:

Eğer doğum zamanı 120 dakika değişirse lagna 30° hareket eder. Eğer doğum zamanı m dakika değişirse lagna $(m/120) \times 30 = (m/4)^\circ$ kadar değişir. Ay 3°20' yı (bir nakşatranın çeyreği) 6 saat veya 360 dakikada geçer. Eğer doğum zamanı m dakika değişirse Ay'ın boylamı $(m/360) \times (3^\circ 20')$ kadar değişir. Ay tarafından henüz kat edilen Ay'ın yerleştiği nakşatranın oranı/Yay, $(m/360) \times (3^\circ 20') / (13^\circ 20') = m/(360 \times 4)$ kadar değişir. Bunu zodyakın bir oranı/Yayı olarak bulduğumuz zaman değişiklik $360^\circ \times m / (360 \times 4) = (m/4)^\circ$ kadar olur. Sree Lagna'daki hata, lagnadaki hata ve zodyakın oranındaki/Yayındaki hatanın toplamıdır. Yani Sree Lagna

$(m/4)^\circ + (m/4)^\circ = (m/2)^\circ$ kadar değişir.

Ders: Sree lagna, lagnadan iki kat daha hızlı hareket eder. Hora lagna ve Sree lagna ki lagnadan iki kat hızlı hareket ederler, 2. ev ile ilgili meseleleri gösterirler, mesela para (HL ölüm için de kullanışlıdır). Ghati lagna, lagnadan 5 kat hızlı hareket eder, 5. evle ilgili meseleleri gösterir, mesela ün, güç ve otorite.

Eğer Sree Lagna $(m/2)^\circ$ kadar artarsa, $(30^\circ - \text{Sree Lagna})$, $(m/2)^\circ$ kadar azalır.

$(30^\circ - \text{Sree Lagna})/30^\circ$ oranı/Yayı, $(m/60)$ kadar azalır. Eğer ilk dasanın toplam uzunluğu n yıl ise, ilk dasanın doğumda kalanı $n \times (m/60)$ yıl = $(6 \times n \times m)$ gün kadar azalır. Eğer ilk dasanın doğumda kalanı bu miktar kadar gün azalır, bütün dasalar bu miktar kadar gün *erkene* gelirler.

Formül: Eğer Sudasa'daki ilk dasanın tam Narayana dasa uzunluğu n yıl ise ve doğum zamanı değişikliği m dakika kadarsa, bütün dasa ve antardasa tarihleri yaklaşık olarak $(6 \times n \times m)$ gün kadar değişir. Eğer doğum zamanı daha erken ise dasalar daha sonraya gider ve bunun gibi...

UYARI: Doğum zamanındaki m dakika kadar bir değişiklik üzerinde düşündüğümüz zaman bu sırada Ay'ın nakşatra değiştirmiş olması mümkündür. Yukarıdaki hesaplamalar hala geçerlidir. Ay bir nakşatranın sonunda olduğu zaman, Sree lagna elde etmek için lagnaya eklenen miktar 360° nin hemen altındadır. Ay bir sonraki nakşatraya hareket ettiği zaman 0° ye doğru değişir. Sayılarda büyük değişiklikler olsa da kesintisiz

bir deęişiklikdir ve $360^\circ = 0^\circ$. Bu yüzden endişelenmemize gerek yoktur, yukarıdaki formülü kullanabiliriz. Ancak eęer m dakika sırasında Sree Lagna burç deęiştirirse Sudasa hesaplamaları tamamen deęişir ve yukarıdaki formül artık geçerli olmaz. Örneęin, eęer Sree Lagna 29° Koç'ta ise ve doğum zamanına 4 dakika eklemeyi düşünüyorsak, bu, Sree Lagnayı $(4/2)^\circ$ kadar deęiştirir ve 1° Boęa'ya kaydırır. Bütün dasa serisi deęişir ve artık yukarıdaki formülü kullanamayız.

33. Mantıklı Düşünmek

33.1 Giriş

Astroloji severler bunun bir bilim olduğunu ısrar ediyorlar. Ama “bilim”in modern tanımına aşına dürüst herhangi bir insan bunun bilim olmadığını kabul edecektir. Birkaç bin yıl önce bir bilim olmuş olabilir, ama artık bir bilim değildir. Yabancı istilası ile çökertilmiş Hint kültürünün yozlaşması nedeniyle, son birkaç yüz yıldır Vedik zamanlarının astrolojik bilgisinin birçoğu bozuldu. Vedik astroloji biliminin doğru bilgisi bölümlere ayrıldı ve Hindistan’ın küçük köşelerinde gizlendi. Hindistan’da özel astroloji tekniklerini “aile sırları” olarak koruyan birçok geleneksel aileler vardır. Birçok kitapta açıkça öğretilen bilgi – bu kitabın içeriği – ya eksik ya da basitçe yanlışdır. Hindistan’ın uzak köşelerinden doğru bilgiyi toplamak ve bunu birleştirmek yılmaz bir görevdir.

Sıfırdan başlamak ve bu konuyu tamamen geliştirmek anlamsızdır. En iyi yaklaşım, bilgelerin öğretilerini doğru olarak anlamak ve daha sonra anladığımızı onaylamak için denemektir. Ancak, söylemek yapmaktan kolaydır. Astrologlar temeller üzerinde bile hemfikir değiller – kullanılan zodyak ve ayanamsa gibi. Belirsiz olan ve klasiklerde tamamen netleşmeyen o kadar çok şey var ki. Daha ötede zorlaştırmak için, bazı modern bilginler, bilgelerin öğretilerinden düşüncesizce kendi yeniliklerini yapıyor ve onların aptalca popüler olmasını sağlıyor. Bu, sadece bu bilginin bozulmasını artırır.

Altını çizmek gerekirse, bir şeyler bozulmuştur ve astroloji, bilim olmaktan uzaktır. Ancak okuyucuların umutsuz olmalarına gerek yoktur. Bu yazarın tahmini, astroloji araştırmasının önümüzdeki yüzyılda gelişeceği ve birçok uzun soluklu meselenin kesin olarak çözüleceğidir.

Bir sorun olduğunu anlamak ve kabullenmek onu çözmek için ilk adımdır. Bu yazarın amacı okuyucuları sorunlardan haberdar etmektir. Biz kesinlikle astrolojinin bozulmamış konularını korumak istememize ve bir bilim olarak kabul görmesi konusunda endişe etmememize rağmen modern bilimin değerlerini uygulamak ve mantıklı bakış açısı ile astrolojiye yaklaşmak isteriz.

33.2 Mantıksız Açıklamalar

Astrolojide doludizgin giden çürük ve bozulmuş bilgiler nedeniyle, insanlar genellikle bir olayı açıklamak için yanlış ilkeler kullanır ve doğru ilerleme ve sağlıklı mantık ortaya çıkarmakta başarısız olur. Bir olayı açıklamak için bazen bin dereden su getirirler.

Örnek 134: İnsanların yazım hatası yaptığını duyabiliriz ve “Merkür geri harekette. Bu bu günlerde insanların hata yapmasının nedenidir.” diyebiliriz. Allah aşkına, bu hatalar sadece Merkür geri giderken mi yapılır? Ya da, Merkür geri hareketleyken oldukça yüksek sıklıkta mı olur? Merkür’ün geri hareketi birkaç hafta sürebilir ve hatalar tamamen bu iki hafta boyunca mı olur?

Eğer değilse, Merkür'ün geri hareketi ile yazım hataları nasıl ilişkili olabilir? Muhtemelen hatalar her zaman olur, ama onlar birkaç gün boyunca daha sıklıkla olur. Fakat sebep Merkür'ün geri harekette olması yerine, o zaman esnasında sookshma dasa ya da praana dasa ya da Bhrigu transiti olmak zorundadır.

Olayın niteliğine ve geçerliliğinin süresine bakmalıyız ve aynı geçerlilik süresi hakkındaki astrolojik değişkenleri aramalıyız. Kişi her gün yazım hatası yapabilir, ama belirli bir günde normalden daha kötü olabilir. Bu durumda, olayın geçerlilik süresi (*yani* çok fazla yazım hatası yapma) o gündür. Bir ay süren gerileme ya da bir yıllık transit onun sebebi olamaz. Geçerlilik süresinin astrolojik değişkenleri ile ilişkilendirirsek (*yani* Narayana dasanın sookshma dasası ya da Merkür'ün doğum rasi haritasında Rahu tarafından yerleşilen burçta D-27 transiti), bu mantıklıdır. Ama biz olayı geri hareketteki Merkür'e ya da zayıflamış Jüpitere mal edersek, bu mantıklı değildir.

Örnek 135: Birisi belirli bir öğleden sonra ofisinde çok kötü bir zaman geçirebilir. “oh, D-10'da 8.nin lordunun Vimsottari dasasını geçirdiğim içindir bu.” diyebilir.

D-10'da 8.nin lordunun yaşanmış sonuçları verebildiği doğrudur, ama onun dasası, öğleden sonrada soyutlandırılmış olaydan sorumludur demek değildir. Eğer kişi dasanın bütün dönemi boyunca sıklıkla benzer deneyimlere sahip olursa, o zaman o dasayı suçlayabiliriz. Sonuçta, bir dasa uzun bir zaman döneminde genel ruh halini gösterir.

Ancak, durum böyle değil ve yaşanan izole bir olay ise, o zaman dasayı kullanarak bunu açıklamak mantıksızdır. Etkisi kısa süreli olan diğer astrolojik faktörler olaya neden olmuş olabilir. Örneğin, Ay, doğum rasi haritasında Satürn ve Rahu'un yerleştiği raside D-10'da transitte olabilir. D-10'da Ay, Güneş ve lagna lordu rekhasız kakshyalarda transitte olabilir. İkincisi birkaç günlük kötü bir dönemi gösterebilir ve 6 saatlik etkinliği olan dönemin geçmiş etkeni olayı tetikleyebilir.

Olayın altındaki doğru etkeni, taviz vermeden arayarak bulacağız. Gerçek bir araştırmacı asla taviz vermez. Şüphesiz, bir olayın oluşumuna katkıda bulunan pek çok etmen olabilir ve tüm mümkün teknikleri bilmediğimiz için onları bulmak mümkün olmayabilir. Yine de, bilgilerimizin sınırları içindeki doğru etmenleri bulmaya çalışmalıyız. Bir olayın nedeni olarak yanlış bir faktörü kabul etmek mantıksızdır. 10 yıldır yaşanan bir dasaya bir gün içindeki izole olayı bağlamak mantıksızdır.

Bazı astrologlar, şans nedeniyle (ya da manevi kuvvet), mantıksız düşünceye dayalı doğru tahminde bulunabilir. Tahmin başarısına kalamayız. Tahmin başarısı, kullanılan yöntemlerin başarısını ispat etmez. İyi ruhsal uygulamalar aracılığıyla tahmin başarılarımızı artırmak için çabalayabiliriz, ama çeşitli olayların arkasındaki doğru faktörleri belirlemek için de çabalamalıyız ve Vedik astrolojinin bilimsel yönlerini pekiştirmeliyiz. Astrolojinin bilimsel ve ruhsal yönleri birlikte gitmeli ve birbirlerini güçlendirmelidir.

33.3 Bilinen Geçmiş ve Gelecek

Bazı yazarlar kitaplarında bazı ilkeler sunar ve ilkelerin etkilerini gösteren birçok örnek ortaya koyar.

Ancak, bu ilkelerin uygulamada kullanışlılığı çok belirsiz olduğu birçok kez bulunmuştur. Onlar bilinen geçmişi açıklamada yeterince iyidir, ama geleceği tahminde yeterince iyi değildir.

Sıra dışı bir örnek bunu daha açık hale getirecektir. Diyelim ki birisi bir ilke sundu: “Hava burcunda lagnası ile doğan kişi sahip olduğu burçta ya da dost burcunda ya da su burcunda ya da doğum 7. evden itibaren trikonada transittayken evlenir”. Bu bizim için mantıklı olabilir, çünkü Venüs evliliğin simgesidir ve sahip olduğu burçta ya da dost burcunda ya da su burcunda olmak bu su gezegenini güçlü kılar. Aynı şekilde, doğum 7. evden itibaren trikonada transittaki Venüs, evliliğin gerçekleşmesi için olumlu görünebilir.

Bu ilkeye karşı istediğimiz kadar çok örnekle test yapabilir ve %100 tatmin olabiliriz. Böyle sonuçlar, kullandığımızın mükemmel bir ilke olduğu anlamına gelir mi?

Hayır! Bu tümüyle anlamlı ve kullanışlı bir ilke *değildir*. Niçin? Verilen liste tüm zodyakı kapsar. Boğa ve Terazi, Venüs’ün sahip olduğu burçlardır. İkizler, Başak, Oğlak ve Kova dost burçlardır. Yengeç, Akrep ve Balık su burçlarıdır. Koç, Aslan ve Yay hava burcunda lagnalı herhangi biri için 7. evden itibaren trikonadır. Eğer burçları sayarsanız, tüm 12 burcun kapsandığını bulacaksınız! Dolayısıyla ilkenin dolaylı olarak anlamı, “hava burcunda doğan birisi Venüs 12 burçtan birinde transittayken evlenir”. Şüphesiz, Venüs her zaman 12 burcun birinde transittedir ve bu saçma bir şekilde doğru bir ifadedir. Dolayısıyla bu hava burcunda lagnası ile doğan tüm insanların durumunda tatmin edici olacaktır.

Ama biz herhangi bir tahmin yapmak için bunu kullanabilir miyiz? Hava burcunda lagnası olan birinin haritasını alırsak, bu ilkeyi kullanarak onun ne zaman evleneceğini tahmin edebilir miyiz? Hayır!

Bu, astrolojik ilkelerde belirsiz sorundur. Doğru, uç bir örnek, ama “Venüs sahip olduğu ya da dost ya da su burcu ya da 7.den itibaren trikonada” bize mantıklı gelemeyebilir mi? Ancak, bunun kesin bir tahminde bize yardımcı olmak için çok genel (ya da belirsiz) olduğu ortaya çıktı.

Yukarıdaki gibi uygulamalar Yaygın olarak astrolojik literatürde bulunur. 7.nin lordunun evlilik verdiği ya da gezegen açılanması ya da 7. veya 7.nin lordunun yerleşimi hakkında konuşuruz. Ya da bir gezegenin 7. veya 7.nin lordu üzerine argalaya sahip olması. Hala yeterli değilse, 7.nin lordunun nakshatra lordunu ya da onun yerleşimi ya da başka bir taneyi ekleyebiliriz. Biz şartları ekledikçe, sonuç olarak tüm gezegenleri kapsarız. Her zaman bilinen geçmişi bu yolla açıklayabiliriz. Şüphesiz, tüm bu gezegenlerin arasında en güçlü adayı bulmak için standart bir prosedür varsa ve onun dasası her zaman sonuç verirse, o zaman bu mantıklıdır. Ama eğer 6 aday varsa ve basitçe ilgili gezegenin adaylığını göstererek olayı açıklarsak, bu mantıksızdır. Bu yaklaşımda gelecek hakkında tahmin yaparken sıkıntıya oluruz – sayısız adayların hangisi sonuç verecektir?

Sorunun temel nedeni, konuyu analiz etmek için genelde yanlış araç kullanmamızdır. Bilgeler dasa sistemlerinin yüzlercesini açıklamıştır ve biz sadece bir avuç kadarını

kullanırız. Doğru yöntemi kullandığımızda, muhtemelen güçlü aday sonuç verir. Yanlış yöntem kullandığımızda, belirsiz bir gerekçe vermek zorunda kalırız.

Örneğin, Örnek 58’de Merkür’ün (7.de 8.nin lordu) ve Rahu’nun (2.de malefik) en güçlü öldürücü gezegenler olduğunu görürüz. Ay’ın yıldızından 8. yıldızdan başlayan Vimsottari dasanın varyasyonunu alarak, kişinin vefatının Merkür’ün dasasında Rahu’nun antardasında olduğunu buluruz. Ancak, her zaman standart Vimsottari dasaya bel bağlayarak Venüs dasanın yaşandığı bulunacak ve 7. evdeki Venüs’ün durumuna dayanarak olayı açıklayacaktır. Ama 7. Evde olduğu için maraka olan yogakaraka Venüs’ü alırsak, maraka olarak 6 gezegen alabiliriz (yerleşenler ve 2. ve 7.nin lordları). Maraka olarak elenen 9 gezegenden 6’sı ile kişinin ne zaman vefat ettiğini nasıl tahmin edebiliriz? Diğer yandan, en uygun dasayı kullanarak, en güçlü aday tarafından verilen olayı görürüz.

Astrolojik bilgidaki bozulma nedeniyle, birçok modern astrolog en uygun yöntemleri her zaman kullanmaz. Bu nedenle onlar birçok belirsizlikle uğraşmak zorundadır ve doğru tahmin yapmak için ruhsal güçlere bel bağlarlar. Geçmiş anlatırken, belirsiz bir ilke iyidir. Ama geleceği tahmin etmek zor olur. Şans ve ruhsal güce ihtiyaç olur.

33.4 Olasılık Analizi⁹²

Yukarıda yapılan nokta matematiksel olarak ifade edilebilir. Olay A, astrolojik kombinasyonun oluşumunu (tatmin) ifade eder diyelim. Olay B olayın oluşumunu ifade eder diyelim. A ile B’yi ilişkilendirmek ve bağ kurmak istediğimizi varsayalım. Örneğin, Olay A “Venüs 7. Evden itibaren trikonada transittedir” ve olay B “kişi evlenir” olabilir.

Şimdi koşullu olasılık $P(A|B)$, B’de oluşanın, A’da gerçekleşme olasılığını kullanarak, kişinin evleneceğinin bilinmesi fırsattır.

Ve $P(B|A)$, A’da bilinenin, B’de gerçekleşme olasılığını (ya da fırsatını) ifade eder, yani kişinin evlenme fırsatı bu bileşimde vardır.

İkisi farklıdır. Gerçek hayatta tahmin yaparken, $P(B|A)$ ile ilgileniriz. Ancak, kitaptaki bilinen olayı açıklarken, $P(A|B)$ ile ilgileniriz. Eğer A, “veya” ile bağlanmış birçok küçük koşulların büyük birleşimi ise (örneğin 7. Evden trikonada Venüs transiti ya da Jüpiter’in transitte UL’ye açılması ya da UL lordunun dasası yaşanması ya da 7.’nin lordunun dasası yaşanması), o zaman $P(A|B)$ ’yi en geniş anlamıyla açıklarız. Diğer bir deyişle, B (evlilik) oluştuğunda A birçok haritada karşılanır. Dolayısıyla A, B olayı ile iyi bir bağlantı yapan mükemmel bir ilkedir. Ancak A’yı çok geniş tutmak $P(B|A)$ ’yi çok zayıf yapar ve A yüzünden B’yi tahmin edemeyiz.

⁹²Olasılık teorisinin bazı bilgileri bu tartışmada kabul edilecektir. Okuyucular standart lise/üniversite matematik kitaplarına başvurabilir.

Böylece $P(A|B)$ ya çaresizce üzölmek yerine, $P(B/A)$ hakkında kaygı duymalıyız. Yüksek $P(A|B)$ kullanarak kitaplarda güzel örnekler verebiliriz. Bu, doğru tahminlerde bulunmamıza destek olmaz. Birçok bileşen kullanarak belirsiz prensipler yaratmak doğru değildir (örn: eğer x veya y veya z veya w veya v veya u koşulları varsa B olayı gerçekleşir. gibi). Bir olayı açıklamak için mutlaka en kuvvetli adayı belirlemeliyiz. Eğer bir olayı ortaya koymak için altı veya yedi zayıf aday varsa, bunun altındaki mantığı red ederek, en iyi adayın kullanılacağı alternatif yöntemi tercih etmeliyiz. Yüce Bilgelerin öğretilerine, sadece, araştırmaya adanmışlık ve kesin mantıklı yaklaşımlar ile bakarsak astroloji konusunu tüm başarısıyla takdir edebilir miyiz?

33.5 İstatistiksel Açıklama

Astrolojik bir ilke ile karşılaştığımızda, onun değerini istatistiksel araştırma kullanarak ölçeriz. Alabildiğimiz kadar çok örnek alırız ve ilkenin şartlarını yerine getiren örneklerin yüzdesinin ne olduğunu buluruz. Bazen astrolojik kombinasyona atfedilen sonuç belirsiz ve sübjektif olabilir. Ama bazen, sonuçlar gibi olaylar da açıkça tanımlanabilir ve bu tür durumlarda istatistiksel araştırmaları kullanabiliriz.

Örnek 136: Diyelim ki bir ilkeyi değerlendirmek istiyoruz: “Navamsa Narayana dasaya göre dasa ve antardasa dördünden birine ait olduğunda – lagna, upapada, upapadan itibaren 3. ve upapadan itibaren 8. – kişi evlenir. Bu açıkça tanımlanmıştır. 200 evli çiftin haritalarını alırız ve evlilik zamanında yaşanan dasa ve antardasayı bulabiliriz. Sözü edilen 4 burca ait dasa ve antardasaları bulabiliriz Diyelim ki bu tür haritaların sayısı 90. Dolayısıyla ilkenin başarı oranı $90 \times 100 / 200 = 45\%$ 'tir.

Bu demektir ki sadece bu ilke kullanılarak yapılan tahminler %100 başarıya sahip olmayacaktır. Ancak, soru şudur - %45 bu ilke için yeterince iyi midir ya da değil midir?

Evlilik ve bu kombinasyon arasında gerçekten bir ilişki olmadığını varsayarsak, beklenen başarı oranını bulabiliriz. Gerçek başarı oranı önemli ölçüde daha yüksekse, bunun anlamı bir ilişki vardır. Biraz hesaplama yaptıktan sonra daha netleşecektir.

Diyelim ki yukarıdaki kombinasyon ve evlilik arasında ilişki yok. O zaman rastgele bir tarihte dört burçtan biri olan dasa ve antardasanın olasılığını bulalım. 4 burç vardır. Bu olasılığı en üst düzeye çıkarmak için (yani en kötü duruma giderek), diyelim ki lagna UL ya da UL'den itibaren 3./8. gibi aynı burçlarda değil. Yani 12 içinden 4 burca sahibiz. Bu 4 burca ait herhangi bir gündeki dasanın olasılığı $4/12=1/3$ 'tür. Benzer şekilde bu 4 burca ait herhangi bir gündeki antardasanın olasılığı $4/12=1/3$ 'tür. Bu iki olay bağımsızdır ve bu 4 burca ait herhangi bir günde dasa ve antardasa olasılığı $(1/3) \times (1/3) = 1/9$ 'dur. Yüzde olarak ifade edilirse, %11'dir.

Bu ne demek – herhangi bir günün dasa ve antardasasını bulursak, ikisi de yalnızca %11 ortalama durumda, lagna ya da UL'dan itibaren 1, 3 ya da 8.ye aittir. Ancak, evlilik gününde dasa ve antardasa, %45'lik durumda bu 4 burca ait ise, bu beklenen başarı oranının 4 katıdır. Bu, kombinasyon ve evlilik arasında bir bağ olduğunu gösteriyor. Bu istatistiksel olarak anlamlı bir korelasyonu gösterir.

Yukarıdaki gibi analizler doğrudan tahmin yapmamıza yardımcı olmaz, ama olasılıksal bilimine göre astrolojinin en az bir kısmını doğrulamakta bize yardımcı olur. Kaynaklara ve becerilere sahip astroloji araştırmacıları iyi tanımlanmış ilkeleri akıllıca formüle etmelidir, istatistiksel olarak denemelidir ve başarı oranını bulmalıdır ve yukarıda beklenen başarı oranı ile karşılaştırmalıdır. Bilimsel topluluk tarafından astrolojiyi red eden ağıtlar yakmak yerine, bu Egzersizlere dalmalı ve ilk olarak kendimizi ikna etmeliyiz.

Bu yazar önümüzdeki yıllarda böyle uygulamaların, Vedik astrolojinin bölümlerini bir bilim olarak kanıtlayacağına emindir. Bu tür istatistiksel çalışmalar geçmişte bazı bilim adamları ve batılı astrologlar tarafından yapılmıştır, ama bu insanlar doğru faktörlerini kullanmadı. Onlar, Vedik astrolojide ciddi ve doğru düzgün temel bilgiye sahip değildi. Bölümlü haritalar, evler, arudhalar, argalalar, çoklu dasalar vb bize daha anlamlı ve istatistiksel araştırmalara sahip yönlendirme sağlar. Belirsiz mantık teorisi de yararlı olacaktır.

Egzersiz 52: Diyelim ki şu prensibi değerlendiriyoruz: “3. ev tarafından yerleşilen ya da açılan rasinin veya 3.nün lordu tarafından yerleşilen ya da açılan rasinin veya BK tarafından yerleşilen ya da açılan rasinin Chara dasasında erkek kardeş doğar.” İncelediğimiz haritaların %75’inde bunun doğru olduğunu farz edelim. Bu ilkenin değerini ölçelim.

[İPUCU: Eğer olay A, B ve C bağımsızsa, $P(A \text{ ya da } B \text{ ya da } C) = P(A) + P(B) + P(C) - P(A).P(B) - P(B).P(C) - P(C).P(A) + P(A).P(B).P(C)$]

33.6 Astrolojinin Başarılı Olma Nedeni

Mantıklı düşünmeyi tartışırken, bu en çok sorulan soru bize de hitap edebilir: “Astroloji neden başarılı olur? Gezegenlerin üzerimizde nasıl bir etkisi olabilir? Bunları yaptığını düşünmek mantıksız değil mi?”

Ne yazık ki gezegenlerin bizi neden etkilediğini tam olarak bilmiyoruz. Yakın zamanda da bunu bulup ortaya çıkaramayız. Yine de eğer bazı istatistiksel korelasyonları kanıtlarsak, astroloji konusu geçerli ve doğrulanmış olur. Gezegenlerin bizi neden etkilediğini açıklayamasak da, hala gezegensel hareketler ve yaşamımızdaki olaylar arasındaki bağlantıları araştırabiliriz. Yukarıda sorulan temel soruyu cevaplamak güzel olabileceken, astrolojinin istatistiksel bir bilim olarak kabullenilmesi gerekli değildir. Bazı, görünüşte mantıklı insanlar, gezegenlerin bizi neden etkilediğini açıklamadan astrolojinin bir bilim olamayacağını savunur. Ama bu mantıklı değildir.

Bazen eski modellerin kurallarında yeni gözlemleri açıklayamayız ve yeni teoriler ve önerilerle gelmek zorunda hissederiz. Bugün sahip olduğumuz evrenin bilimsel modelinin kurallarını açıklamak mümkün olmayabilir. Ama bu durum, bireylerin yaşamlarında gezegensel kombinasyonlar ve olaylar arasında bağlantılı istatistiksel çalışmalarını önemsizleştiremez.

33.7 Sonuç

Birçok astrolog astrolojinin bir bilim olarak kabul edilmemesine yas tutar. Ama astrolojinin bir bilim olarak kabullenilmeden önce yapılacak birçok gerekliliği idrak edemez. Birkaç ortak sorun bu bölümde tartışılmıştır. Bu yazarın umut ettiği, en azından bazı okuyucuların modern bilim tarafından verilen araçları kullanarak astrolojiyi değerlendirmek için motive olmalarıdır. Maneviyat, Bilgelere saygı ve bilimsel yapı birlikte var olabilir.

33.8 Egzersizlerin Yanıtları

Egzersiz 52:

A olayını alalım: “dasa rasi 3. ev tarafından yerleşilen ya da açılanandır”. B olayını alalım: “dasa rasi 3.nün lordu tarafından yerleşilen ya da açılanandır”. C olayını alalım: “dasa rasi BK tarafından yerleşilen ya da açılanandır”. Bir rasi 3 rasi tarafından açılanır (rasi açılına göre). Dolayısıyla A), P(B) ve P(C) burada $4/12=1/3$ 'e eşittir.

Bu şekilde birleştirilmiş olasılık $(1/3)+(1/3)+(1/3)-(1/9)-(1/9)-(1/9)+(1/27) = 19/27$ ya da %70'tir. %75, %70'ten büyük olmasına rağmen, önemli ölçüde yüksek değildir. Yani istatistiksel olarak anlamlı bir ilişki yoktur.

[Temelde, ortalama %70'lik durumda karşılanan kombinasyonlar, bizim çalışmalarımız için zayıf adaylardır. Olay olduğunda kombinasyon durumun %90'ında karşılanırsa bile, güvenli bir şekilde, olayla ilişkilendirilemez. Diğer yandan, kombinasyon yalnızca ortalama %5'lik durumda karşılanırsa, olay olduğunda %25'lik durumda kombinasyon karşılanırsa bile iyi bir ilişki önerebiliriz. 25, 5 kere 5 olduğu için, bu durumda kombinasyon ve olay arasında güçlü bir bağlantı vardır.]

34. İyileştirme Yöntemleri

34.1 Tanıtım

Astrolojik analizde rasyonel düşünmenin önemini vurguladıktan sonra, rasyonel olmayan önemli bir konuya gelelim. **Vedik iyileştirmelere inancı olmayanlar bu bölümü atlayabilir.**

Uzman bir astrolog kötü zamanları ve aksilikleri başarılı bir şekilde tahmin edebilir. Fakat eğer kötü zamanları ve aksilikleri değiştirmek için bir şey yapılamazsa, onun için iyi olan nedir? Bir doktor sadece kişinin hastalığını teşhis etmez, aynı zamanda onu tedavi etmek için reçete de yazar. Aynı şeyi astrolojide nasıl yapabiliriz?

Bu bölümde iyileştirici ölçütler, kişinin başına gelen ya da geleceği düşünülen şanssız durumları düzeltmek için alınan ölçütlerdir.

Geçmiş yaşamlarda birikmiş *karmik* bir durum ancak o kişinin doğum anındaki gezegenlerinin pozisyonu tarafından belirlenir. Fakat o sadece temel durumu açıklar, dakika dakika ayrıntıları belirlemez. Bu ana durumun kolaylıkla değiştirilememesine rağmen, tüm detaylar irade uygulanarak değiştirilebilir.

Örneğin; bir kişi özel bir günde taşıt kazası geçirebilir, fakat bu büyük ya da küçük bir kaza olabilir. Kişinin iradesi ile yapılan hareketler geçmiş yaşamlarındaki karma ile birlikte tüm detayları belirlemede bir rol oynayacaktır.

İyileştirici ölçütler, bizim için iyi olabilecek tüm detayları uygulamak için aldığımız ölçütlerdir.

34.1.1 Sağduyu ölçütleri

İyi olaylar olmasını beklediğimiz zaman, biraz riski göze almalıyız. Diğer yandan, kötü olaylar olmasını beklediğimizde fazladan önlemler almalıyız.

Eğer bir vakitte bir kaza olması olasılığı varsa, daha dikkatli araba kullanabiliriz ya da eğer mümkünse yolculuğumuzu erteleyebiliriz.

Otoritelerle tartışma olasılığı varsa, çok dikkatli olabiliriz ve bilinçli olarak kendimizi engellemeliyiz. Böylelikle, beklenen kötü olayların etkisini azaltmak ya da değiştirmek için sağduyulu önlemler alabiliriz.

34.1.2 Gezegenleri sakinleştirmek

Hinduizm'de gezegenleri kontrol altına alarak kötü bir sonucu iyileştirebiliriz. Gezegenleri mutlu etmek için 4 yol vardır:

1. *Değerli taş kullanmak*: Bu, kişinin yıldız haritasında uğurlu olan gezegenler için işler. Bu gezegenlerin değerli taşlarını kendimizi korumak için takabiliriz.
2. *İyi davranışlar*: İyi davranışlar sergileyerek, gezegenleri kontrol altında tutabiliriz.

3. *Gezegensel teskin*: Mantralar ve gezegenlerin stotralarını ezberden okuyarak onları kontrol altında tutabiliriz. Mantra içimizdeki yararlı spiritüel dalgaları üretmek için özel bir güçle oluşan sesler kombinasyonudur. Stotralar gezegenlere övgüde kullanılan ilahilerdir.
4. *Tanrısal sembolleri teskin etme*: Çeşitli tanrısal sembolleri yatıştırarak, çeşitli gezegenleri kontrol altına alabiliriz.

34.2 Değerli Taşlar

Kişi uğurlu gezegenlerin kutsamalarını kazanmak ve sıkıntılarını atlatmak için, bu gezegenlerin değerli taşlarını kullanabilir.

Kişinin rasi haritasındaki fonksiyonel benefiklere bakın ve onların değerli taşlarını belirleyin. Eğer bir gezegenin dasası yogadan geçiyorsa ya da bir gezegen uğurlu bir yogada yer alıyorsa, o gezegeni seçebiliriz.

Bir gezegenin değerli taşını takarak, bir haritada beklenen iyi sonuçların oluşmasını o gezegen sayesinde hızlandırabiliriz.

Eğer bir kişi yaşamının özel bir bölümünde iyi sonuçlar istiyorsa, ilgili bölünmüş haritadaki uğurlu gezegenleri güçlendirebilir. Örneğin; birinin kariyerinde ilerleme istediğini varsayalım. D-10 haritasındaki yogakarakanın değerli taşını kullanabiliriz.

Eğer fonksiyonel bir benefik kötü bir şekilde yerleştiyse ya da zayıfsa, onun değerli taşı dahi kullanılabilir. Örneğin; bir kişinin lagnası Oğlak burcunda ise, Venüs yogakarakadır. Venüs'ün 8. Evde (Aslan) olduğunu varsayalım. Böyle bir durumda, pırlanta (Venüs'ün değerli taşı) takmak iyi sonuçlar vermesi için Venüs'ü güçlü kılar.

Diğer yandan bir haritadaki fonksiyonel malefiklerin değerli taşlarından mümkün olduğunca uzak durulmalıdır. Ek olarak, kişi maraka dasalarından geçerken, maraka dasaların değerli taşlarından sakınmalıdır. Tablo 77 de çeşitli gezegenlerin metalleri ve değerli taşları liste halinde verilmiştir. Önerilen metal ile önerilen değerli taşın yapılmış bir yüzük gezegenin güçlenmesi için kullanılabilir.

Tablo 77: Gezegenlerin Değerli Taşları

Gezegenler	Değerli Taşlar	Metaller
Güneş	Yakut	Altın
Ay	Beyaz İnci	Altın
Mars	Kırmızı Mercan	Bakır
Merkür	Zümrüt	Gümüş/Platin
Jüpiter	Sarı Safir	Altın
Venüs	Elmas	Gümüş/Platin
Satürn	Mavi Safir	Demir(ya da Gümüş)
Rahu	Hessonite (gomedh)	Gümüş
Ketu	Kedigözü	Gümüş

Yüzük ilk olarak o gezegenin gününde takılmalıdır. O sırada gezegensel güç iyi olmalıdır. Aynı zamanda değerli taşı yöneten gezegen güçlü olmalıdır.

Eğer birbirine uyan gezegenler dost ve fonksiyonel benefik iseler, iki değerli taşı kombine edip takabiliriz. Bu, özellikle, bir yogadan geçen 2 gezegen olduğu zaman önerilir.

Bir kişinin lagnasının Başak'ta olduğunu varsayalım. Eğer 10. Evin lordu Merkür ile 9. Evin lordu Venüs birlikte ise, dharma-karmadhipati yogayı oluştururlar. Zümrüt ve pırlantanın birlikte olduğu bir yüzük tavsiye edilebilir. Benzer olarak, Güneş ve Ay, lagnası Koç olan bir kişinin haritasında birliktelerese, raja yogayı oluştururlar ve yakut ve inci kombinasyonu olan bir yüzük önerilebilir.

Geleneksel olarak, astrologlar işaret parmağını Jüpiter'e, orta parmağı Satürn'e, yüzük parmağını Güneş'e ve küçük parmağı Merkür'e ait olarak belirlemişlerdir. Geleneksel olarak, Merkür ve Venüs'ün değerli taşları küçük parmağa takılır, Satürn'ün değerli taşı orta parmağa takılır ve böyle devam eder.

Fakat bazı astrologlar yüzük parmağının, orta parmağın, küçük parmağın ve işaret parmağının 4 purusharthası-dharma, artha, kama ve moksha(sırasıyla) olduğunu belirtirler. İlgili purusharthayı temsil eden parmağa yüzük takılmasını önerirler.

Evliliği arzu eden biri 7. Evin lordunu temsil eden taş ile olan yüzüğü küçük parmağa takabilir. Kariyerinde iyi sonuçlar almak isteyen biri D-10 haritasındaki yogakarakanın yüzüğünü orta parmağına takabilir ve böyle devam eder.

İşaret parmağı mokshayı temsil eder ve genellikle yüzük takılmaz.

34.3 İyi Davranışlar

Bir kişi iyi davranışlar sergileyerek gezegenleri kontrol altına alabilir.

Bu yaşamdaki iyi eylemler geçmiş yaşamların günahlarının bedelini ödeyebilir. Kişi bir gezegen tarafından yönetilen alanda iyi bir davranış sergileyerek onu memnun edebilir.

Aşağıda bazı örnekler verilmiştir:

Güneş'i memnun etmek için, kişi bir tapınağa / ibadet yerine gidebilir ya da bir tapınağa/ ibadet merkezine bağışta bulunabilir ya da tapınaktaki/ ibadet merkezindeki yöneticilere yardımcı olabilir.

Ay'ı memnun etmek için, bir müzik kuruluşuna bağışta bulunabilir ya da bir bayana yardım edebilir.

Mars'ı memnun etmek için, fiziksel bir egzersiz ile uğraşabilir ya da bir okulun jimnastik takımına bağışta bulunabilir.

Merkür'ü memnun etmek için, burs veren kuruluşlara para bağışında bulunabilir ya da bir bursiyerden hayır duası alabilir.

Jüpiter'i memnun etmek için, bilgin bir Brahmin'e / öğretmene / bilgeye saygı gösterip para bağışında bulunabilir ya da bir rahibe inek bağışlayabilir.

Venüs'ü memnun etmek için, şiir okuyabilir ya da bir şaire yardım edebilir.

Satürn'ü memnun etmek için, fizik gücü ile bir iş yapabilir ya da el emeği ile geçinen kişilere yardım edebilir.

Rahu'yu memnun etmek için, bir araştırma kuruluşuna para bağışında bulunabilir ya da hacca gidebilir.

Ketu'yu memnun etmek için, meditasyon yapabilir.

Kişi ayrıca, gezegenleri memnun etmek için, çeşitli gezegenler tarafından yönetilen tahılları (bağış) ihtiyacı olanlara verebilir.

Güneş buğdayı, Ay pirinci, Mars koyu sarı mercimeki, Merkür açık sarı harelî koyu yeşil mercimek, Jüpiter nohutu, Venüs beyazımsı tahılı, Satürn susam tohumlarını ve Rahu da beyaz harelî siyah mercimeki yönetir. Örneğin; bir Perşembe sabahı büyük bir kâse nohut bağışlayarak Jüpiter'i memnun edebilir.

Oruç da popüler bir iyileştirici ölçüttür. Temel gereksinim gıdalarını yememekle kendimizi cezalandırarak, diğer cezalarımızı azaltabiliriz. Rasi haritasındaki upapada lordunun yönettiği günde tutulan oruç, örneğin; kişinin evliliğindeki sıkıntıları azaltır. Rajayapada lordu tarafından yönetilen günde tutulan oruç, kariyerdeki sıkıntıları azaltabilir.

34.4 Gezegenlere bedel ödemek

Gezegenleri mantraları ve stotraları ezberden okuyarak yatıştırabiliriz. Mantra içimizdeki yararlı spiritüel dalgaları üretmek için özel bir güçle oluşan sesler kombinasyonudur.

Bir mantra doğru bir telaffuz ve vurgu ile okunmalıdır. Bazı mantraların vurguları olmaz, fakat seslerin telaffuzu mükemmel olmalıdır. Bazı saatvik mantralar kendilerini düzeltirken, okuyan kişinin hissiyatı er geç doğru telaffuz ve vurgulama ile okumayı öğrenmeye zorlanabilir. Diğer bazı mantralar, hatalı okuma ile negatif etkiler üretebilir. **Bu nedenle kişi mantralarla ilgili olarak çok dikkatli olmalıdır.**

Bugünlerde, insanlar "mantra" terimini yanlış kullanıyorlar ve birçok stotrayı mantra olarak ifade ediyorlar. Stotralar tanrı sembollerine ve gezegenlere dua edilirken söylenen ilahilerdir. Bir stotrayı okurken doğru vurgulama önemli değildir ama inanç önemlidir. Bir stotrayı okumak, sonuçları yavaş yavaş getirir. İlgili okuyucular çeşitli gezegenlerin isimlerini her gün 108 kere okuyabilirler. Lagna bir haritada en önemli ev olduğu ve lagna lordu haritanın enerjisini belirlediği için, kişi yaşamında gelişmesini istediği alanı temsil eden bölünmüş haritadaki lagnanın gezegenine saygı duymalıdır. Örneğin; spiritüel ilerleme kaydetmek istiyorsa, D-20 haritasındaki lagna lorduna özel çalışma yapmalıdır. Eğer kişi zevkler ve konforlar istiyorsa, D-16 haritasındaki lagna lorduna özel çalışma yapmalıdır.

Gezegenleri yatıştıran farklı mantralar vardır. Ek olarak, kavachalar, stotralar ve tüm gezegenlerin 108 isimleri de vardır.

Her gezegenin popüler mantrası aşağıda verilmiştir. Kişi verilen ilk dörtlüğü birkaç kere okumalı ve sonra ana mantrayı binlerce kere tekrar etmelidir. Önerilen tekrar sayısı da

listede verilmiştir. Bir gezegen tarafından yönetilen gün onun mantrasını okumak için ideal zamandır.

NOT: Stanzalar ve mantralar sadece Sanskrit ve Hindu dilleri tarafından kullanılan **Devanagari Alfabeti** ile verilmiştir. Bu alfabeti okuyamayanlar, stanzaları ve mantraları öğrenmek için ehil bir astrologa ya da bir Hindu rahibe danışmalıdır. Bu durum, bu kitabın Hintli olmayan okuyucuları için sıkıntı verebilir ama amaç yanlış telaffuzu önlemektir. Roma alfabesindeki benzer harfearle verilmesi yalnızca hatalara neden olur.

34.4.1 Güneş

जपाकुसुमसंकाशम् काश्यपेयम् महाद्युतिम् ।
तमोरिम् सर्वपापघ्नम् प्रणतोऽस्मि दिवाकरम् ॥

ॐ ह्रीं ह्रीं सूर्याय नमः **6000 kere**

34.4.2 Ay

दधिशंखतुषाराभम् क्षीरोदारुणवसंभवम् ।
नमामि शशिनम् सोमम् शंभोर्मकुटभूषणम् ॥

ॐ ऐं क्लीं सोमाय नमः **10000 kere**

34.4.3 Mars

धरणीगर्भसंभूतम् विद्युत्कांतिसमप्रभम् ।
कुमारम् शक्तिहस्तम् तम् मंगळम् प्रणमाम्यहम् ॥

ॐ हूं श्रीं मंगळाय नमः **7000 kere**

34.4.4 Merkür

प्रियंगुकलिकाश्यामम् रूपेणाप्रतिमम् बुधम् ।
सौम्यम् सौम्यगुणोपेतम् तम् बुधम् प्रणमाम्यहम् ॥

ॐ ऐं स्त्रीं बुधाय नमः 17000 kere

34.4.5 Jüpiter

देवानाम् च ऋषीणाम् च गुरुम् कांचनसन्निभम् ।
बुद्धिभूतम् त्रिलोकेशम् तम् नमामि बृहस्पतिम् ॥

ॐ ऐं क्लीं बृहस्पतये नमः 16000 kere

34.4.6 Venüs

हिमकुंदमृणाळाभम् दैत्यानाम् परमम् गुरुम् ।
सर्वशास्त्रप्रवक्तारम् भार्गवम् प्रणमाम्यहम् ॥

ॐ ह्रीं श्रीं शुक्राय नमः 20000 kere

34.4.7 Satürn

नीलांजनसमाभासम् रविपुत्रम् यमाग्रजम् ।
छायामार्ताडिसंभूतम् तम् नमामि शनैश्वरम् ॥
ॐ ऐं ह्रीं श्रीं शनैश्वराय नमः 19000 kere

34.4.8 Rahu

अर्धकायम् महावीर्यम् चन्द्रादित्यविमर्दनम् ।
सिंहिकागर्भसंभूतम् तम् राहुम् प्रणमाम्यहम् ॥

ॐ ऐं ह्रीं राहवे नमः 18000 kere

34.4.9 Ketu

पलाशपुष्पसंकाशम् तारकाग्रहमस्तकम् ।

रौद्रम् रौद्रात्मकम् घोरम् तम् केतुम् प्रणमाम्यहम् ॥

ॐ ऐं क्लीं केतवे नमः **7000 kere**

Daha pek çok mantra vardır ve çeşitli Yayınlardan bulunabilir. Bir stotrayı okurken, inanç en yüksek düzeyde olmalıdır. Bir mantrayı okurken doğru telaffuz kadar inanç da önemlidir.

34.5 Tanrısız Teskin

Direkt olarak gezegenleri yatıştırmak yerine, yönetici tanrısız sembolleri de yatıştıırabiliriz.

Özel bölünmüş bir haritadaki lagna lorduna karşılık gelen tanrı sembolünü yatıştırmak, bölünmüş haritada gösterilen yaşam alanı içinde mükemmel sonuçlar getirir. D-9 haritasında AK dan itibaren 12. Eve görünüm yapan,yerleşen ya da sahip olan en güçlü gezegene karşılık olan tanrı sembolünü yatıştırmak,kişinin ruhunu kurtarmaya daha yakındır.

Tablo 78:Gezegenler ve İlahi Varlıkları

Gezegenler	İlahi Varlıklar
Güneş	Shiva,Rama
Ay	Gauri,Lalita,Saraswati,Krishna
Mars	Hanuman, Rudra,Kartikeya(Subrahmanya),Narasimha
Merkür	Vishnu, Narayana,Buddha,
Jüpiter	Hayagreeva, Vishnu,Parameswara,Dattatreya,Any guru
Venüs	Lakshmi,Parvati
Satürn	Vishnu, Brahma
Rahu	Durga,Narasimha
Ketu	Ganesha

Her gezegen için genel olarak önerilen tanrıların listesi Tablo 78 de verilmiştir.

”Prasna marga”bazı ek tanrıları gösterir. Kıdemli olanlar bir haritadaki özel gezegensel kombinasyona dayanarak sezgileri yoluyla tanrıları belirtirler. Örneğin; Merkür ve Satürn genellikle bir Vaishnava tanrıyı sembolize eder. Güneş bir Shaiva tanrıyı

sembolize eder. Ay ve Venüs bir tanrıçayı sembolize eder. Mars kızgın bir formu sembolize eder. Rahu agresif bir tanrıyı sembolize eder. Bir haritadaki gezegen kombinasyonlarına bakarak doğru tanrıyı seçebiliriz.

Örneğin; bir haritada Rahu'yu memnun etmemiz gerektiğini düşünelim. Mars'ın ve Rahu'nun onlara görünüm yapan Satürn ve Merkür ile beraber İkizler'de olduğunu düşünelim. Rahu Durga'yı sembolize edebilir, fakat Satürn ve Merkür etkisi bir Vaishnava tanrıyı öne sürer. Rahu'daki Mars etkisi kızgın bir tanrıyı işaret eder. Bu nedenle Vishnu'nun kızgın bir formu olan "Ugra Narasimha"ya Rahu'yu memnun etmek için saygı çalışması yapılır.

Başka bir haritada Yengeç'teki Rahu, Durga'yı sembolize edebilir. Başka bir örnekte, Mars tüm vargalardaki ateş elementine sahip rasi de olabilir ve Merkür de ona katılabilir ve bu da "Jwala Narasimha"yı işaret eder.

Diğer bir haritada Rahu ile Mars(yılan-serpent) Suubrahmaya(Kartikeya)'yı gösterebilir. Satürn bir Vaishnava tanrıyı işaret ederken, Satürn etkisiyle Mars Hanuman'ı sembolize edebilir ve onda bir hizmetli ruhu ve alçakgönüllülük vardır.

Bu kitapta verilen ilkeler sade ilkelerdir. Tam bir uygulama, astroloğun mitoloji ve klasikler bilgisine ve çeşitli tanrıların doğalarına olan aşinalığına bağlıdır. Özel bir haritadaki bir gezegenin ruhunu temsil eden bir tanrıyı yatıştırarak, kişi gezegeni etkili bir şekilde memnun eder.

34.6 Sonuç

Bu kitap sadece Vedik Astroloji ile bütünleşmiş tanıtıcı bir ders kitabıdır. Çeşitli konuları kapsamak için sarfedilen bir çaba olmasına rağmen, hiçbir konu ayrıntılı bir şekilde ele alınmamıştır. Şu anki bölümdeki (Özel Konular) konuların kapsamı özellikle kısa tutulmuştur. Bu bölümün amacı sadece okuyucuların Vedik Astroloji'nin pratik yönleriyle aşına olmasıdır. Okuyucular bu konularla ilgili daha detaylı bilgi için diğer kitapları tercih etmelidir. Okuyucular **Pt. Sanjay Rath** tarafından yazılan "**Vedic Remedies in Astrology**" kitabından yararlanabilirler.

35. Mundan Astroloji

35.1 Giriş

Bu kitapta, şimdiye kadar insanların doğum haritalarına dayanarak kişisel gelecek tahmini yapmakta yoğunlaştık. Bazen büyük insan gruplarının ortak geleceğini tahmin etmek zorunda kalırız. Bir örnek, bir ulusun geleceği. Bir ulusun geleceğini tahmin etmek için, ulusun liderinin doğum haritasını, liderin yemin haritasını ve eğer varsa ulusun doğum haritasını kullanabiliriz. Bunlar var olmadığında, ay ve güneş yeni yıl haritalarını ve yeni ay haritalarını kullanabiliriz. Güneş haritaları bazı konuları göstermekte iyidir, ay haritaları diğer konuları göstermekte iyidir. Transitlere dayalı bazı yöntemler de vardır. Farklı milletleri, farklı rasiler ve takımyıldızlarla eşleştirebiliriz ve o rasiler ve takımyıldızlarla ilgili transitleri alabiliriz. Bu yaklaşımın birçok ek araştırmaya ihtiyacı vardır ve bu, bu kitabın kapsamı dışındadır.

Gezegensel haritaları kullanarak, insan gruplarının ortak kaderlerinin çalışmasına “mundan astroloji” olarak adlandırılır ve mundan astrolojide kullanılan milletlerin doğum haritaları, yemin töreni haritaları, ay haritaları, güneş haritaları ve diğer haritalar “mundan haritaları” olarak bilinir.

35.2 Anlamları Yeniden Yorumlama

Mundan haritalarda, hala arudha padaları, bölünmüş haritaları vs kullanabiliriz, ama çeşitli haritaların, evlerin ve arudha padaların anlamlarını akla uygun şekilde yeniden yorumlamak zorundayız. Örneğin, D-9 diğer milletlerle ilişkileri ve uluslararası siyasette oynanan rolü gösterebilir. D-30 iç karışıklıkları ve şiddeti gösterebilir. D-11 savaşları ve terörist eylemleri gösterebilir. D-8 doğal afetler gibi beklenmedik ve dışarıdan gelen ani sorunları gösterebilir. D-10 siyasi faaliyetleri gösterebilir. D-24 üniversiteleri, bilimi, teknolojiyi, bilim dallarını, araştırmaları ve aydınların faaliyetlerini gösterebilir. Arudha lagna bir ulusun dünyada nasıl algılandığını gösterebilir. A3 silahlarını gösterebilir. A6 düşmanlarını gösterebilir. A7 müttefiklerini gösterebilir. Çeşitli evlerin anlamları aşağıda verilmiştir:

Birinci ev: Milletteki konuların genel durumu, halk sağlığı, kabine.

İkinci ev: Devlet geliri, servet, ithalat, ticaret, müttefikler ve aristokrasi.

Üçüncü ev: Telekomünikasyon, ulaşım, gazetecilik, medya.

Dördüncü ev: Eğitim kurumları, öğrenciler, gayrimenkul, mutluluğun genel duygusu, ticaret, tarım.

Beşinci ev: Çocuklar, yeni doğumlar, suç, parklar, liderlerin zihniyeti.

Altıncı ev: Devlet kredileri, borçlar, hastalıklar, silahlı kuvvetler, terörist saldırılar.

Yedinci ev: Kadınların sağlığı, ahlaksızlık, bebek ölümleri, savaş, diğer milletlerle ilişkiler.

Sekizinci ev: Ölüm oranı, devlet hazinesi, beklenmedik sıkıntılar, istikrarsızlık.

Dokuzuncu ev: Tapınaklar, doğruluk, hukuki konular, şans.

Onuncu ev: Hükümdar, siyaset, meclis, dış ticaret, ihracat, devrim ve siyasi istikrarsızlık.

On birinci ev: Diğer milletlerden kazançlar, ticari kazançlar, dostluk.

On ikinci ev: Gizli düşmanlar, entrikalar, komplolar, gizli suçlar, hastaneler, savaşlar, kayıplar.

35.3 Doğum Haritalarının Kullanımı

Yeni bir lider ülkenin yetkilerini aldığı anda, bu, ulusun yeni başlangıcını işaret eder ve dolayısıyla yemin anı için harita hesaplaması önemlidir. Ancak, yeni bir *düzenin* başlangıcı, yeni bir *yöneticinin* başlangıcından daha önemlidir. Bir millet yeni felsefelere ve düşüncelere dayanarak kendi kendine yeniden organize olduğunda, bu, yeni düzenin başlangıcına işaret eder. Yeni düzenin başlangıcı için kurulan harita, yemin haritasından daha önemlidir.

Örneğin, Hindistan ulusu 5.000 yıldan fazla zamandır vardır. Ancak, 15 Ağustos 1947 tarihinde bağımsızlığını kazanınca yeni bir kimlik aldı. Hindistan'ın bağımsızlık haritası Hindistan'da yeni bir düzenin başlangıcını gösterir. Bağımsızlıktan sonra birçok soylu devletin Hindistan'a katılmasına rağmen, Hindistan'ın kimliğinde herhangi büyük bir değişim olmadı. Hindistan 26 Ocak 1950 tarihinde kendi anayasasını oluşturduğunda ve Bağımsız Cumhuriyet'i ilan ettiğinde, kimliği sadece *sağlamlaştırılmıştır, değiştirilmemiştir*. Dolayısıyla bağımsızlık haritası (15 Ağustos 1947, gece yarısı, Delhi) Hindistan'ın doğum haritasıdır ve Hindistan'ın kaderini tahmin etmek için en önemlisidir.

Milletlerin doğum haritasında hem Vimsottari hem Narayana dasayı kullanabiliriz. Bir millet için Narayana dasanın yorumlanması örneği Örnek 69'da verilmiştir. Milletlerin doğum haritaları ile belirgin olarak kullanılan diğer yöntem Tajaka'dır. Bir yılda bir ulusun kaderini tahmin etmek için Tajaka yıllık haritalar kurulum Sudarsana Çakra dasa⁹³ ile kullanılır.

Örnek 137: Hindistan'ın bağımsızlık haritasını ve 1997-98'in Tajaka yıllık haritasını ele alalım (Harita 80'e bakın). Hindistan Mayıs 1998'de bir dizi nükleer test yaparak uluslararası toplumu şaşırttı. D-24'e bakalım (Teknoloji ve araştırmanın haritası) ve Tajaka yıllık haritasını ve Sudarsana Çakra dasayı bulalım.

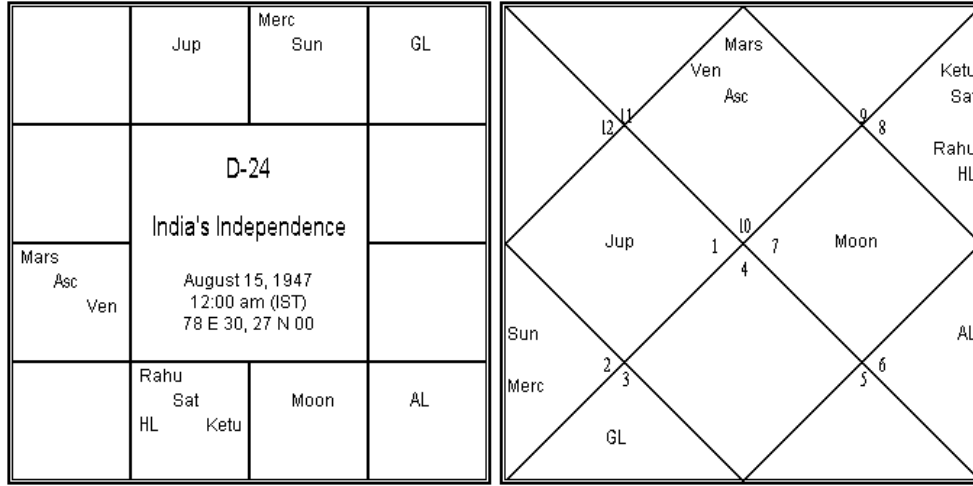
Natal D-24'te, lagna Oğlak, Ay ve Güneş'ten güçlüdür. 1997'de, Hindistan 50 yılını bitirdi ve 51. yılına başladı. 51'den 12'nin katlarını çıkararak 3 buluruz. Dolayısıyla o yılda 3. evin Sudarsana Çakra dasası çalışır. Yani dasa Balık⁹⁴a aittir. 51. yıl başladığında yıllık harita hesaplanmalı ve Balık'a göre harita tahmin edilmelidir.

⁹³Sudarsana Çakra dasa ve Tajaka yıllık haritalar bu kitapta iki yakın bağlantılı konu olarak kabul edilir. Tajaka yıllık haritalar kullanılmalı denildiğinde, otomatik olarak Sudarsana Çakra kullanılmalı anlamına gelir.

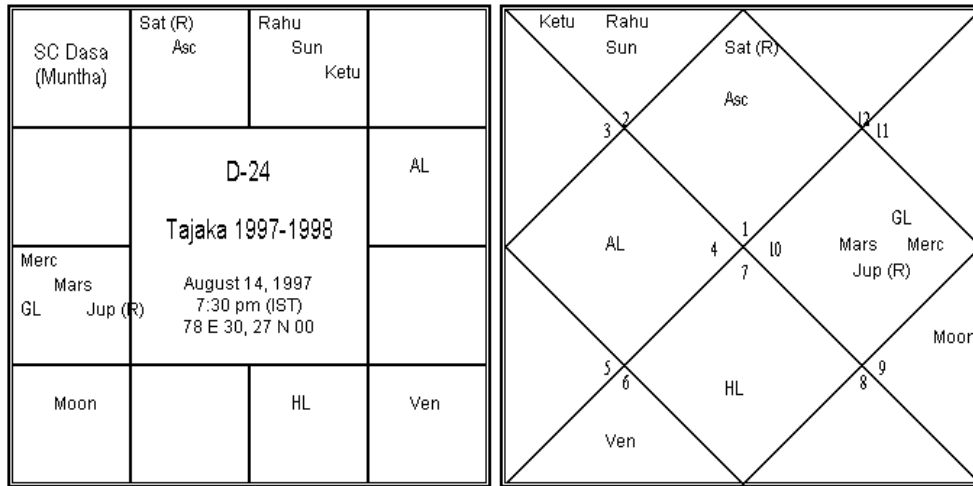
⁹⁴Aynı zamanda D-24'te muntha Balık'tadır diyebiliriz.

En önemli yerleşim, Balık'tan itibaren 3. evde Güneş, Rahu ve Ketu'dur. Bu 3. evi çok güçlü yapar ve saldırı silahları geliştirilmesini aktifleştirir. Diğer iki gezegenle 11. evdeki yücelik Mars'ın durumu, teknik açıdan büyüme için çok uygundur. Ancak, Balık'tan itibaren 7. evde zayıf Venüs'ün varlığı teknik konularda diğer ülkelerle kötü ilişkiler ile sonuçlanabilir. Nükleer testlerden sonra, Hindistan bilim ve teknoloji kurumları üzerine batı dünyası pek çok engel koydu.

Harita 80



Asc: 8 Ta 17 **Sun:** 27 Cn 59 (AK) **Moon:** 3 Cn 59 (DK) **Mars:** 7 Ge 27 (GK)
Merc: 13 Cn 41 (PK) **Jup:** 25 Li 52 (AmK) **Ven:** 22 Cn 34 (MK) **Sat:** 20 Cn 28 (PIK)
Rahu: 5 Ta 04 (BK) **Ketu:** 5 Sc 04 **HL:** 4 Aq 06 **GL:** 14 Ta 22



Asc: 11 Aq 01 **Sun:** 27 Cn 59 (AK) **Moon:** 5 Sg 12 (PK) **Mars:** 6 Li 19 (PIK)
Merc: 21 Le 56 (MK) **Jup (R):** 22 Cp 31 (BK) **Ven:** 2 Vi 35 (DK) **Sat (R):** 26 Pi 23 (AmK)
Rahu: 27 Le 17 (GK) **Ketu:** 27 Aq 17 **HL:** 19 Vi 22 **GL:** 7 Ge 17

35.4 Ay Haritaları

Güneş ve Ay her burçta tam kavuştuğunda, yeni bir Ay ayı başlar. Güneş ve Ay Balık'ta birleştiğinde, yeni bir Ay yılı başlar. Ülkenin başkentindeki Güneş-Ay birleşiminin tam

anındaki harita kurulur ve gelecek ay veya yıl içinde ulusun kaderini tahmin etmek için kullanılabilir. Hem rasi haritası hem de bölünmüş haritalar kullanılabilir. Olayların zamanlaması için, 120 yıllık Vimsottari dasa, bir Ay ayına veya bir Ay yılına sıkıştırılır. Vimsottari dasayı sıkıştırmak için, bu prosedürü takip edin:

- (1) Ay 'ın takımyıldızını ve lordunu bulun. Onun dasası ilk dasadır.
- (2) Eğer 120 yılı 360 güne (yaklaşık bir Ay yılı) sıkıştırıyorsak, her yıl 3 güne sıkıştırılır. Dolayısıyla Güneş dasa 18 gün olur, Ay dasa 30 gün ve böyle devam eder. Eğer 120 yılı 30 güne (yaklaşık bir Ay ayı) sıkıştırırsak, 1 yıl 0,25 gün olur. Dolayısıyla Güneş dasa 1,5 gün olur, Ay dasa 2,5 gün olur ve böyle devam eder.
- (3) Ay tarafından geçilen takımyıldızının parçasını *almayız* ve buna dayanarak ilk dasada kalana karar veririz. İlk dasanın süresinin bitmesini bekleyerek daha iyi sonuçlar alırız. Eğer Ay, yeni yıl ay haritasında Güneş'in takımyıldızında ise, ilk 18 gün için Güneş dasa yaşanır.
- (4) Vimsottari dasa düzenindeki gibi doğum haritalarına göre hesaplanan dokuz dasa üzerinden gidilir. Tek fark, yukarıda sözü edilmiş olduğu gibi dasaların sıkıştırılmış olmasıdır.

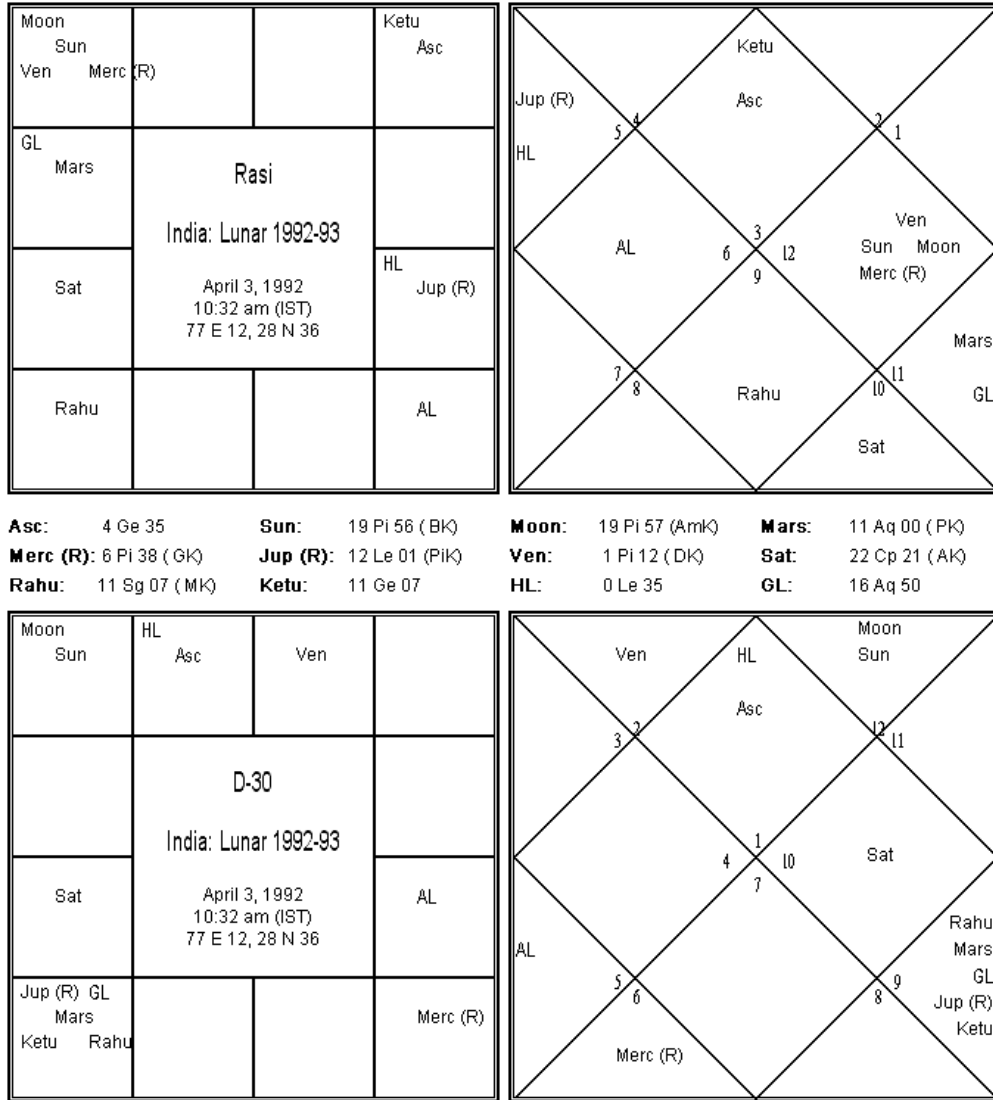
Ay haritalarında bir ulusun refahını, insanların huzursuzluğunu, devrimleri, ticaretini, zenginliğini, ulusun ruh halini, havasını, doğal afetlerini vs görebiliriz.

Örnek 138: Hindistan'ın 1992-93ay yeni yıl haritasını alalım (Harita 81'e bakın). 1992 Aralık başlarında, Hindistan, Ayodhya⁹⁵da Babür Camii'nin yıkımı sonucunda toplumsal çatışmalarla sarsıldı.

⁹⁵ Ayodhya Lord Rama'nın doğum yeridir. Bir grup Hint bilim adamına göre, Babür Camii aslında kutsal kentte Lord Rama'nın bir tapınağı idi ve Müslüman işgalci Babür birkaç yüzyıl önce onu camiye dönüştürdü. Siyasi bir parti orada bir Rama tapınağı istedi. Camii uzun süredir kullanılmamasına rağmen, onun yıkımı Müslüman liderler tarafından kabullenilmedi. Mahkeme kararına karşı, o partinin

eylemcileri 1992 Aralık'ın başlarında camiye yıktı ve bu Hindistan'ın farklı bölgelerinde toplumsal şiddete yol açtı.

Harita 81



Güneş ve Ay, 3 Nisan 1992'de saat 10:32 am (IST) de 19 Balık 57'de birleşime sahipti. Yeni Delhi'de bu zamana ait bir harita hesaplanır ve bu haritaya 1992-93 Hindistan'ın yeni yıl Ay haritası adı verilir.

Lagna-7. aksında Ketu ve Rahu'nun var olduğunu görebiliriz. Rahu'nun lagnaya açısı ulusun genel refahını etkiler ve kargaşa yaratır. Bu Rahu dasada olmuş olabilir. Merkür dasanın bu haritada ilk olarak yaşandığı ve Rahu dasanın Aralık başında yaşandığı görülür. 9. evin sahibi Rahu ile, bu ibadet alanlarını gösterir.

Rasi haritasına ek olarak, D-30'a bakabiliriz. Kişinin eylemlerinde ve günahlarında bilinçaltındaki etkenlerin oynadığı rolü gösterir. Ulus söz konusu olduğunda, iç karışıklıkları, şiddeti, ayaklanmaları vs gösterir. D-30'da (Harita 81'e bakın), Mars, Rahu ve Ketu 9. evde 9.nun lordu Jüpiter'i etkilemektedir. Yine, bu Rahu döneminde toplumsal şiddeti destekler.

35.5 Güneş haritaları

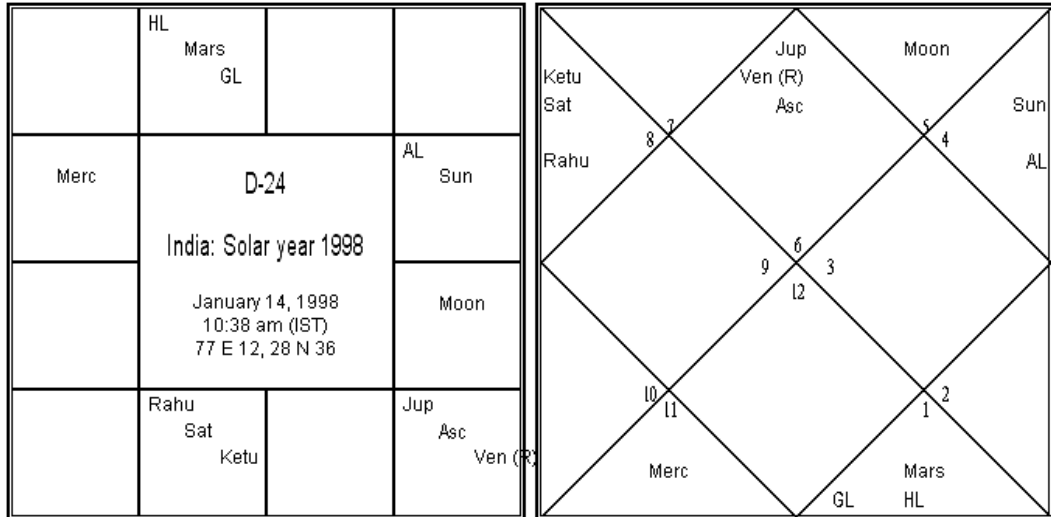
Güneş bir rasiye girdiğinde, yeni bir güneş ayı başlar. O ana göre bir harita kurar ve güneş ayı sırasında bir ulusun kaderini analiz edebiliriz. Özellikle, Güneş hareketli burçlara (Koç, Yengeç, Terazi ve Oğlak) girdiğinde hesaplanan haritalar önemlidir ve bu tarz haritalar bazı astrologlar tarafından 3'er aylık dönemde bir ulusun kaderini tahmin etmekte kullanılır.

Güneş zoydakın ilk burcu Koç'a girdiğinde yeni güneş yılı haritasını hesaplayabiliriz. Bu yeni güneş yılı Hindistan'ın bazı bölgelerinde kutlanır. Güneş Koç'a girdiğinde bir ülkenin başkentine göre hazırlanan harita ile bir yıl boyunca ulusun kaderi tahmin edilir. Ancak, bazı astrologlar bir yıl boyunca kaderi tahmin etmek için Güneş'in Oğlak'a giriş haritasını kullanmayı tercih eder. Kali Yuga'da en önemli harita güneş haritası olduğu için Güneş'in Oğlak⁹⁶ burcuna girişini göz önüne alırlar.

Güneş haritaları siyasi faaliyetleri, savaşları, bir ulusun gücünü, uluslararası ilişkileri, ticareti vs göstermekte iyidir. Narayana dasa ve diğer rasi dasalar bir yıla sıkıştırılabilir (Tajaka haritalarındaki gibi) ve güneş haritalarında kullanılabilir. Onlar güneş haritalarında, Vimsottari dasadan daha iyi sonuçlar verir.

Örnek 139: Hindistan'ın başkentinde oluşturulan 1998'in Güneş'in Oğlak'a giriş haritasını ele alalım. Hindistan Mayıs 1998'de nükleer testler yürüttü. D-24'ü ele alalım (Harita 82'ye bakın)

Harita 82



Asc: 2 Pi 53	Sun: 0 Cp 00 (DK)	Moon: 17 Cn 27 (BK)	Mars: 27 Cp 21 (AK)
Merc: 8 Sg 07 (PIK)	Jup: 1 Aq 16 (GK)	Ven (R): 3 Cp 40 (PK)	Sat: 20 Pi 27 (AmK)
Rahu: 19 Le 11 (MK)	Ketu: 19 Aq 11	HL: 10 Ar 49	GL: 12 Vi 16

⁹⁶ Bu, Güney Hindistan'da "Makara Sankraanthi" ya da "Makara Sankramanam" ya da "Pongal" olarak kutlanır.

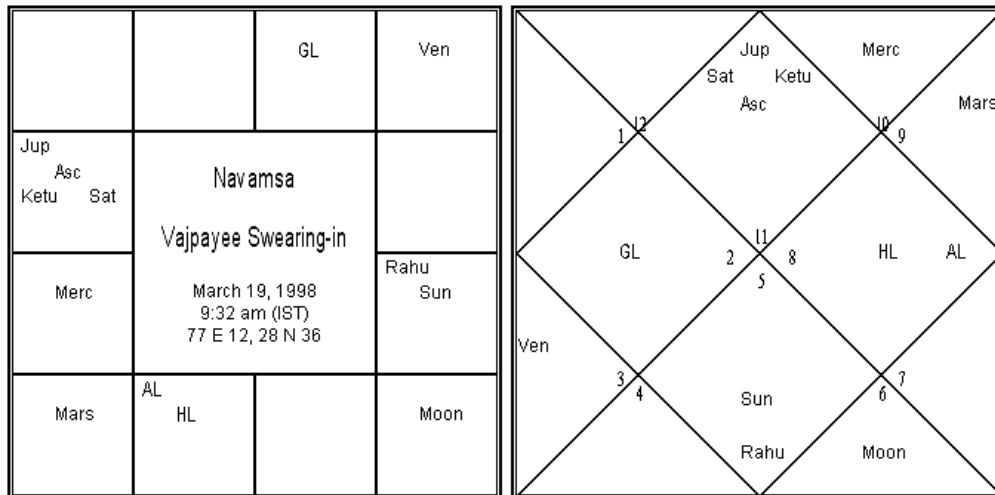
D-24 öğrenme, bilim ve teknoloji ile ilgili faaliyetleri gösterir. Akrep doğal zodyakta 8. rasidir ve gizli durumları gösterir. D-24'te 3. ev silahları ve saldırı ile ilgili teknolojiyi gösterir. Yeni güneş yılı haritasının D-24'ünde Akrep'te 3. evdeki Rahu ve Ketu, saldırı ile ilgili silah geliştirme teknolojisi ile ilgili gizli faaliyetleri akla getirir. Lagna lordu Merkür 6. evdedir ve bilgi konularında diğer milletlerle düşmanlığı ve kötü ilişkileri gösterir. Venüs'ün zayıflaması ile beraber bu, nükleer testleri izleyen bilim dünyasında Hindistan'ın tecrit edilmesini açıklayabilir.

35.6 Yemin Töreni Haritaları

Bir ulusta yeni bir lider (hükümeti yürütme kanadının şefi) yemin töreni haritası çıkartılabilir. O harita aynı zamanda liderin görev süresi boyunca ulus tarafından yaşanan sonuçların doğasına etki eder. Rasi haritasının Narayana dasasını ve yemin töreninin bölümlü haritalarını bulabiliriz. Narayana dasanın 120 yılını, görev süresinin beklenen maksimum uzunluğuna sıkıştırmak zorundayız.

Örnek 140: 19 Mart 1998'in Hindistan Başbakanı Sri A.B. Vajpayee'nin yemin törenini alalım. D-9'u çalışalım ve diğer milletlerle ilişkilere bakalım (Harita 83).

Harita 83



Asc: 4 Ta 01	Sun: 4 Pi 31 (DK)	Moon: 9 Sc 46 (GK)	Mars: 17 Pi 20 (MK)
Merc: 22 Pi 53 (AmK)	Jup: 16 Aq 23 (PIK)	Ven: 18 Cp 21 (BK)	Sat: 26 Pi 21 (AK)
Rahu: 15 Le 48 (PK)	Ketu: 15 Aq 48	HL: 6 Ge 27	GL: 24 Li 33

Hindistan Başbakanı'nın görev süresi maksimum 5 yıl olabilir. Eğer Narayana dasanın 120 yılını 5 yıla=60 ay sıkıştırırsak, yani her yılı yarım aya sıkıştırırsak, dasaları aşağıda verildiği gibi alırız:

Kova (06 yıl): Mart 1998 - Haziran 1998
 Yengeç (10 yıl): Haziran 1998 - Kasım 1998
 Yay (02 yıl): Kasım 1998 - Aralık 1998
 Boğa (01 yıl): Aralık 1998 - Ocak 1999
 Terazi (08 yıl): Ocak 1999 - Mayıs 1999
 Balık (01 yıl): Mayıs 1999 - Mayıs 1999
 Aslan (12 yıl): Mayıs 1999 - Kasım 1999

6. ev olan Yengeç'le, onun dasası diğer milletlerle kötü ilişkiler getirmiştir. Hindistan nükleer testlerden sonra uluslararası toplumda tecrit edilmiştir. Navamsada Terazi 9. evdir ve iyi diplomasiyi ve mükemmel ilişkileri gösterir. Lordu Venüs üçgendedir. Dolayısıyla Terazi dasa, Terazi dasa tarafından gösterilen millet – Pakistan – ile Vajpayee'nin barış ilerlemesini gördü ve Lahore otobüs yolculuğu Terazi dasada gerçekleşti.

Aslan dasa hakkında, bir dergi makalesinde⁹⁷ bu yazar tarafından aşağıdakiler yazıldı:

“Altı aylık Aslan dasa 19 Mayıs 1999'dan itibaren yaşanacaktır. Aslan iki diplomatik gezegenden – Ay ve Venüs – engelsiz argalaya sahiptir. Aslan 7. evdir ve Güneş ve Rahu'yu içerir. Rahu'nun varlığı bazı ülkeler ile tatsız çatışmaları gösterebilir, ama Güneş kendi evinde çok güçlüdür. Bunun anlamı, Hindistan'ın sesi dikkatle duyulabilir ve Hindistan'ın bakış açısı bu dönemde uluslararası toplantılarda yer alabilir. Uluslararası toplum önümüzdeki birkaç ay boyunca dünyanın başına bela olabilecek çeşitli zorlu konular hakkında, Vajpayee hükümeti tarafından alınan cesur duruşa saygı duyabilir.

Rudramsa'nın (D-11)in Narayana dasasına göre, altı-aylık Akrep dasa 19 Mart 1999'da başladı. D-11'de lagna Koç'tadır ve Akrep (8. ev) Mars ve Ketu içerir (Harita 6'ya bakın). Bu terörizmden yeni sıkıntılar getirebilir.”

Hindistan, LoC⁹⁸ ‘un Hindistan tarafında bazı dağların üzerindeki yabancı paralı askerleri, Pakistanlı askerleri ve teröristleri bulmada dehşete düştü ve cesaretle hava saldırıları başlatarak 25 Mayıs 1999'da Pakistan'ı şaşırttı. Daha sonra Hindistan bir kara harekâtı da başlattı. Hindistan'ın duruşu ulusal toplumdan müthiş bir saygı ve destek gördü. ABD tatilinde ABD acil ziyaretinden sonra, utanmış Pakistan Başbakanı işgalcilerin Pakistan'ın içine çekilmesini “istedi” ve Hindistan başarıyla saldırısını bitirdi.

⁹⁷ Kargil saldırısından bir ay önce yazıldı, ama 3 aylık bir gecikme ile yayınlandı

⁹⁸ Kontrol Hattı, Hindistan ve Pakistan tarafından kontrol edilen Keşmir'in parçalarını böler

35.7 Sonuç

Bir ulusun doğum verileri varsa, onun doğum haritasını kullanabiliriz. Bir ulusun doğumu ile yeni bir düzenin başlangıcını ve yeni bir ulusal kimliğin tanınmasını kastederiz. Yeni güneş ya da ay yılı ya da aay başladığında bir ulusun başkentinde haritaları hesaplayabiliriz ve onları yıl veya ay sırasında ulusun kaderini tahmin etmede kullanabiliriz.

Yeni ay yılı haritaları ayanamsadan dolayı hatasızdır. Ancak, yeni güneş yılı haritaları ayanamsa hatalı ise ağır hatalara yatkındır. Eğer ayanamsa 1 Yay-dakika hataya sahipse, bu, yeni güneş haritasının lagnasında 360 Yay-dakikalık (*yani* 6°!) hata ile sonuçlanır. Bu, lagna Güneş'ten 360 kez daha hızlı hareket ettiği içindir. Güneş'in Ölik açısı ile hareket ettiğinde, lagna (360xΘ)lık açı ile hareket eder. Dolayısıyla ayanamsamız tam olana kadar yeni güneş yılı haritalarının bölünmüş haritaları tutarlı sonuçlar vermeyecektir. Kullanılan ayanamsanın mükemmel ve hatasız olduğunu varsaymak akıllıca değildir.

Son bir söz – bu küçük bölümün amacı yalnızca okuyuculara mundan astrolojiyi *tanıtmaktır*. İlgilenen okuyucular Varahamihira ve Dr.B.V.Raman gibi büyük yazarlar tarafından mundan astroloji üzerine yazılanlara başvurabilirler. Bu bölüm sadece bir başlangıç noktası olmalıdır.

36. Muhurta ya da Seçim Astrolojisi

36.1 Giriş

Bir kişi doğduğunda o andaki gezegensel konum onun hayatının nasıl ilerleyeceğine karar verir. Benzer şekilde, yeni bir iş henüz başladığında, o andaki gezegensel konum işin nasıl ilerleyeceğine karar verir. Örneğin, yeni bir işe girildiği andaki gezegensel konum kişinin yeni işinin nasıl devam edeceğine karar verir. Kişinin yeni bir şirketi kurduğu andaki gezegensel konum şirketin kaderine karar verir. Evlilik anındaki gezegensel konum evliliğin nasıl gideceğine karar verir.

Bu nedenle, inananlar yeni girişimlere başlarken uğurlu bir zaman seçer. Yeni bir görevin üstlenildiği zamana “muhurta” adı verilir. Kişi çeşitli görevler için iyi bir muhurta seçebilir – evlenirken, yeni bir işe girerken, yemin töreninde (siyasi liderlerin durumunda), yeni şirket kurarken, çocuğunu eğitime başlatırken, bir bebeğe ilk defa pişmiş pirinç verirken, araba alırken, ev alırken, ev taşırken, bebek duşu aldırırken *gibi*. Bu liste sonsuzdur. Hindistan’da, eski insanlar saçlarını kestirirken ya da tırnaklarını keserken bile iyi muhurta seçer.

Muhurta konusunda birçok tartışma vardır. Farklı klasiklerde farklı kurallar verilmiştir ve Hindistan’ın farklı bölgelerinde farklı adetler popülerdir. İngilizce dilindeki muhurta üzerine kitapların içinde, Dr. B.V. Raman tarafından yazılan çok iyidir.

36.2 Muhurta Tanımı

Astrologlar müşterilerin işleri için güzel muhurlar ayarlar, ama onlar her zaman müşterilerinin muhurta zamanında tam olarak ne yapacaklarını bilmelerini ayırd edemeyebilirler. Örneğin, eğer yeni bir işe katılması için birisine göre uğurlu bir muhurta ayarlarsak, o zamanda bu kişi ne yapmalıdır? İş teklif mektubu mu imzalamalı? Ya da, (varsa) iş sözleşmesi mi imzalamalı? Ya da, bilgisayarının önüne oturup onu mu çEgzersizli? Ya da, yapması gereken işleri anlatan bir belge mi okumalı? Yeni bir işe girmek için ayarlanan muhurta zamanında tam olarak ne yapmalı?

Evlilik zamanının tanımı nedir? Yeni bir işe girme zamanının tanımı nedir? Yeni bir eve girme tanımı nedir? Tüm bu sorular klasiklerde açıkça cevaplanmamıştır ve zekice kararlar almak zorundayız.

Bir iş teklifini kabul etmek ana rahmine düşmek gibidir. İşe başlamak, bebeğin anne rahminden çıkmasına ve kendi kendine nefes almasına benzer. Kişinin işte ne yapacağına bağlı olarak, “işe başlama”nın ne anlama geldiğine karar verebiliriz. Bazı kâğıtları imzalamak yeterli değildir, ama kişi muhurta zamanında bazı işlere başlamak zorundadır. Evlilik durumunda, evliliğin amacı birlikte yaşamaktır. Hint kültüründe bir

kadının Mangal sutra giymesi bunu temsil eder. Yani damadın düğümü bağladığı zaman en uygundur. Hristiyan evliliğinin durumunda, gelin ve damat “ kabul ediyorum” diyerek karı koca olduğu zaman en uygun zamandır. Yeni bir eve giriş durumunda (ev taşımak), eve girişin doğru zamanı kişi o evde “yaşamaya” başladığındadır. Kişinin biraz bavulla eve girdiği tam anda evde yaşamaya başlamayabilir. Hint yaşam şeklinde, yalnızca yemek pişirilen ev yaşanılan evdir. Dolayısıyla geleneksel olarak, muhurta anında insanlar sobanın üzerinde süt ısıtırlar. Parsaad olarak Tanrılara sunmak için tatlı pirinç yapmak için ısıtılsa, o, evde yaşamın başladığını simgeler. Olayın temeline göre durumda akıllıca karar vermek zorundayız.

36.3 Muhurtanın Temelleri

Tithi, yoga, karana, haftanın günü ve nakshatra , “panchaanga”⁹⁹ nın 5 kolunu oluşturur.

Muhurtaya karar verirken, iyi bir tithiyi, haftanın gününü, yogayı, karanayı, nakshatrayı ve lagnayı seçmeye çalışırız. Her iş için, tercih edilen tithiler, haftanın günleri, nakshatralar ve lagnalar vardır. Muhurta anındaki Ay nakshatrası, janma nakshatra ile uygun iyi bir tara olmalıdır. Buna ek olarak, yaşanan horanın (saat) lordu doğum haritasında uygun gezegen olmalıdır, özellikle faaliyete ait evle ilgili. Örneğin, evlilik anındaki hora, doğum haritasında 7. ev ve upapada ile ilgili uygun gezegene ait olmalıdır. Yeni bir eve taşınma anındaki hora, doğum haritasında 4. ev ve A4 ile ilgili uygun gezegene ait olmalıdır. Eğer bir gezegen 4. evden itibaren 8.nin sahibi ise ve A4’ten itibaren badhaka stanaya yerleştiyse, o zaman onun horasında yeni bir eve taşınmak felaket olabilir. Hora çok önemli bir zaman miktarıdır.

⁹⁹Panchaanga olumlu ve olumsuz zamanların listelendiği bir almanaktır. Literatür anlamı “ 5 kollu olan” “dır.

Tablo 79: Muhurta Prensipleri

İş	Tithiler	Haftanın günleri	Lagnalar	Açıklama
Yeni bir ev inşaatı	2, 3, 5, 7, 11, 13, 15	Pazartesi, Çarşamba, Perşembe, Cuma	Boğa, İkizler, Başak, Yay, Kova, Balık (Aslan, Akrep aynı zamanda)	8. ev boş olmalı.
	Nakshatralar: Aswini, Rohini, Mrigasira, Punarvasu, Uttaraphalguni, Hasta, Chitra, Swati, Anuradha, Uttarashadha, Sravanam, Dhanishtha, Satabhisha, Uttarabhadra, Revati			
Yeni bir eve girme	2, 3, 5, 7, 10, 11, 13, 15	Pazartesi, Çarşamba, Perşembe, Cuma	Boğa, İkizler, Aslan, Başak, Akrep, Yay, Kova, Balık	8. ev boş olmalı ve 4. güçlü olmalı.
	Nakshatralar: Rohini, Mrigasira, Uttaraphalguni, Chitra, Anuradha, Uttarashadha, Dhanishtha, Satabhisha, Uttarabhadra, Revati			
Bir bebeğe isim verme	2, 3, 5, 7, 10, 11, 13	Pazar, Pazartesi, Çarşamba, Perşembe, Cumartesi	Benefik gezegenler tarafından sahiplenilenler	8. ev boş olmalı.
	Nakshatralar: Aswini, Rohini, Mrigasira, Punarvasu, Pushyami, Uttaraphalguni, Hasta, Chitra, Swati, Anuradha, Uttarashadha, Sravanam, Dhanishtha, Satabhisha, Uttarabhadra, Revati			
Bebeğin ilk pirinç yemesi	2, 3, 5, 7, 10, 13, 15	Pazar, Pazartesi, Çarşamba, Perşembe, Cuma	Benefik gezegenler tarafından sahiplenilenler	10. ev boş olmalı. Çift/tek ay erkek/kız için çalışır.
	Nakshatralar: Aswini, Rohini, Mrigasira, Punarvasu, Pushyami, Uttaraphalguni, Hasta, Chitra, Swati, Anuradha, Uttarashadha, Sravanam, Dhanishtha, Satabhisha, Uttarabhadra, Revati			
Alfabe öğrenirken	2, 3, 5, 7, 10, 11, 12	Pazartesi, Çarşamba, Perşembe, Cuma	İkizler, Başak, Yay, Balık	8. ev boş olmalı. Uttarayana daha iyidir.
	Nakshatralar: Aswini, Punarvasu, Hasta, Chitra, Swati, Anuradha, Sravanam, Revati (Mrigasira, Ardra, Dhanishtha, Satabhisha)			
Kutsal iplik töreni	2, 3, 5, 10, 11 (6, 12)	Pazartesi, Çarşamba, Perşembe, Cuma	Benefik gezegenler tarafından sahiplenilenler	8. ev boş olmalı.
	Nakshatralar: Aswini, Rohini, Mrigasira, Punarvasu, Pushyami, Uttaraphalguni, Hasta, Chitra, Swati, Anuradha, Uttarashadha, Sravanam, Dhanishtha, Satabhisha, Uttarabhadra, Revati			
Evlilik	2, 3, 5, 7, 10, 11, 12, 13, 15	Pazartesi, Çarşamba, Perşembe, Cuma	Benefik gezegenler tarafından sahiplenilenler	7. ev temiz olmalı
	Nakshatralar: Rohini, Mrigasira, Makha, Uttaraphalguni, Hasta, Swati, Anuradha, Moola, Uttarashadha, Uttarabhadra, Revati			
Pujaya yeni idoller koymak	2, 3, 5, 7, 8, 10, 11, 12, 13	Pazar, Pazartesi, Çarşamba, Perşembe, Cuma	Boğa, İkizler, Aslan, Başak, Akrep, Yay, Kova, Balık	Nazik tanrılar için Uttarayana ve sinirli tanrılar için Dakshinayana

Nakshatralar: Aswini, Rohini, Mrigasira, Punarvasu, Pushyami, Uttaraphalguni, Hasta, Chitra, Swati, Anuradha, Uttarashadha, Sravanam, Dhanishtha, Satabhisha, Uttarabhadra, Revati

Genel prensip listesi Tablo 79’da verilmiştir. Bunlar yalnızca prensiplerdir ve nihai tavsiye değildir. Evlilik muhurtasının durumundaki tavsiye, örneğin, 7. evi boş tutmaktır. Ancak, uzman astrologlar önemli bir başarı ile genelde bu standartları hiçe sayardı.

Burada evlilik muhurtasında 7. evi boş tutmaktaki temel nokta dertlerden kaçınmaktır. Diğer taraftan, eğer 7. eve mükemmel yogalar veren benefikler yerleşirse, evlilikteki olası sorunlara nasıl neden olabilir?

Gezegen güçleri bu katı ana kurallardan daha önemlidir.

36.4 Gezegen Güçleri

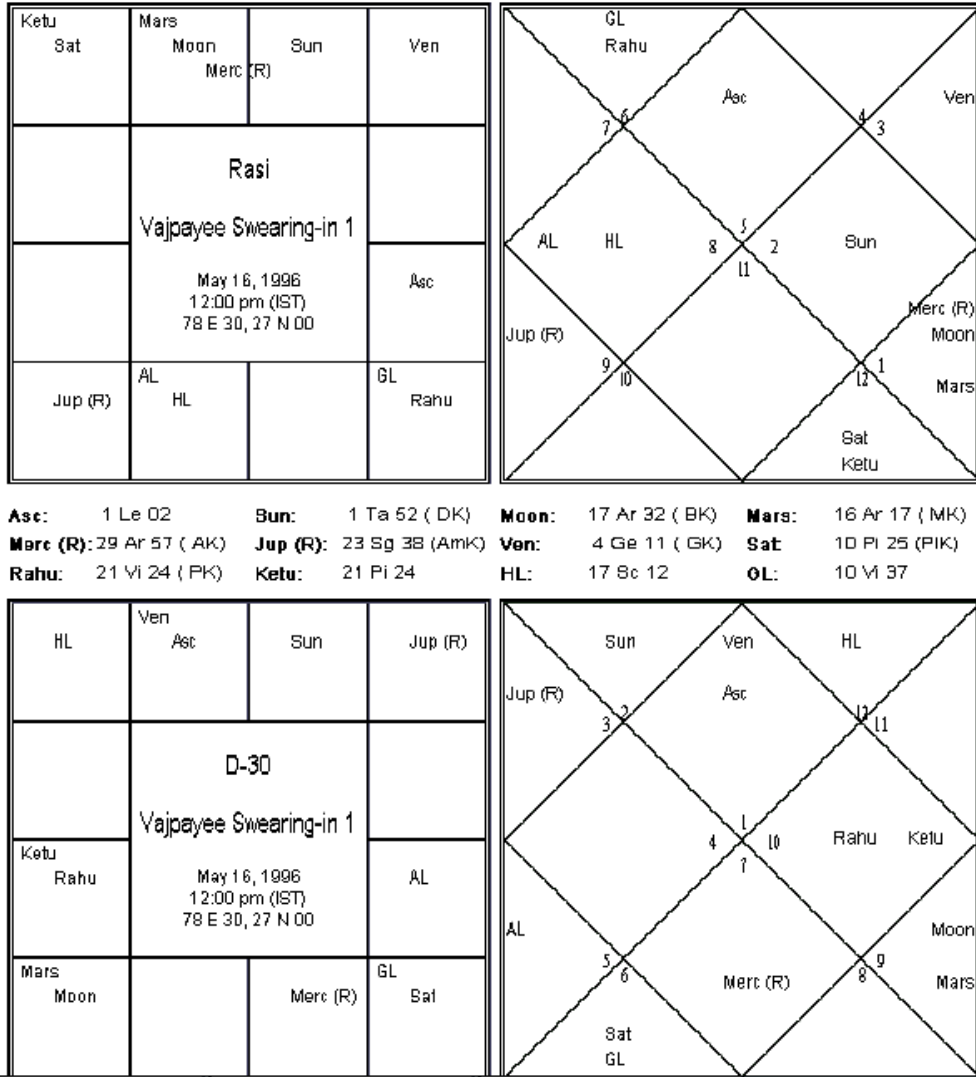
Literatürde verilen birçok ana kurala rağmen, akıllı bir astrolog muhurta haritalarında gezegenlerin güçlerine bu ana kurallardan daha çok önem vermektedir. Yalnızca rasi haritasında güçlü olmamalı, aynı zamanda ilgili bölünmüş haritasında da güçlü olmalıdır. Örneğin, yeni bir işe girmek için, lagna, 6. ev ve 10. ev rasi ve D-10 haritalarında güçlü olmalıdır. Çocuğun öğrenimine başlarken, 1, 2, 4 ve 5. , rasi ve D-24 haritalarında güçlü olmalı. Yeni bir araba alırken, 1 ve 4. evler (ve A4) rasi ve D-16 haritalarında güçlü olmalıdır. Yeni bir eve girerken, D-4’te lagnadan itibaren 1. ve 4. ve Venüs güçlü olmalıdır. Bazı gayrimenkul satın alırken, D-4’te lagnadan itibaren 1. ve 4. ve Mars güçlü olmalıdır.

Muhurtada başlayan işin ilerleme zamanı için Vimsottari dasa kullanılabilir. Muhurtada başlayan işin sonlanabileceği maksimum zaman dönemini biliyorsak, o dönem için Vimsottari dasayı sıkıştırabiliriz. Hesaplamanın detayları “Mundane Astroloji” konusunda 35.4 başlığında bulunabilir. Eğer muhurtada başlayan iş için sabit bir dönem yoksa 120 yıllık Vimsottari dasa alınabilir.

Gezegen güçlerine ek olarak, Vimsottari dasaya göre ilk dasanın haritasındaki uygun gezegene ait olması sağlanmalıdır. Muhurtanın etkisi yalnızca birkaç ay veya birkaç yıl sürer ve kişinin doğum haritasının gücü uzun vadede daha önemlidir. Dolayısıyla Vimsottari dasaya göre ilk dasa önemlidir. Örneğin, yeni bir işe girmek için mükemmel rasi ve D-10 haritaları ile bir muhurta seçebiliriz ve ilk dasa D-10’da 8.nin lorduna aitse kötü sonuçlar deneyimlenebilir.

Örnek 141: Mayıs 1996’da Hindistan Başbakanlığı yemin töreni için Sri A.B. Vajpayee tarafından kullanılan muhurta haritasını ele alalım (Harita 84’e bakın)

Harita 84

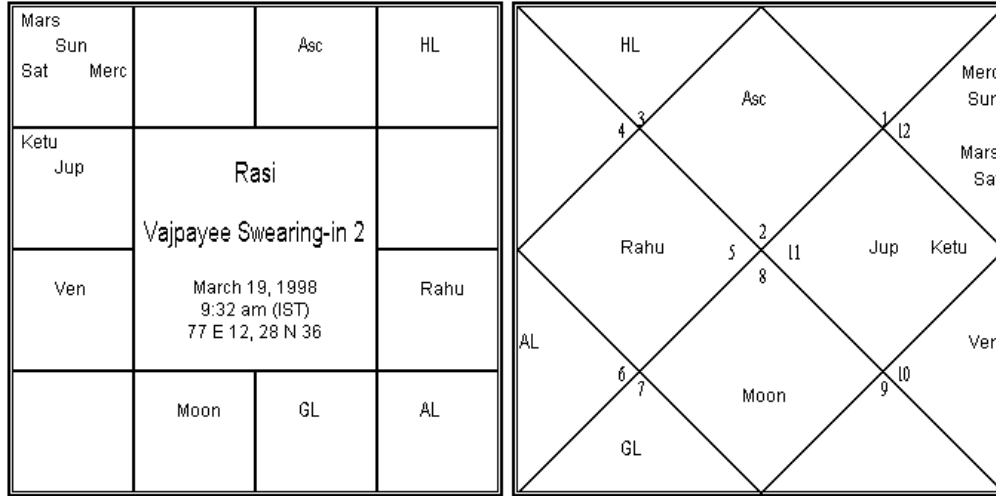


Rasi haritasında, lagna lordu Güneş 10.da ve 10.nun lordu Venüs 11.dedir. 5. ev güç için önemlidir ve lordu Jüpiteri içerir. Kaderin 9. evi de çok güçlüdür. Herşey hesaba katıldığında, harita güçlüdür. Olumsuz sakuna karana o zamanda yaşanıyordu. Chaturdasi tithi (14. Ay günü) genellikle uğurlu kabul edilmez, ama onun hükümdarı Venüs burada 10. evin sahibidir ve bu kabul edilebilir. Genel olarak, rasi haritası kabul edilebilir.

Ancak, D-30 zayıftır. D-30 geçmiş ve şimdiki kötülükleri ve cezayı gösterir. Erken ölümü görmek için, uygun bir haritadır. Burada D-30'da Venüs 2. ve 7. evlerin sahibidir. Güçlü bir marakadır (öldürücü). Lagnayı sarsar. Rasi haritasının lagna lordu (Güneş) D-30'da 2. evdedir. Bunlardan dolayı, erken son vardır. Muhurtada Venüs dasanın yaşandığı gerçeği – Ay Venüsyen takımyıldızındaydı – bile yardım edemedi. Sri Vajpayee sadece 13 gün iktidarda kalabilmiştir. Ancak, rasi haritasının gücü birkaç yıl içinde onun dönüşünü sağlamıştır.

Örnek 142: Sri Vajpayee Mart 1998'de iktidara döndü. Bu defaki yemin muhurtasını ele alalım (Harita 85'e bakın).

Harita 85



Asc: 4 Ta 01	Sun: 4 Pi 31 (DK)	Moon: 9 Sc 46 (GK)	Mars: 17 Pi 20 (MK)
Merc: 22 Pi 53 (AmK)	Jup: 16 Aq 23 (PIK)	Ven: 18 Cp 21 (BK)	Sat: 26 Pi 21 (AK)
Rahu: 15 Le 48 (PK)	Ketu: 15 Aq 48	HL: 6 Ge 27	GL: 24 Li 33

Lagna lordu Uttamaamsa ile 9.da. Satürn 9. ve 10.nun sahibi ve Uttamaamsa ile 11.dedir. Harita temelde güçlüdür. Ancak, 3.nün lordu Ay 7.de zayıflamıştır ve bu uzun yaşam için elverişli değildir. Lagnadan itibaren 1° içinde Gulika'nın durumu da istenmeyendir.

Engeller yüzünden, Sri Vajpayee Nisan 1999'da güvenoyunu kaybetti. Ancak, muhalefet partileri bir alternatif sunmadı ve Vajpayee geçici Başbakan olarak kaldı. Partinin pozisyonu Ekim 1999 seçimlerinde düzeldi ve Başbakan olarak devam etti. 5 yıla sıkıştırılmış Vimsottari dasayı kullanarak Nisan 1999'un aksiliklerini zamanlayalım. 8. takımyıldızı Satabhisha'nın Kova'ya düştüğünü ve Jüpiter ve Ketu'yu içererek Ay'ın takımyıldızından daha güçlü olduğunu görebiliriz. Yaşam uzunluğu ile ilgili konularda, güçlü olarak 8. takımyıldızından başlayan Vimsottari dasayı kullanabiliriz. Bu dasayı kullanarak, 3-17 Nisan 1999'da Jüpiter dasada Ketu antardasa çalışıyordu. Venüs antardasa sonraki 40 gün boyunca yaşandı. 8. evin sahibi Jüpiter ile Jüpiter dasa sorunlarla doluydu. Ketu 7. evin eş-lordudur ve 8.nin lordunu sarsmaktadır. Bu hükümetin düşmesiyle sonuçlandı. Ancak, sonraki antardasa Sanjivani mantranın¹⁰⁰ lordu olan, lagna lordu Venüs'e aitti. Dolayısıyla Sri Vajpayee başka bir liderle yer değiştirmede ve geçici Başbakan olarak kaldı.

Örnek 143: Bu yazarın bu kitabı yazmaya başladığı muhurtayı ele alalım (Harita 86'ya bakın). Tithi Saptami'dir – hayırlı bir tithi. Yoga Vriddhi yogadır (büyüme). Karana Vanija'dır.

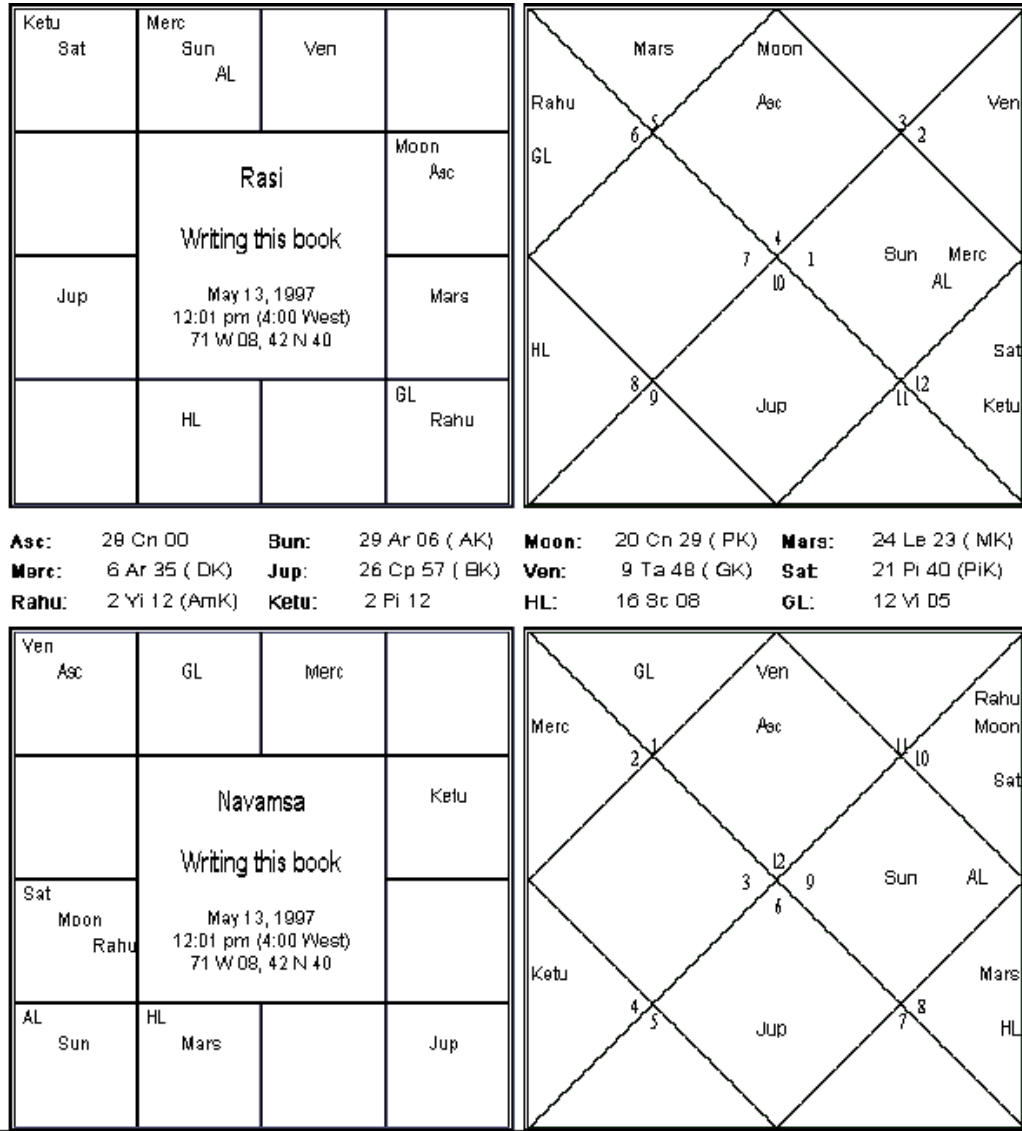
¹⁰⁰ Bu mantra ölüyü bile diriltir.

Rasi haritasında, lagna lordu Ay Paarijaataamsa'da lagnaya yerleşir. Lagna ve Ay, yazmanın simgesi Merkür'ün takımıyıldızındadır. Kazançların 11. evi Gopuraamsa'da kendi burcunda Venüs'e sahiptir. Karmanın (eylem) 10. evi yücelmiş 2.nin lordu Güneş ve 3.nün lordu Merkür'e sahiptir. 2. ev astrolojik bilgi için önemlidir ve 3. ev yazmayı gösterir. Güneş ve Merkür'ün ikiside Paarijaataamsa'dadır. 10. Evin lordu (Mars) burada yogakarakadır ve 2. evde Gopuraamsa'dadır. 2. ve 10.nun lordları arasındaki bu parivartana (evlerin değişimi) astroloji ile ilgili karma için uygundur. Jüpiter astrolojinin simgesidir ve lagna ve Ay üzerine yakın bir açığa sahiptir. Aynı zamanda yazmanın evi 3. eve açı verir.

Ancak, Jüpiter zayıflamıştır. Astroloji ile ilgili bir faaliyet için, Jüpiter'in zayıflaması iyi değildir. Yazmanın 3. evi içinde Rahu'ya sahiptir. Satürn 8. eve sahiptir ve 3. eve açı verir. İlgili ev üzerine Satürn'ün açısı iyi değildir. 8.nin lordunun açısı da aynı şekilde iyi değildir. 3.deki Rahu'da aynı şekilde yazmada engelleri gösterir. O zaman bu yazar neden bu muhurtayı seçmiştir?

- (1) Lagna, 2, 5, 10 ve 11. güçlüdür. 3.nün lordu sarsılmasına rağmen iyi bir yerleşime sahiptir.
- (2) Jüpiter'in açısı astrolojik faaliyetlerde her zaman iyidir. Eğer Jüpiter zayıfsa, bu ilk aksiliklerle ifade edilebilir. Ama Jüpiter'in lagna ve lagna lordu üzerine yakın açısı sadece uzun vadede benefik olabilir.
- (3) Jüpiter'in horası muhurta anında yaşanıyordu. Bu yazarın doğum haritasında Jüpiter konuşmanın 2. evinde yerleşiktir. Onun doğum D-24'ünde, Jüpiter Balık'a yerleşiktir (10. ev) ve ince bilgi ile ilgili toplumdaki saattwik faaliyetleri gösterir. Doğum D-10'da A3 Balık'tadır ve Jüpiter ona sahiptir. D-24'te A3'ten itibaren, o 2. ve 5.nin lordu ve 5.ye yerleşiktir (kendi rasisi). Dolayısıyla Jüpiter'in horası astrolojik yazılara başlamak için oldukça uygundur.
- (4) Daha da önemlisi, Navamsa haritası güçlüdür.

Harita 86



Eğer kişinin Vedik astroloji üzerine ders kitabı yazma amacı Vedik astrolojide uyanışa katkıda bulunmak ve astroloji araştırmalarına hizmet etmek ise, o zaman Navamsa Rasi'den daha önemlidir. Navamsa kişinin dharmasını (görevini) nasıl takip ettiğini gösteren haritadır. Dolayısıyla Navamsanın gücü çok önemlidir.

Navamsada (Harita 86'ya bakın), lagna Balık'ta, saattvik burç Jüpiter tarafından yönetiliyor. Jüpiter 7.den lagnaya açı verir. Navamsa lagna Rasi lagnadan 9.dadır. Yücelik 3.nün lordu Venüs lagnadadır ve Rasi haritasında 11. evin sahibidir. Bu, yazma ile ilgili dharmayı yerine getirmek için uygundur. Merkür Navamsa'da 3. eve yerleşmiştir ve Rasi'de 3. evin sahibidir. Bu yine dharmayı yerine getirmede iyi iletişim becerilerini kullanmayı gösterir. Mars sahip olduğu 9. evde güçlüdür. 9. ev Dharmik faaliyetler için Navamsa'da güçlü olmalıdır. Güneş Rasi ve Navamsa'nın ikisinde de 10.dadır ve biraz tanınmayı gösterir. Ketu Navamsa'da 5. evdedir. Bu kombinasyon, eğer doğum Navamsa'da mevcutsa, Jaimini Maharshi'ye göre kişiyi matematikte iyi yapar. Burada, bu kombinasyon analitik bir yaklaşımı mümkün kılar.

Rasi haritasında, Koç, 2.nin lordu Güneş'i ve 3.nün lordu Merkür'ü içererek, önemli bir rasi haline gelir. Satürn, bu haritada 8. evin sahibi, 1998-2000 boyunca Koç'ta transitteydi. Bu transit boyunca, ilerleme olmadı. Jüpiter'in Koç'a girişinden sonra, bu yazar projeye yeniden başlamaya kararlı oldu. Nisan 2000'de, Güneş Koç'a girdi, onun muhurta pozisyonuna, ve proje yeni başlayan canlılığıyla yeniden başladı. Merkür, Jüpiter ve Venüs'ün varlığı nedeniyle, Mayıs 2000 oldukça verimli bir dönem oldu. 3 yıllık bekleme ve yavaş (hiç) ilerlemeden sonra, bu kitabın hemen hemen %40'ı Nisan-Mayıs 2000'de yazılmıştır. Satürn Koç'u terkettikten sonra, bu kitabın %60'ı bitirildi.

Bu örnekte gösterildiği gibi, muhurlarla transitleri kullanabiliriz. Rasi fiziksel görünüm haritasıdır; navamsa dharma ve iç benliğin haritasıdır ve dasamsa toplumda başarının haritasıdır. Dolayısıyla Rasi haritası ile ilgili transitler kitabı bitirilme zamanı açısından önemlidir. Navamsa haritası ile ilgili transitler, kitabın istenilen amaca hizmet edip etmeyeceğini ve bunun zamanlamasını gösterir. Dasamsa haritası ile ilgili transitler kitabın nasıl karşılanacağını ve ne zaman ve nasıl popüler olacağını anlaşılmasında önemlidir. Böylece muhurta için bölünmüş haritaların anlamlarını uyarlayabilirsiniz.

36.5 Sonuç

Muhurlarla ilgili standart ilkeler için, okuyucular diğer kitaplara başvurabilir. Bu kitapta, birçok kitap bu önemli yönü dışarda bırakırken, doğum haritalarındaki gezegen konumlarının önemi üzerinde durulmuştur,. Doğum haritalarında olduğu gibi, muhurtanın rasi ve konu ile ilgili bölünmüş haritaları da analiz edilmeli.

37. Jyotishi'nin Etik Davranışları

Jyotisha Vedik astrolojinin Sanskrit adıdır. Jyotisha çalışan kişiye Jyotishi denir. Vedalar Hinduizm'in kutsal kitabıdır. Basitçe Veda'nın anlamı 'Bilgi' dir. Jyotisha "Vedaanga" (Vedaların kolu) olarak anılır. Özel olarak Jyotisha Vedaların gözü olarak adlandırılır. Işığın bilimi ve bilginin gözüdür.

İnananlarına, Vedik astroloji matematik ve fizik gibi yalnızca başka bir konu değildir. Kutsal bir konu olarak kabul edilir. Bilene geçmiş, şimdiyi ve geleceği görmek için *özel bir güç* verir. Bu gibi duru bilgiler sorumlu olmayan kişilere ulaşamaz. Yani Maharshi' ler Jyotishi' lerin etik davranışlarının bazı kurallarını oluşturmuşlardır. Bu yazar, bu kitabın okuyucularının bu kurallara uyacağını ummaktadır.

Kişi bu bilgileri liyakatli, dürüst ve inancılı, öğretmenlerine büyük saygı duyan ve daima doğruyu söyleyen öğrencilere vermelidir. Hindistan kültüründe, bilgi verenle bir kişinin ilişkisi birinin ustasına hizmetidir. Bir hizmetkâr olarak, ustasının her bir emrine uyar, bir öğrenci öğretmenin her emrine uyar. Varlıklı bir adam onun hizmetine sadece biraz para verir ancak, bir öğretmen öğrencisine bilgi verir ve bilgi Hindistan kültüründe en değerli varlık olarak değerlendirilir. Yani öğretmenlere çok yüksek saygı gösterilir. Bunu anlamak ve değer vermek, bilginin sınırlı değerinde bir eşya olduğu batı kültüründen okuyucular için zor olabilir.

Maharişilerin tavsiyesi ile öğretmenlerine son derece saygılı ve doğruları söyleyen, Tanrı / Allah inancı olan öğrencilere Jyotisha öğretilir. Diğer taraftan, kişi ateist, yalancı, hilekâr kişilere Jyotisha öğretmek her gün mutsuz olabilir.

Kali Yuga'da, bu konu için ideal öğrenci bulmak zor olabilir. Buna rağmen, bir öğretmen, isteksiz ve inanmayan kişilere bu konuları öğretmemelidir. Bu bilgi sadece layık öğrencilere verilmelidir.

Jyotishiler aynı zamanda astroloji danışmanlığı yaparken saygınlık sağlamalıdır. Astrolojik danışmanlıkları hizmet ruhuyla ele almalıdırlar. Kutsal bir konunun özel bilgilerine sahiptirler ve rehberlik isteyen kişilere yardım etmelidirler. Jyotishiler ruhsallığa yönelik olmalı ve bilgilerinin paha biçilmez olduğunun farkında olmalıdır. Maddiyata sahip olma peşinde koşmaktansa, bilgileriyle mutlu olmalı ve gerektiğinde karşılık beklemeden ihtiyacı olan insanlara yardım etmelidirler.

Para biriktirmek ve maddiyat sağlamak geçici bir mutluluk verir. Bu kişiyi 10 yıl ya da 50 yıl ya da 100 yıl mutlu yapabilir. Ancak kişi ölüp yeniden doğduğunda, bütün hepsini kaybeder. Tüm bu maddi kazanımlar kişiyle taşınmaz (**Biz buna dünya malı dünyada kalır, kimse yanında götürmüyor deriz ☺**) İhtiraslı bir kişi sadece sonsuz yaşam döngüsünde boğuşur, ölür ve yeniden doğar. Eşya, pılı pırtı ihtiraslı bir kişiye her yeni yaşamında sadece kötülük getirir.

Egzersiz yapmayıp vücuduna bir yük olarak yağ depolayan bir kişi gibi, hırslı bir kişi yaşam döngüsü, ölüm ve yeniden doğumda pek çok günah toplar. Öte yandan, aşırı konfor ve rahatlıktan kaçınarak yaşayan sade bir insan geçmiş yaşamındaki günahlarını,

düzenli egzersizlerle vücut yağını yakan bir kişi gibi yakar. Yani bilge bir kişi maddi kazanımlar peşinden koşmaz ve sade olmaya çalışır.

İnsan sevgisiyle ilahi Jyotisha bilgisini sunan sade bir Jyotishi geçmiş günahlarını yakar ve yaşam çemberinde, ölüm ve yeniden doğumda kurtuluşa gittikçe yaklaşır.

Kişi tahminler yaparken daima olumlu olmalıdır. Olumsuz tahminler sınırlı şekilde yapılmalıdır. Bir Jyotishi gerçekleşmesi yakın tehlikeler hakkında müşterisini şevkatle uymalıdır ve çareler ve önlemler önermelidir ancak, danışanları ürkütmemelidir. Olumsuz tahminler önleyici tedbirler önerildiğinde yapılmalıdır. **Şöhret ya da sansasyon için yapılan negatif tahminler Jyotishiye mutsuzluk getirir.** Jyotishi' ler müşterilerine ruhsal farkındalık vermeye çalışmalı ve doğru yolu göstermeye çalışmalıdır. Jyotisha asla bir iş olmamalıdır. Ruhsal bir hizmet olmalıdır.

Gurularıma ve maharshislerime derin saygımla, okuyucularla sınırlı bilgimi paylaştım. Bu kitabın okuyucuları Jyotisha' nın ilahi konularının ayrıcalıklı bilgilerini şevkatli ve bencil olmayan bir ruhla insanlığın yüceltilmesi için kullanırlar!

Bölüm 6: Gerçek Yaşamdan Örnekler

Gerçek hayatta karşılatığımız “Egzersizler”, bu kitapta verilen el yapımı Egzersizlerden oldukça daha karmaşık olabilir. Bu kitapta verilen Egzersizler okuyuculara çeşitli teknikleri tanıtır, ama gerçek hayat tahminleri yapmak daha fazlasını gerektirir.

Tahmin etme sürecini göstermek için, bu yazarın kendi deneyimlerinde karşılaştığı bazı gerçek hayat durumları verilecektir. Bir tahminin sentezleme süreci mümkün olduğunca detaylı bir şekilde izah edilecektir. Bu örnekler tahmin yapma sürecinde yeni olanlar için biraz rehberlik etme ve ilham verme anlamına gelir.

Gerçek yaşam Örneği 1:

Bir kadının doğum bilgileri Harita 87’de verilmiştir. Bayanın ailesi 1997’nin başlarında yazara başvurmuş ve onun tam olarak ne zaman evleneceğini bilmek istemişlerdi.

Evlilik için, rasi ve navamsa haritalarını görmeliyiz (Harita 87’ye bakın). Jüpiter’in Vimsottari dasası 1996’nın ortalarında başladı. Jüpiter evlilik verebilir mi? Evet. Vermeli. Çünkü bu dasa 23 yaşında başlayıp, 39 yaşına kadar yaşanacaktır. Dolayısıyla Jüpiter evlilik vermeli. 11.de lagna lordu olarak, her yönlü ilerleme verebilir. Ayrıca, o burada 7. Ev Başak’a ve 7.nin lordu Merkür’e açı verir. Yani o evlilik verebilir.

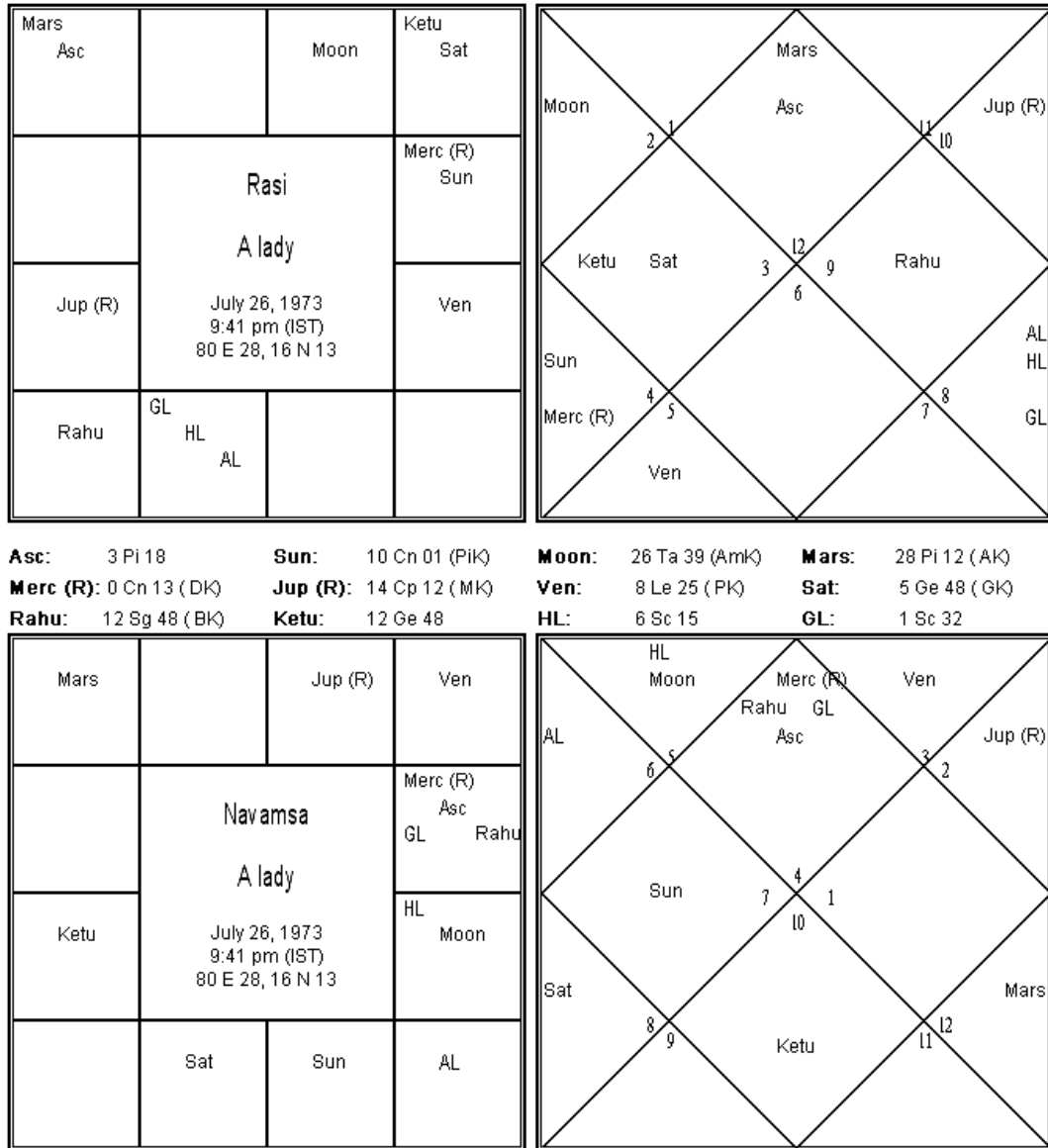
7.nin lordu kimdir? Raside, 7.nin lordu Merkür’dür. D-9’da, 7. Oğlak’tadır ve lordu Satürn Akrep’ten ona açı verir. Dolayısıyla Satürn antardasa evlilik verebilir. Ne zaman? 1998’in ikinci yarısında başlar. Ama onun ailesi hâlihazırda bir eş aramaya başlamıştı ve Satürn antardasa çok geçti. Jüpiter antardasa evlilik verebilir mi? Bu çok olası değildir.

Jüpiter 1998’in sonlarında nerede olacak? Kova’da transitte olacaktır. Jüpiter’in Kova transiti evlilik verebilir mi? Bu çok ilgi çekici görünmüyor. Balık transiti daha iyi bir adaydır. Natal lagna Balık olarak, Jüpiter’in Balık transiti her yönden ilerleme getirir. Balık’tan, Jüpiter Başak’a, 7. eve açı verir. Aynı zamanda Yengeç’e açı verir. Rasi haritasında Yengeç’in 7.nin lordu Merkür’ü içerdiğini unutmayın. D-9’da, o lagna ve Merkür’ü içerir. Dolayısıyla 1999’da Jüpiter’in Balık dasası evlilik verebilir.

Daha sonraki pratyantardasa Merkür’ündür (Ocak-Mayıs 1999). Raside 7. evin sahibi ve D-9’da lagnaya yerleşen Merkür ile, onun PD’si evlilik verebilir. O aynı zamanda DK’dır.

Emin olmak için Sudarsana Çakra dasayı kontrol edin. 1998’de onun doğum gününde, $1998 - 1973 = 25$ yılı bitirir ve 26. yaşına başlar. 26’dan 12’nin katlarını çıkararak, 2’yi buluruz. Navamsa da, o Aslan’dır. Bu dasanın başlama anında (yani 1998-99’un Tajaka yıllık haritası), Jüpiter Aslan’a yerleşmiştir ve Venüs Kova’ya yerleşmiştir (Harita 74’e bakın). Bu uygundur. Dolayısıyla evlilik yıl içinde (1998-99) yer alabilir.

Harita 87



Tajaka yıllık haritasında, lagna lordu ve 2.nin lordu karşılıklı değişime sahiptir. 2. Ev aileyi gösterir. Vivaha saham Akrep'tedir. Mars lordudur. Mars aynı zamanda muntha lordudur. O, evliliğin doğal simgesi ve upapada lordu Venüs'le çok yakın ithasalaya sahiptir. Navamsada, Mars moolatrikona Koç'ta çok güçlüdür. Lagnadan itibaren 2.de ve munthadan itibaren 9.dadır. Venüs'ün Patyayini dasası Aralık 98 ve Ocak 99 sırasında yaşanır. Mars'ın Patyayini dasası Şubat-Mart 99 sırasında yaşanır.

1999'da, Maagha'nın ay ayı Şubat'ın ortasında biter. Hindistan'da evliliklerin sezonunu getirir, evlilikler için uğurlu bir ay olduğu düşünülür. Dolayısıyla olası evlilik bu ayda yer alacaktır.

Verilen nihai tahmin – "1999 Şubat'ın ilk yarısında evlenebilir". Upapada rasi haritasında Terazi'de olduğu için, ona hergün özellikle Cuma günleri tanrıça Lakshmi'ye dua etmesi tavsiye edildi.

1999 Ocak sonunda evlendi ve 1999 Şubat başında kocası ile ABD'ye gitti.

Gerçek yaşam Örneği 2:

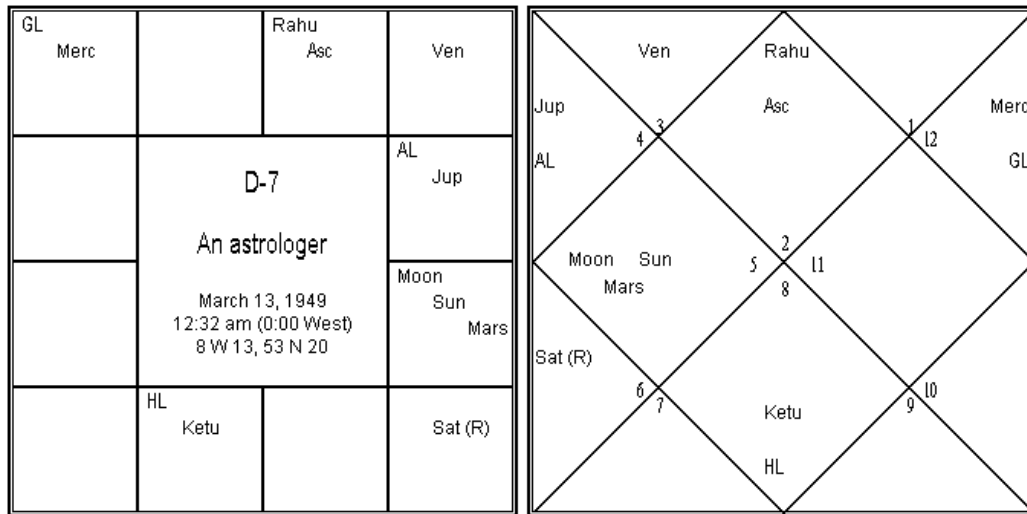
Batının meşhur bir Vedik astroloğu Kasım 1999'da bir çocuk bekliyordu. 1999 Ekim'in sonunda, Vedik astroloji tartışmaları¹⁰¹ için olan internet-tabanlı bir forumda birkaç hafta içinde çocuğunun doğacağından bahsetti. Zaten kaç çocuğu olduğundan ve bu yeni çocuğu için beklenen zamanın ne olduğundan bahsetmedi.

Daha sonra, bölünmüş haritalara göre Narayana dasanın hesaplamasını öğrenme arzusunu forum üzerinde dile getirdi. Bu yazar, onun çocuk beklemesine göre, beyefendinin D-7'sini kullanarak hesaplamayı göstermek istedi. Onun doğum bilgileri ve Natal D-7 Harita 88'de verilmiştir.

Rasi haritasında lagna Akrep'tedir. 7. Ev Boğa'dadır. Lordu Venüs'tür. O D-7'de İkizler'dedir ve İkizler Yay'dan güçlüdür. Dolayısıyla dasalar İkizler'den itibaren başlar. İkizler değişken bir burç olduğu için, Vishnu'nun trin ilerlemesini kullanırız. İkizler'den itibaren 9. (yani Kova) çift-ayaklı burç olduğu için, geriye doğru gideriz. Dolayısıyla dasalar İkizler, Kova, Başak, Boğa, Oğlak, Yay, Aslan, Koç, Balık, Akrep ve Yengeç olarak devam eder. Aslan dasanın 1988-2000 sırasında yaşandığı görülebilir.

D-7'de yücelmiş Jüpiter'in lagnadan güçlü olduğunu görülebilir ve o bir referans olarak kullanılabilir. Ondan itibaren 1, 2 ve 5.nin lordu Ay, Güneş ve Mars'tır ve hepsi Aslan'da birleşmiştir. Dolayısıyla Aslan D-7'de çok önemli bir burçtur. Onun dasası çocuk verebilir.

Harita 88



Asc: 1 Sc 45	Sun: 28 Aq 58 (AmK)	Moon: 3 Le 48 (GK)	Mars: 29 Aq 55 (AK)
Merc: 4 Aq 53 (PK)	Jup: 2 Cp 23 (DK)	Ven: 20 Aq 06 (MK)	Sat (R): 8 Le 08 (PIK)
Rahu: 4 Ar 31 (BK)	Ketu: 4 Li 31	HL: 14 Le 13	GL: 23 Li 12

¹⁰¹<http://www.egroups.com/group/vedic-astrology>

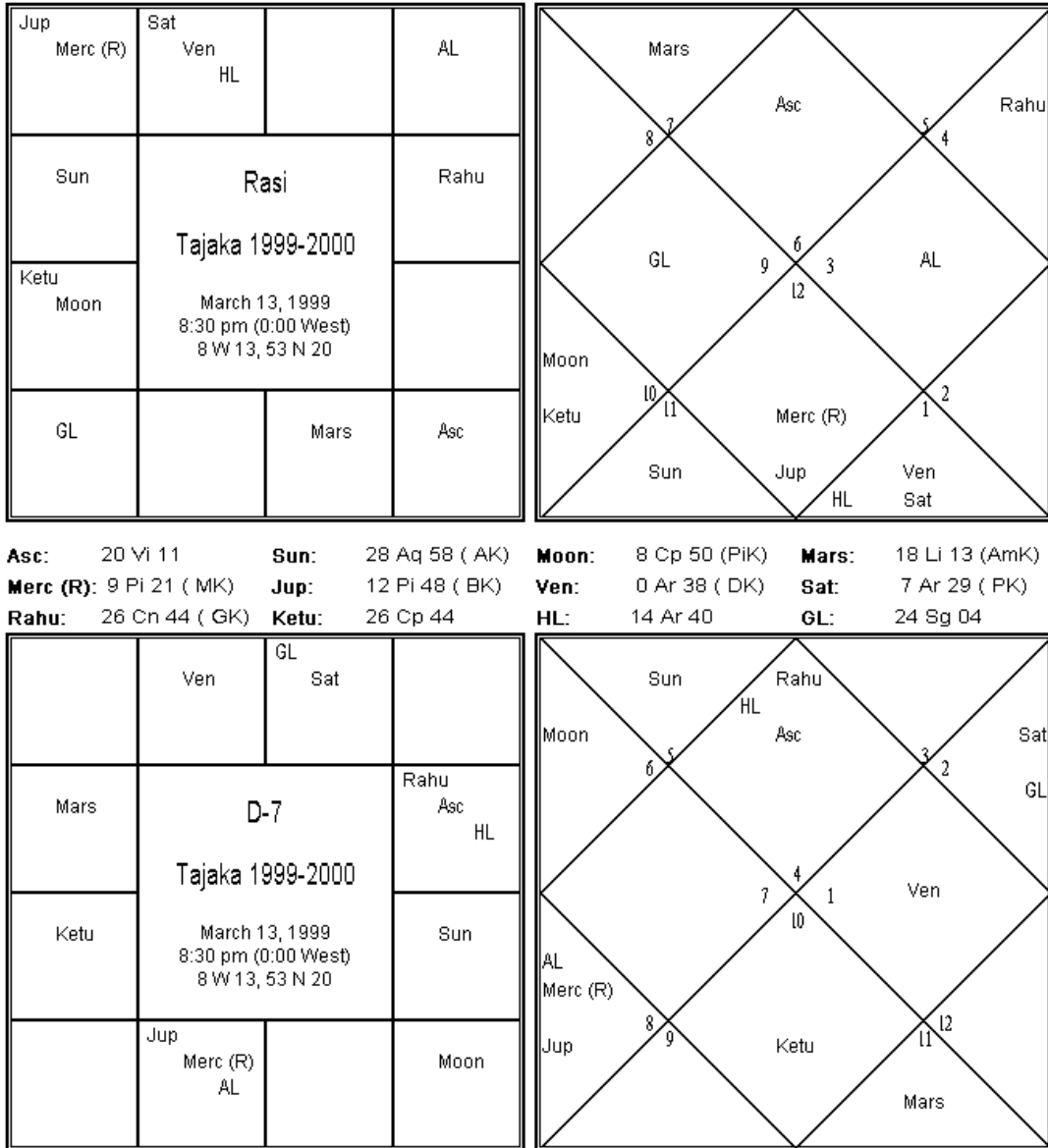
Şimdi antardasaları bulalım. Aslan daha güçlü olduğu için, antardasalar onun lordu Güneş'ten itibaren başlar. Güneş eril burç olan Aslan'dadır. Yani antardasalar Aslan, Başak, Terazi, Akrep *gibi* devam eder. 1999-2000 sırasında, Yengeç'in 12. antardasası yaşanır. O, yücelmiş Jüpiter'i içerir ve bir çocuk verebilir.

Yengeç dasadaki pratyantardasalar Ay'dan itibaren başlar ve yine Aslan, Başak, Terazi, Akrep *gibi* devam eder. 13 Mart – 13 Nisan ilk pratyantardasadır. 15 Ekim – 15 Kasım Balık'ın 8. pratyantardasasıdır. 15 Kasım'da başlayan, Koç pratyantardasa yaşanır. Hangisinin bir çocuk verme olasılığı daha yüksektir?

Balık 11. evdir ve 5.nin lordu Merkür'ü içerir. Merkür aynı zamanda PK'dır. O yücelmiş Jüpiter'den itibaren üçgendedir. Dolayısıyla Balık pratyantardasanın bir çocuk verme olasılığı daha yüksektir.

Toplumda bahsedilmeden önce, 1999-2000'in Tajaka yıllık haritasını kullanarak hızlı çapraz kontrol edilebilir (Harita 89'a bakın).

Harita 89



Bu haritada, putra saham Yengeç'tedir. Onun lordu Ay çocukların 5. evindedir. O lagna lordu Merkür ile çok yakın yarım-derece ithasalaya sahiptir. O aynı zamanda çocuğun doğal simgesi Jüpiter ile ithasalaya sahiptir. D-7'de, 5. ev Merkür ve Jüpiter tarafından yerleşilmiştir. Ay lagnaya sahiptir ve 3.ye yerleşmiştir (5.den itibaren 11., çocuk kazancını gösterir).

Tüm bu faktörler, rasi ve D-7'de önemli bir gezegen olarak ortaya çıkan Ay'ın dasasında bir çocuğu ileri sürer. Ancak, Ay'ın dasası Haziran-Temmuz sırasında gelir. Lagnanın Patyayini dasası 29 Ekim – 23 Kasım sırasında yaşanır ve Güneş'in dasası ondan sonra gelir. Bu beyefendi 29 Ekim'de, birkaç hafta içinde bir çocuk beklediğini söyledi. Dolayısıyla o ya lagnanın dasasında ya da Güneş'in dasasında olmak zorundadır. Güneş dasa ile karşılaştırıldığında, lagnanın dasası daha iyi bir adaydır. Genellikle lagnanın dasası önemli sonuçlar getirir. Antardasanın Ay olması muhtemeldir. Ay'ın antardasası 14-15 Kasım'da yaşanır. Bu D-7 Narayana dasa ile aynı fikirdedir, yani 15 Kasım'dan önce çocuğun doğumu.

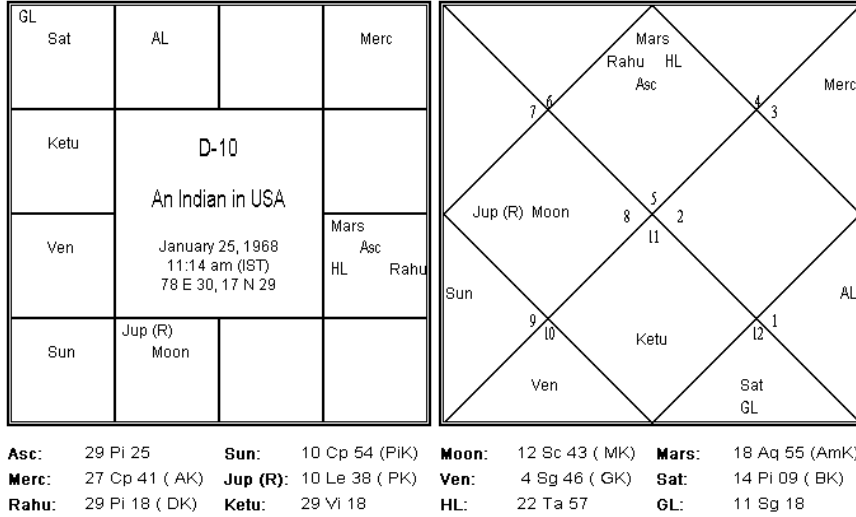
Bu analizden sonra, beyefendinin D-7 Narayana dasasının hesaplaması verilerek foruma e-posta gönderildi. Çocuğunun 15 Kasım'dan önce olabileceğinden bahsediyordu.

Beyefendi daha sonra doktorlar tarafından verilen tarihi 23 Kasım olarak açıkladı. Onun 3. çocuk olduğunu ve ultrason taramasının bir kızı olacağını tahmin ettiğini söyledi. 3. Çocuk D-7'de 9.nun lordu tarafından gösterilir. Zayıflamış Merkür, D-7'de lagnadan itibaren 9.nun lordudur (ters sayılır). Zayıflamış gezegenler kızı gösterir. Merkür aynı zamanda kızı gösterir. Balık bu D-7'de 3. çocuğu temsil ettiği için, D-7 Narayana dasaya göre Balık'ın pratyantardasasında çocuk doğumu hakkında şimdi daha emin olabiliriz. Yani ek bilgilere dayanarak hiçbir değişiklik yapılmamıştır.

Beyefendi, daha sonra bu yazarı 14 Kasım'da bir kız ile kutsandığı konusunda kişisel e-posta ile bilgilendirdi.

Gerçek yaşam Örneği 3:

Harita 90'da D-10'u verilen kişiyi ele alalım. O Mayıs 1998'de bu yazara geldi ve kendisi için bir iş değişikliği olup olmadığını sordu. Bu yazar onun D-10 Narayana dasasını kontrol etti. Bunun 1989-1999 sırasında yaşanan 10 yıllık Oğlak dasa olduğuna dikkat edilebilir. Mart 1998-Ocak 1999'da yaşanan antardasa Koç'tur. O A10'dan(işyerini gösterebilen) itibaren 8. evdir ve onun lordu A10'dan itibaren 12.dedir. Dolayısıyla iş değişikliği ya da iş yerinde karışıklık mümkündür.

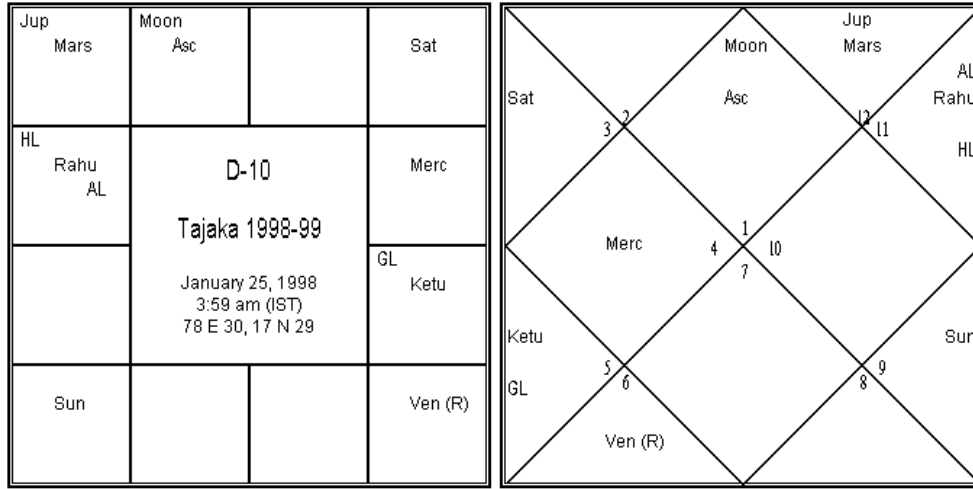
Harita 90

Koç, AL'yi içerdiği ve lagnadan itibaren trin olduğu için, onun antardasasının kariyer ve statü için iyi olması olasıdır. Ancak, lordu Mars, dasa rasiden itibaren 8. evde Rahu ile birlikte. Dolayısıyla bu da baskıları ve istenmeyen gelişmeleri gösterir. Bu mevcut işteki üzüntüleri ve sonra daha yüksek statüde yeni bir işe geçmeyi önermek gibi görünür.

Bu 1998-99 Tajaka yıllık haritanın D-10'u ile çapraz kontrol edilebilir (Harita 91'e bakın). D-10'da AL, lordu Rahu'yu içerir ve diğer lordu Satürn ondan itibaren 5. evdedir. Bu faktörler yıl içinde kariyerde iyi bir statü öne sürer. Ancak, Venüs lagnadan (diğerleri ile ilişkiler) itibaren 7.nin ve AL'den itibaren (talih) 9.nun sahibidir ve o zayıflamıştır. Bu bazı aksiliklere işaret eder. Ayrıca Satürn ve Güneş D-10'da birbirlerine açığı verir. Bu otoritelerden sorunları gösterir.

Tajaka aylık haritayı kontrol edelim (Harita 92). 26 Mayıs-26 Haziran 1998'in Tajaka aylık haritasında, D-10'da lagna lordu Venüs'tür ve o, yine otoritelerden sorunları destekleyen zayıflamış Güneş ile 12.dedir. Çalışma ve iş yaşamı söz konusu olduğunda, Ay ve Merkür sırasıyla Ketu ve Rahu ile birlikte ve mutlu bir zihinsel ve duygusal duruma işaret etmez. Ancak, sonraki ayın haritasının D-10'unda, lagna lordu Jüpiter moolatrikonada 10.dadır. Diğer zayıflıklara rağmen, bu D-10 için güç getiriyor. Aynı şekilde rasi haritasında da, 10.nun lordu Merkür, sahip olduğu rasi olan İkizler'de (7. ev) 9.nun lordu Güneş ile birlikte ve bu kariyerde iyi gelişmeleri gösterir.

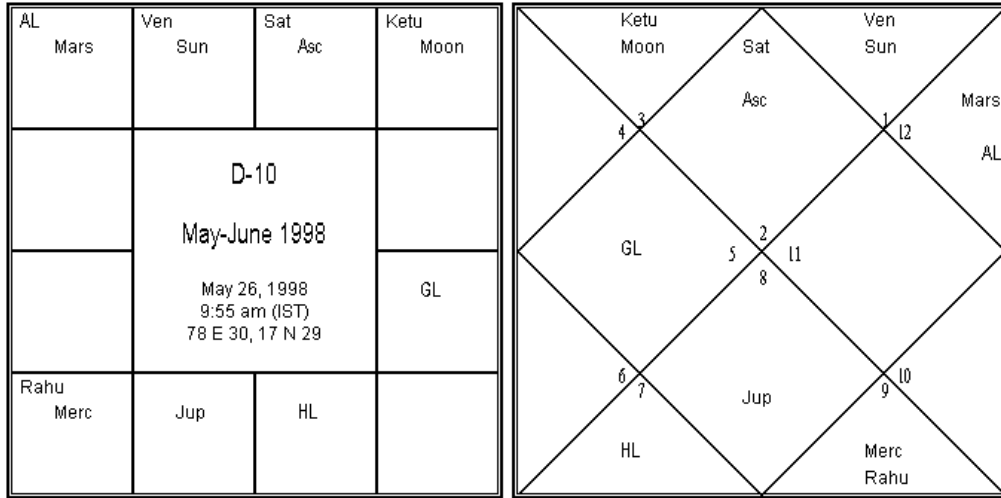
Tüm bu faktörlere dayanarak, kişinin, yöneticisi ile ilişkisinin bozulacağı tahmin edilir, Haziran ayında sinirli olabilir, işinden kovulabilir ve Temmuz'da daha iyi bir işe girebilir.

Harita 91

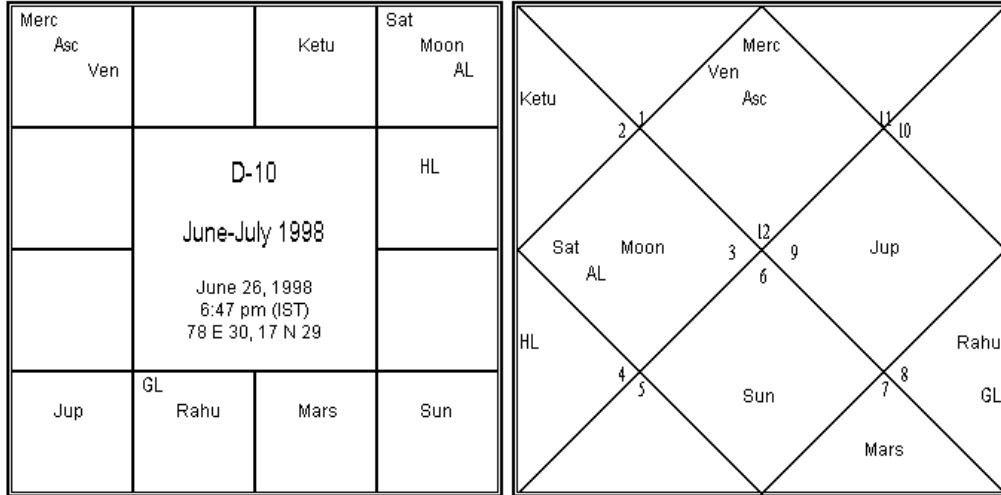
Asc: 28 Sc 54	Sun: 10 Cp 54 (PK)	Moon: 28 Sc 16 (AK)	Mars: 5 Aq 49 (GK)
Merc: 22 Sg 58 (BK)	Jup: 3 Aq 42 (DK)	Ven (R): 27 Sg 31 (AmK)	Sat: 21 Pi 05 (MK)
Rahu: 18 Le 37 (PIK)	Ketu: 18 Aq 37	HL: 14 Li 33	GL: 6 Ge 23

Tahmin edildiği gibi oldu. Orijinal tahmin zamanında, bu yazar sadece Narayana dasa kadar antardasalara da baktı. Öngörünün gerçekleştiğini öğrendikten sonra, geçmişteki pratyantardasaları (PD) kontrol etti. Akrep'in PD'si Haziran'da yaşanıyordu. 8.nin lordu ve zayıflamış Ay'ın varlığı yüzünden, onun PD'si baskı ve hayal kırıklığı getirdi. 8.nin ve 12.nin lordlarının kavuşumu Viparita Raja Yoga verebilir, ama yalnızca, gezegenler zayıf dusthanada ya da güçlü kendra/ trinde olduğunda etkili olabilir.

Harita 92



Asc: 8 Cn 43 **Sun:** 10 Ta 54 (MK) **Moon:** 15 Ta 59 (BK) **Mars:** 7 Ta 37 (PIK)
Merc: 24 Ar 14 (AK) **Jup:** 0 Pi 02 (DK) **Ven:** 1 Ar 46 (GK) **Sat:** 4 Ar 41 (PK)
Rahu: 12 Le 12 (AmK) **Ketu:** 12 Aq 12 **HL:** 17 Vi 32 **GL:** 27 Pi 44



Asc: 10 Sg 22 **Sun:** 10 Ge 54 (PIK) **Moon:** 11 Cn 16 (MK) **Mars:** 29 Ta 29 (AK)
Merc: 28 Ge 36 (AmK) **Jup:** 3 Pi 29 (DK) **Ven:** 8 Ta 35 (PK) **Sat:** 7 Ar 42 (GK)
Rahu: 10 Le 32 (BK) **Ketu:** 10 Aq 32 **HL:** 12 Cn 21 **GL:** 0 Pi 18

Zayıflamış Ay tarafından verilen Akrep dasadaki hayal kırıklığından sonra, Temmuz sırasında Yay'ın sonraki PD'si başarı getirdi. Daha iyi bir işe girdi. Güneş, lagna lordu ve AL'den itibaren 5.nin lordu olduğu için ve AL'den itibaren üçgene yerleştiği için, bu PD mesleki statü için iyi olabilir. Onun rasisi Balık(GL) üzerine açtığı için, Güneş ayrıca bir terfi verebilir. Ayrıca Güneş otoritenin gezegenidir. Dolayısıyla Yay antardasa yüksek statü ile yeni bir iş verdi.

Kişi bu yazara Mayıs 1999'da yeniden geldi. ABD'de bir ev almayı planlıyordu ve kariyerinin istikrarlı olup olmadığını ya da bir ev satın almanın hata olup olmayacağını merak ediyordu.

1999-2007 sırasında Aslan dasa yaşıyordu. Aslan, lagna ve AL'den itibaren 5. olduğu için, onun dasası iyi olmak zorundadır. Yay'ın antardasası Eylül 1999'a kadar yaşıyordu ve hâlihazırda bahsedilen nedenlerden dolayı mükemmel oldu. Dolayısıyla

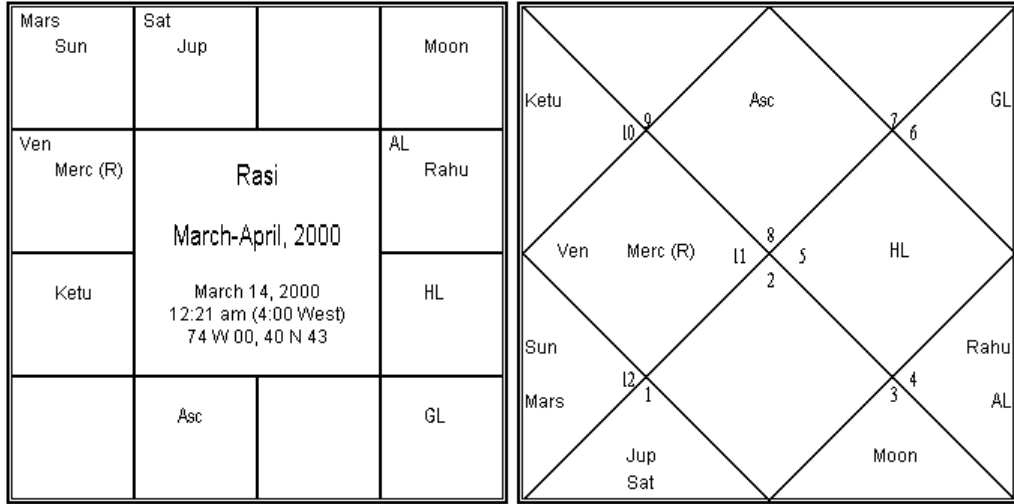
kişi endişelenecek bir şey olmadığını ve aslında önümüzdeki birkaç ay içerisinde bir terfi alabileceğini söyledi. O gerçek oldu ve onun pozisyonu yeni işyerinde ilerledi.

Bu örneği kapatmadan önce, okuyucular bir şeye dikkat etmeli. Natal rasi haritasında, lagna Balık'tadır, GL Yay'dadır ve HL Boğa'dadır. Yani Venüs HL'nin sahibidir, GL'ye yerleşmiştir ve lagnaya açılır (rasi açısı ile). Bu nedenlerden dolayı, Venüs bir yogadadır (yoga verici). Onun dasasının para kadar güç bakımından da mükemmel olması gerekmektedir. Rasi haritasında, Venüs, 8. evin sahibidir ve D-4'te Rahu ile lagnaya yerleşmiştir. Bu faktörler bu yoganın yurtdışında olacağını öne sürebilir. Venüs'ün Vimsottari dasası Nisan 1997'de başladı (360-gün savana yıllarını kullanarak) ve kişi Hindistan'ı terketti ve Nisan/Mayıs 1997'de ABD'ye gitti. Venüs dasanın, onun kariyeri ve maddi durumu için iyi olmaya devam etmesi olasıdır.

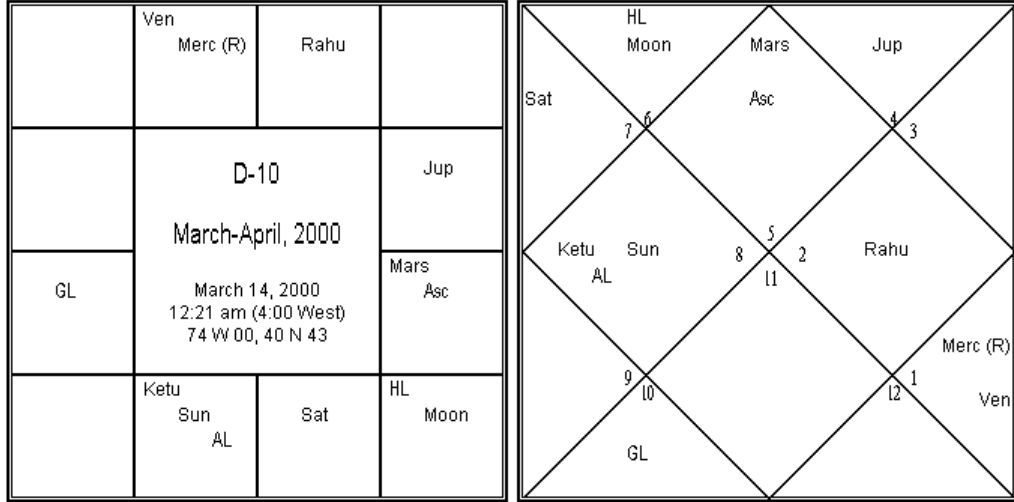
Gerçek yaşam Örneği 4:

İnternet tabanlı bir Vedik astroloji tartışma forumunda, batının tanınmış bir astroloğu, akademi ödülleri(Oscar) aday gösterilen arkadaşının oğlunun doğum bilgilerini verdi. Ödüller, 26 Mart 2000 gecesi Los Angeles'ta bir toplantıda ilan edilecekti. Hanımefendi arkadaşının oğlunun ödülü alıp almayacağını bilmek istiyordu.

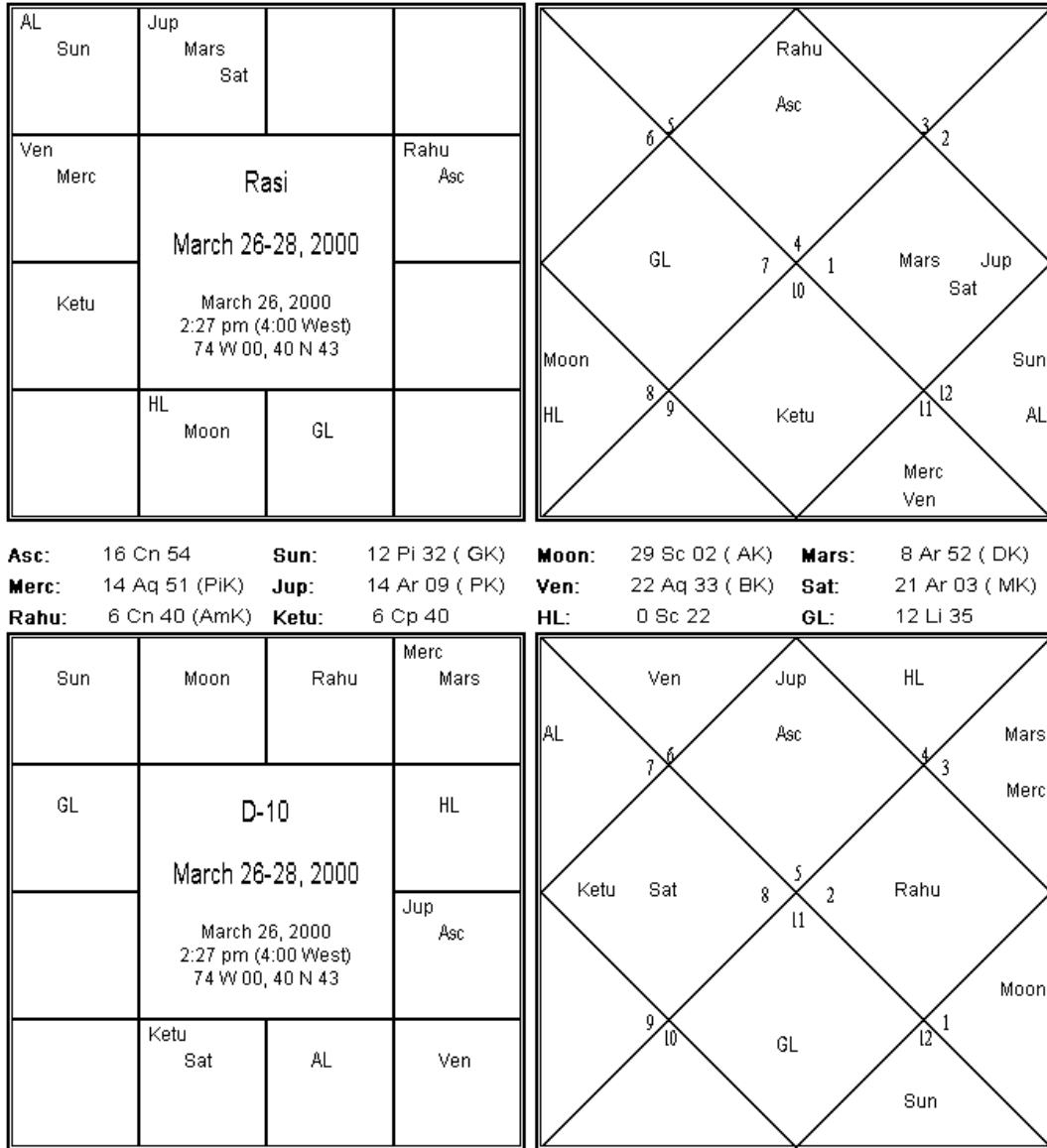
Harita 93



Asc: 3 Sc 55 **Sun:** 0 Pi 02 (DK) **Moon:** 11 Ge 44 (MK) **Mars:** 29 Pi 35 (AK)
Merc (R): 8 Aq 56 (PK) **Jup:** 11 Ar 27 (PIK) **Ven:** 7 Aq 01 (GK) **Sat:** 19 Ar 44 (BK)
Rahu: 7 Cn 20 (AmK) **Ketu:** 7 Cp 20 **HL:** 3 Le 33 **GL:** 24 Vi 52



Harita 94



Eğlence sektöründeki birisi için, Oscar adaylığı başlı başına büyük bir başarıdır. Çalışan dasalardan birine bakamayız ve bir ödül kazanıp kazanmayacağı sonucuna varamayız. Eğer ödülü alamazsa kişi o gece ve sonraki bir çift gün mutsuz olabilir. Kötü bir pratyantardasa yaşandığı için ödülü almayacağını ya da iyi bir pratyantardasa yaşandığı için ödülü alacağını söyleyemeyiz. Daha derine inmemiz ve ödülü çevreleyen 1-2 güne bakmamız gerekir. 27 Mart sabahı kişinin ruh halini anlamamız gerekir. Yalnızca bu, kişinin 26 Mart'ta ödülü kazanıp kazanmadığını söyleyebilir. Kişinin ödülü kazanıp kazanmadığını bakılmaksızın, 26 Mart'tan önceki birkaç hafta ve 26 Mart'tan sonraki birkaç hafta kişinin kariyerinde mükemmel olmak zorundadır. 27 Mart'taki ruh hali kilit faktördür.

14 Mart – 14 Nisan 2000'in Tajaka aylık haritasının rasi ve D-10'u Harita 93'te verilmiştir. Satürn'ün Patyayini dasası 26 Mart – 3 Nisan sırasında yaşanır. Satürn D-10'da 6.nın ve 7.nin lordudur ve o rakiplerini (6.) ve eğlence sektöründeki bağlantılarını (7.) gösterir. Onun yücelmesi bazı önemli insanlarla buluşmayı gösterebilir. Ancak, 6.nın lordunun yücelmesi uygun değildir. Ayrıca Satürn rasi haritasında 6.da

zayıflamıştır. Bu hayal kırıklıklarını gösterir. Dolayısıyla önemli insanlarla buluşma, hayal kırıklığı, önemli bağlantılar yapma Satürn tarafından verilen sonuçlar olabilir. Ancak, daha iyi bir fikir için 60-saatlik döneme odaklanmalıyız.

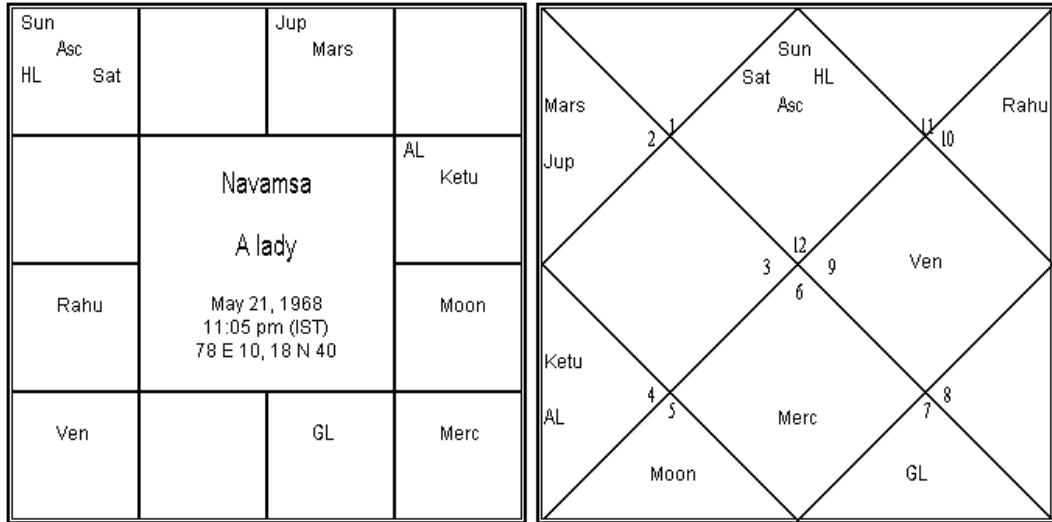
26-28 Mart 2000'in Tajaka 60-saatlik haritanın rasi ve D-10'u Harita 94'te verilmiştir. Bu harita 26 Mart'ın öğleden sonrasında başlayan ve 2,5 gün süren dönemi kapsamaktadır. Rasi haritasında, lagna içinde Rahu'ya sahiptir. Lagna lordu duyguların evi 5.de zayıflamıştır. 10. evin gücü kariyerde iyi bir gelişimi gösterir (Oscar gecesine katılma), ama lagna lordunun zayıflığı hayal kırıklığını gösterir. D-10'da, lagna lordu 8.de ve 8.nin lordu lagnadadır.

Bu yüzden kişinin ödülü kazanma olasılığının düşük olduğu forumda tahmin edildi. Sonra, bu haritayı veren hanımefendi, arkadaşının oğlunun akademi ödülünü kazanmadığı konusunda forumu bilgilendirdi.

Gerçek yaşam Örneği 5:

Harita 95'te navamsa haritası verilen hanımefendinin doğum tarihi düzenlemesi üzerinde çalışırken, bu yazar evliliğinin ne zaman gerçekleştiğini tahmin etmek istedi. İlk olarak Vimsottari dasaya baktı. 1983-1999 sırasında Merkür dasa yaşıyordu. Navamsada 7.de 7.nin lordu Merkür olduğu için, onun dasası evlilik verebilir. Mars 2. evin sahibi ve upapada ve lagna lordu ile birleştiği için, onun antardasası evlilik verebilir. Jüpiter'in antardasası da aynı şekilde evlilik verebilir.

Harita 95



Asc: 8 Cp 42	Sun: 7 Ta 17 (PIK)	Moon: 6 Pi 15 (GK)	Mars: 15 Ta 46 (MK)
Merc: 29 Ta 39 (AK)	Jup: 3 Le 44 (DK)	Ven: 29 Ar 15 (AmK)	Sat: 27 Pi 31 (BK)
Rahu: 23 Pi 04 (PK)	Ketu: 23 Vi 04	HL: 17 Li 59	GL: 20 Sg 04

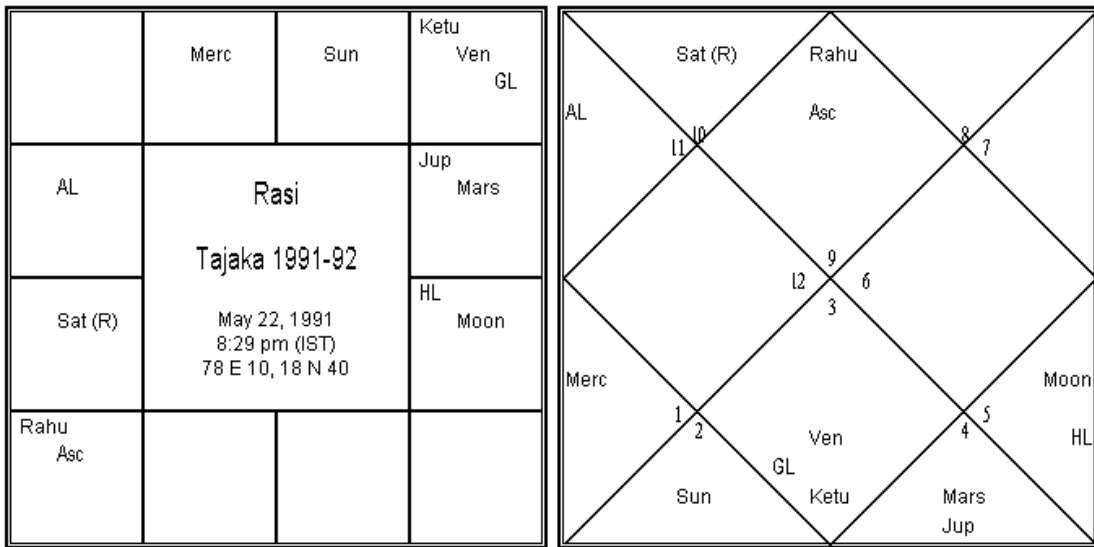
Kalaçakra dasa ile çapraz kontrol yapabiliriz. Yay dasa 1988-1998 yılları arasında yaşanır. Bir Hint kıızı için, bu, evlenmenin normal yaşıdır. Gezegenlere bakılmaksızın, bu evliliğin dasası olmalıdır. Her durumda, burada Venüs Yay'a yerleşmiştir ve evlilik verebilir. Antardasa, Merkür'ü içeren 7. ev Başak'a ait olabilir. Aynı şekilde İkizler'in

sahibi olabilir ve 7.nin lordu tarafından açılır. İkizler Venüs'ten ve dasa rasiden itibaren 7. evdir. İkizler antardasa Eylül 1991'den Ağustos 1992'ye kadar yaşanır.

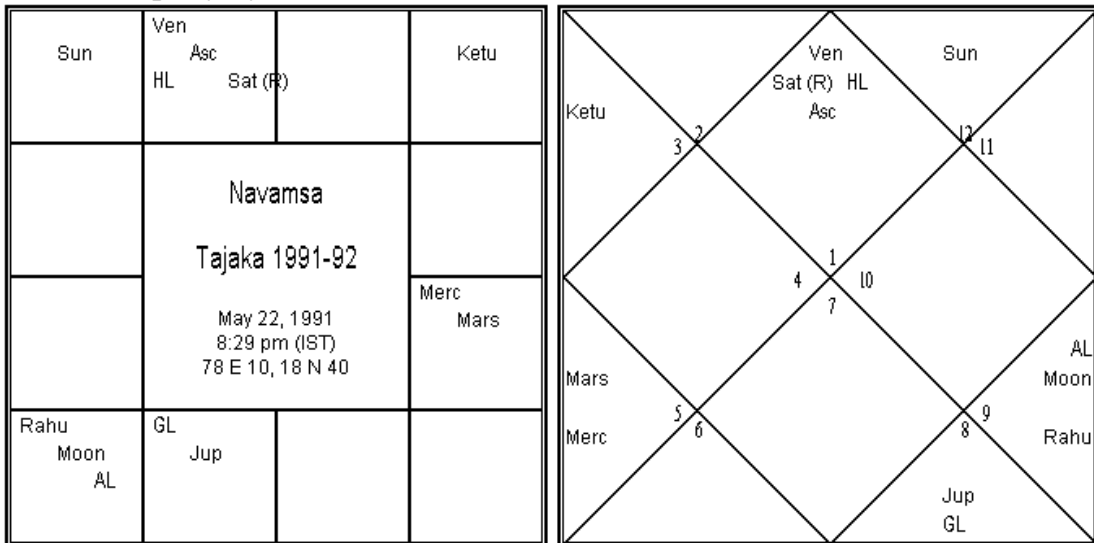
Sonra, bu yazar 1991-92 Tajaka yıllık haritasını kontrol etti (Harita 96'ya bakın). Vivaha saham 22° İkizler 54'dadır, yani 7. evdedir. Venüs evliliğin temsilcisidir ve 21° İkizler 11'dadır. Vivaha sahama çok yakın 7. evdeki Venüs'ün durumu çok güçlü olarak yıl içinde evliliği gösterir, belki Venüs'ün Patyayini dasasında.

Merkür 7.nin lordu ve vivaha saham lordudur. O, 13° Koç 37' dadır. Lagna lordu Jüpiter 13° Yengeç 52'dadır. İki gezegen arasında kare açı vardır. Merkür bir derecenin dörtte biri ile Jüpiter'in arkasında olduğu için, onların arasında çok "poorna (tamamlanmış) ithasala" vardır. Bu aynı zamanda yıl içinde evliliği son derece olası yapar.

Harita 96



Asc: 1 Sg 00 **Sun:** 7 Ta 17 (PK) **Moon:** 29 Le 39 (AK) **Mars:** 3 Cn 59 (GK)
Merc: 13 Ar 36 (MK) **Jup:** 13 Cn 51 (BK) **Ven:** 21 Ge 11 (AmK) **Sat (R):** 13 Cp 04 (PIK)
Rahu: 27 Sg 53 (DK) **Ketu:** 27 Ge 53 **HL:** 0 Le 08 **GL:** 5 Ge 17



Navamsada, Venüs 7. evin sahibidir ve lagnada yerleşmiştir. Merkür, rasi haritasında 7.nin lordu, navamsada üçgene yerleşmiştir ve navamsa lagna lordu ile birleşmiştir. (NOT: Eğer rasi haritasında 7.nin lordu navamsada iyi yerleşmişse, bu iyidir. Rasideki 7.nin lordu fiziksel yaşamda eşi gösterir ve navamsa öz benliği ve dharmayı gösterir.

Yıllık Patyayini dasaya göre Venüs dasa, 9 Kasım 1991'den 7 Şubat 1992'ye kadar yaşanır. Venüs-Merkür antardasa 5-7 Şubat 1992 boyunca yaşanır. Bu yüzden bu yazar hanımefendiye “Şubat 1992'nin ilk haftasında mı evlendiniz?” diye sordu. Hanımefendi astrolojide gerçek inanç sahibi değildi ve şaşırdı. Evet dedi.

O zamanda, bu yazar sıkıştırılmış Narayana dasayı hesaplamadı, ama okuyucular 5-20 Şubat 1992'de çalışan Yengeç'in sıkıştırılmış D-9 Narayana dasasını kontrol edebilirler. Onun evliliği o zaman gerçekleşti ve Yengeç navamsada upapadayı içerir (Harita 96'ya bakın).

Son Bir Söz

Bu örneklerin amacı bazı doğru öngörüler konusunda övünmek değildir. Her astrolog yüzlerce ya da binlerce doğru tahmin yapar ve muhtemelen yüzlerce yanlış tahmin de. Ben de birçok doğru tahmin ve birçok yanlış tahmin yaptım. Yukarıdaki örneklerin amacı tahmin etme sürecini göstermektir ve tahmin etme sürecinde yeni olanlara rehberlik etmektir.

Ben ciddiyetle okuyucuların doğru ruh halinde bu kutsal konuyu izleyeceklerini, öğreneceklerini, danışanlarına içtenlikle hizmet edeceklerini ve Jyotish'de uyanışa katkıda bulunacaklarını umuyorum.

Ben yeniden naçizane büyüklerin ve âlimlerin hatalarımı düzeltmelerini rica ediyorum. Umarım hatalarım ve fazlalıklarım için affedilirim.

Bana bu kitabı yazdırdığı için Lord Jagannatha'nın önünde şükranla eğiliyorum. Umarım gözleri üzerinde olmaya devam eder!

ॐ श्री जगन्नाथस्वामी नयनपथगामी भवतु मे

सर्वे जनाः सुखिनो भवन्तु

Umarım tüm insanlar mutlu olur!

असतो मा सद्गमय

तमसो मा ज्योतिर्गमय

मृत्योर्मा अमृतम् गमय

ॐ शांतिश्शांतिश्शांतिः

Umarım yalanlardan gerçekleri buluruz!
Umarım karanlıklardan aydınlıkları buluruz!
Umarım ölümden Ölümsüzlük İksirini buluruz!
Barış, Barış, Barış olsun!!

ॐ तत् सत्

:: *Om Tat Sat* ::